



PERINGATAN HARI JADI KE - 62 PEMERINTAH PROVINSI KALIMANTAN TENGAH

Pengelolaan Keuangan Daerah Pemerintah Provinsi Kalimantan Tengah
3 (tiga) tahun Pemerintahan Gubernur
H. Sugianto Sabran – Habib Ismail Bin Yahya





H. SUGIANTO SABRAN

Gubernur Kalimantan Tengah

HABIB ISMAIL BIN YAHYA

Wakil Gubernur Kalimantan Tengah

Transparansi Pengelolaan Keuangan Daerah

3 (tiga) Tahun Kepemimpinan

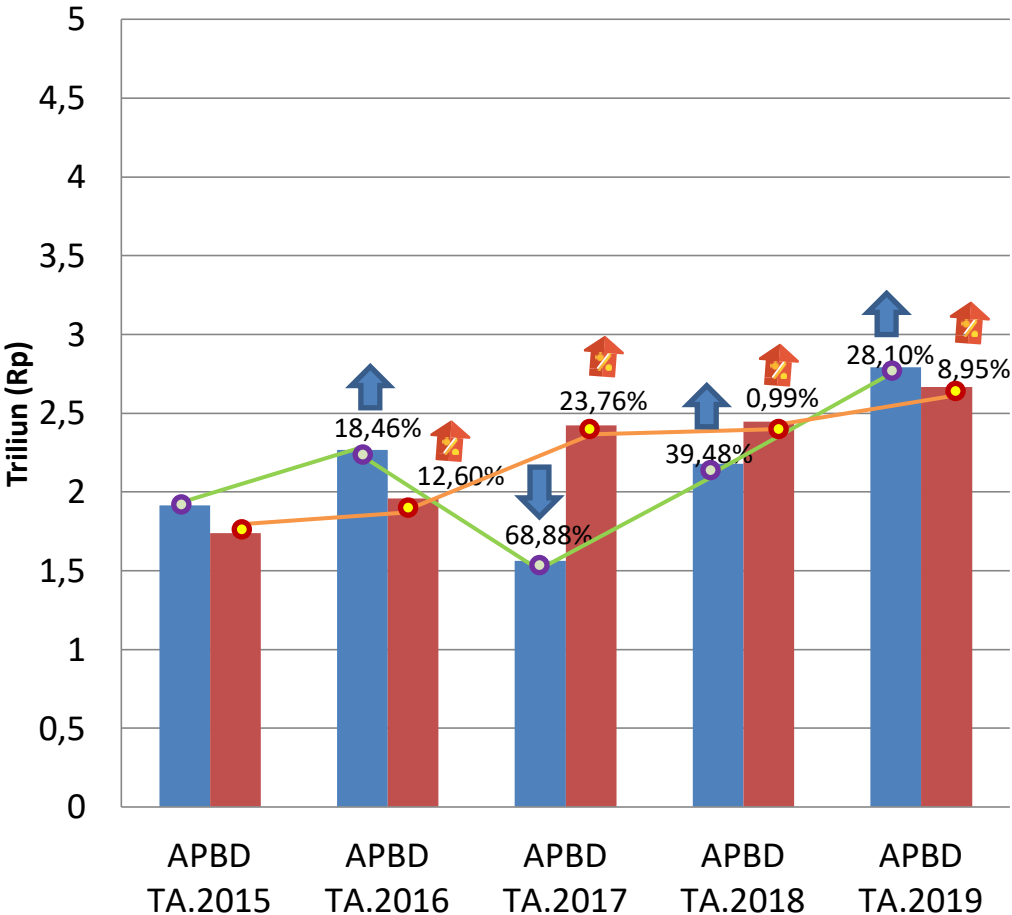
Gubernur Kalimantan Tengah H.SUGIANTO SABRAN dan
Wakil Gubernur Kalimantan Tengah HABIB ISMAIL BIN YAHYA

dalam Rangka Mewujudkan

**" KALTENG MAJU, MANDIRI DAN ADIL UNTUK KESEJAHTERAAN
SEGENAP MASYARAKAT MENUJU KALTENG BERKAH
(BERMARTABAT, ELOK, RELIGIUS, KUAT, AMANAH DAN
HARMONIS) "**



Struktur APBD 5 Tahun Terakhir




■ Belanja Langsung (BL)

■ Belanja Tidak Langsung (BTL)

Tahun	BL (Rp)	BTL (Rp)	Total (Rp)
2015	1.913.876.280.000,00	1.738.188.434.929,00	3.652.064.714.929,00
2016	2.267.236.977.001,00	1.957.338.274.129,00	4.224.575.251.130,00
2017	1.561.860.656.479,00	2.422.412.546.747,00	3.984.273.112.226,00
2018	2.178.495.043.274,00	2.446.613.613.626,00	4.625.108.656.900,00
2019	2.790.696.477.130,00	2.665.593.835.880,14	5.456.290.313.010,14

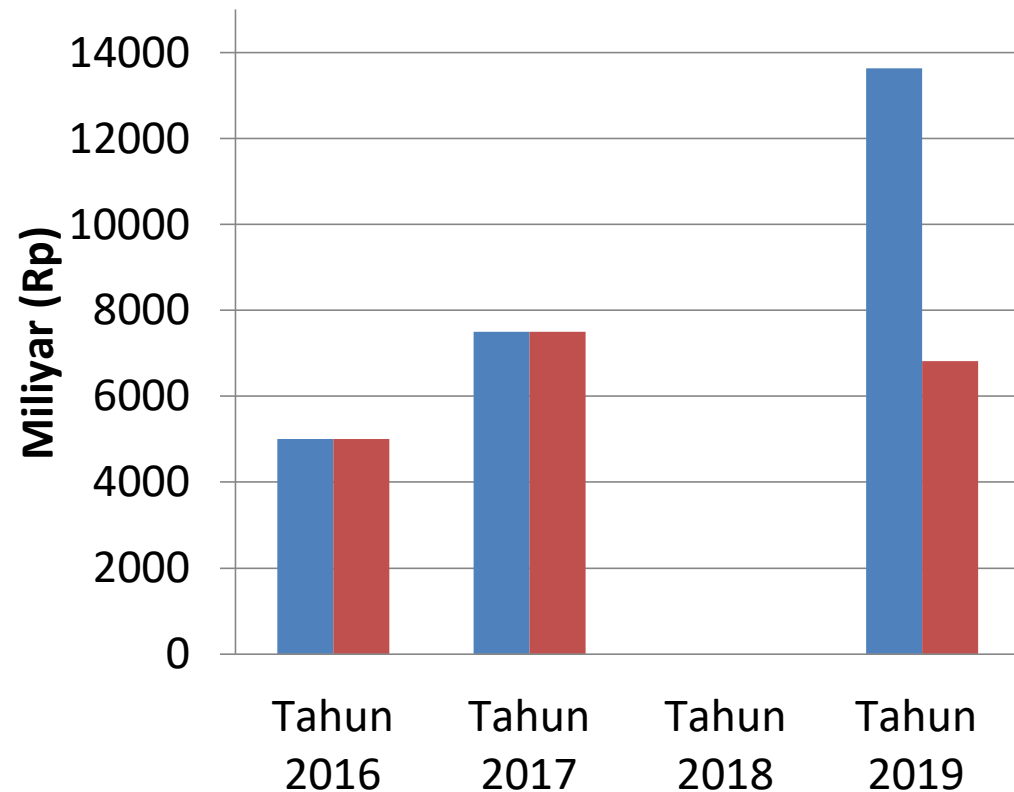


Dana Insentif Daerah (DID)



■ Anggaran

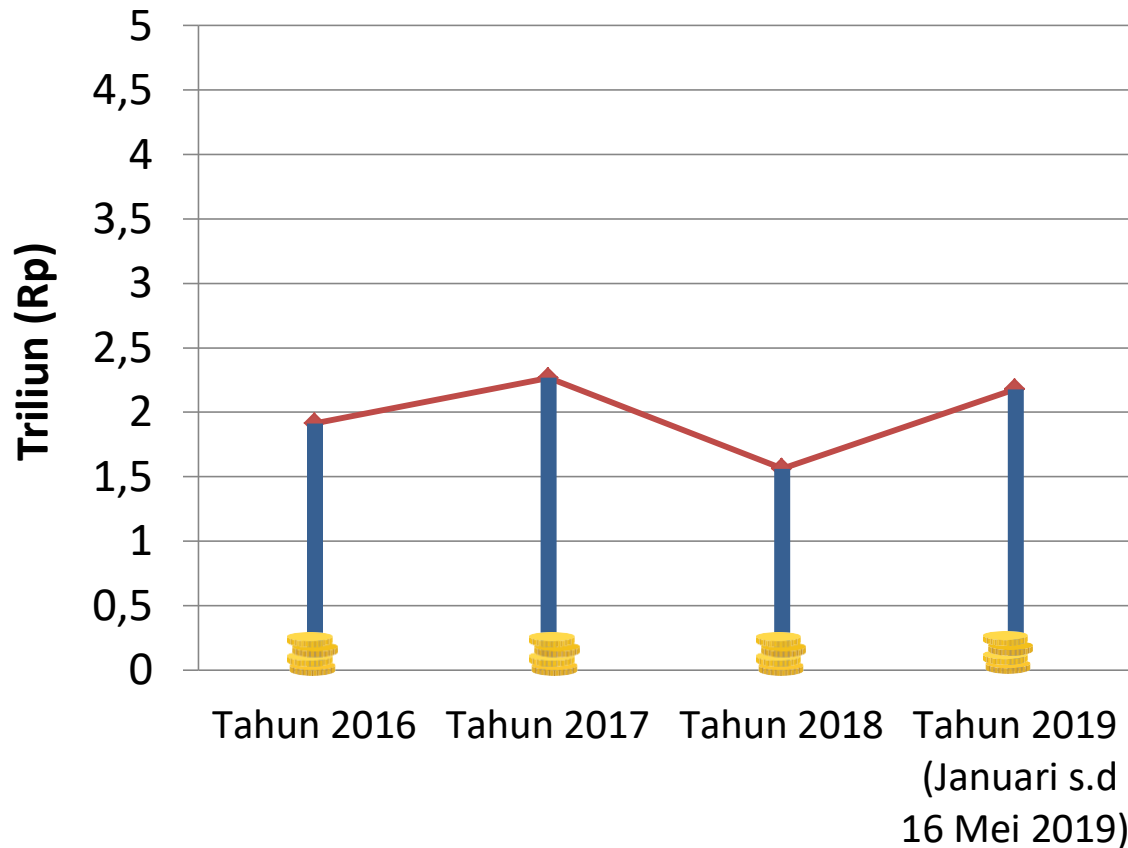

■ Jumlah



Tahun	Anggaran (Rp)	Jumlah (Rp)
2016	5.000.000.000,00	5.000.000.000,00
2017	7.500.000.000,00	7.500.000.000,00
2018	0	0
2019	13.636.005.000,00	6.818.002.000,00
TOTAL	26.136.005.000,00	19.318.002.000,00

Catatan : Tahun 2019 tahap I telah diterima sebesar Rp 6.818.002.000,- sedangkan untuk tahap kedua penyaluran direncanakan diterima pada bulan Juli 2019 dengan syarat realisasi tahap pertama sudah mencapai kurang lebih 60%

Rekapitulasi Dana Transfer



—♦— Jumlah Bersih

Tahun	Jumlah Bersih (Rp)
2016	2.349.737.993.709,00
2017	2.728.267.810.238,00
2018	3.038.889.503.222,00
2019 *)	947.984.488.308,00
TOTAL	9.064.879.795.477,00

Catatan : Dana Transfer yang masuk
hingga 16 Mei 2019 sebesar
Rp. 947.984.488.308,00



Total Penambahan Aset dari P2D



Pemerintah Provinsi Kalimantan Tengah Tahun 2018

telah menyelesaikan proses pelimpahan urusan wajib dan pilihan sebagaimana amanat Undang-Undang Nomor 23 Tahun 2014 tentang Pemerintah Daerah berupa penyerahan aset dari pemerintah kabupaten/kota senilai **Rp 1.052.440.263.293,57** yang selama ini belum tuntas pengadministrasian dalam rangka pengelolaan barang milik daerah

Drs. H. NURYAKIN, M.Si

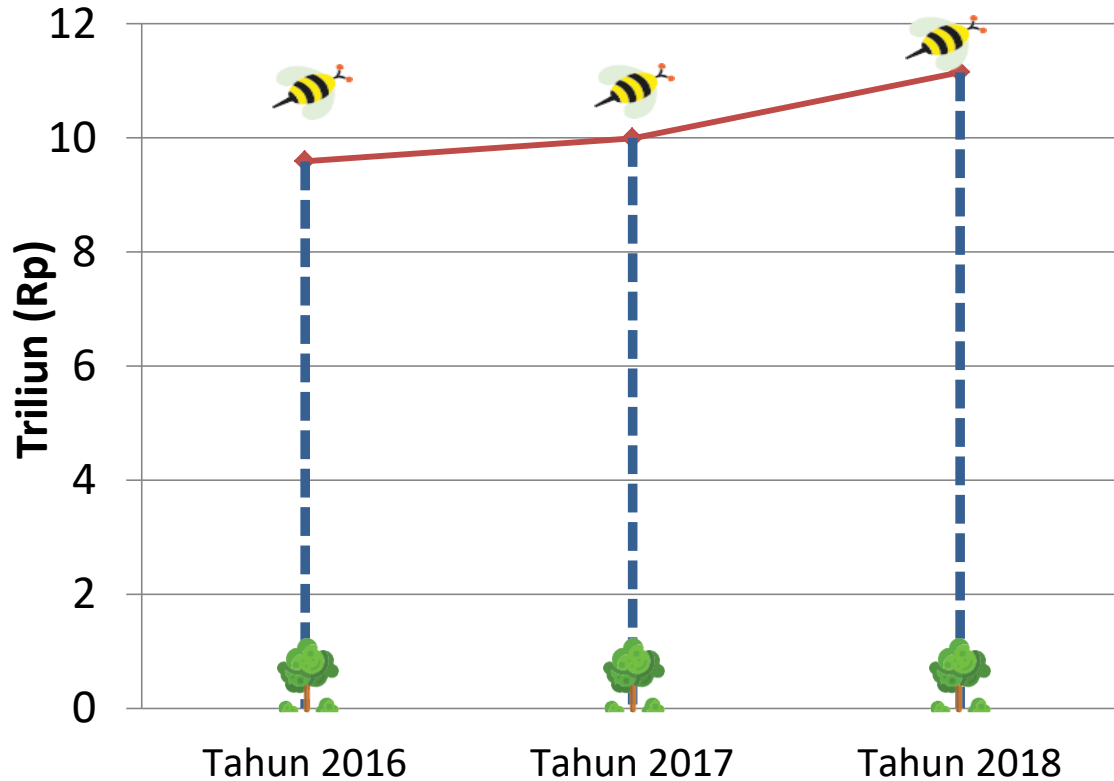
Kepala Badan Keuangan dan Aset Daerah
Provinsi Kalimantan Tengah



Total Penambahan Aset dari P2D

NO.	KABUPATEN	TOTAL SEMUA GABUNGAN P3D KABUPATEN/KOTA Tahun 2018			
		ASET TETAP	ASET LAINNYA	EXTRA	TOTAL
1	BARSEL	57.166.862.735,54			57.166.862.735,54
2	BARTIM	41.771.094.196,00	1.761.990.965,00	913.306.178,80	44.446.391.339,80
3	MURUNG RAYA	58.330.327.288,00	36.784.500,00	876.404.333,00	59.243.516.121,00
4	PULANG PISAU	68.107.951.736,00	2.471.775.000,00	748.511.200,00	71.328.237.936,00
5	GUNUNG MAS	71.427.306.931,81	1.155.369.180,04	1.404.296.578,69	73.986.972.690,54
6	LAMANDAU	73.650.597.872,00	-	2.144.681.294,00	75.795.279.166,00
7	SUKAMARA	56.575.121.329,00	4.385.428.833,60	596.909.630,00	61.557.459.792,60
8	KATINGAN	69.268.545.525,65	27.965.223.343,27	1.089.261.635,96	98.323.030.504,88
9	SERUYAN	68.843.805.241,00	1.919.198.995,00	1.832.098.338,00	72.595.102.574,00
10	KOTAWARINGIN TIMUR	42.012.584.524,01	1.233.247.599,00	2.433.835.000,00	45.679.667.123,01
11	KOTAWARINGIN BARAT	87.013.748.349,91	6.019.533.542,00	1.772.967.863,73	94.806.249.755,64
12	BARITO UTARA	81.122.688.658,12	9.391.968.162,80	2.435.408.258,00	92.950.065.078,92
13	KAPUAS	104.376.935.318,64	11.469.640.067,00	374.328.500,00	116.220.903.885,64
14	PALANGKA RAYA	73.419.397.829,25	11.221.079.482,76	3.703.847.277,99	88.344.324.590,00
	JUMLAH	953.086.967.534,93	79.031.239.670,47	20.325.856.088,17	1.052.444.063.293,57

Total Aset Pemprov



— Jumlah Bersih



Tahun	Jumlah Aset (Rp)
2016	9.588.975.812.763,61
2017	9.995.452.217.524,94
2018	11.150.190.593.749,90



Atas Laporan Keuangan Pemerintah Provinsi Kalimantan Tengah
Periode Tahun 2014 s/d 2018

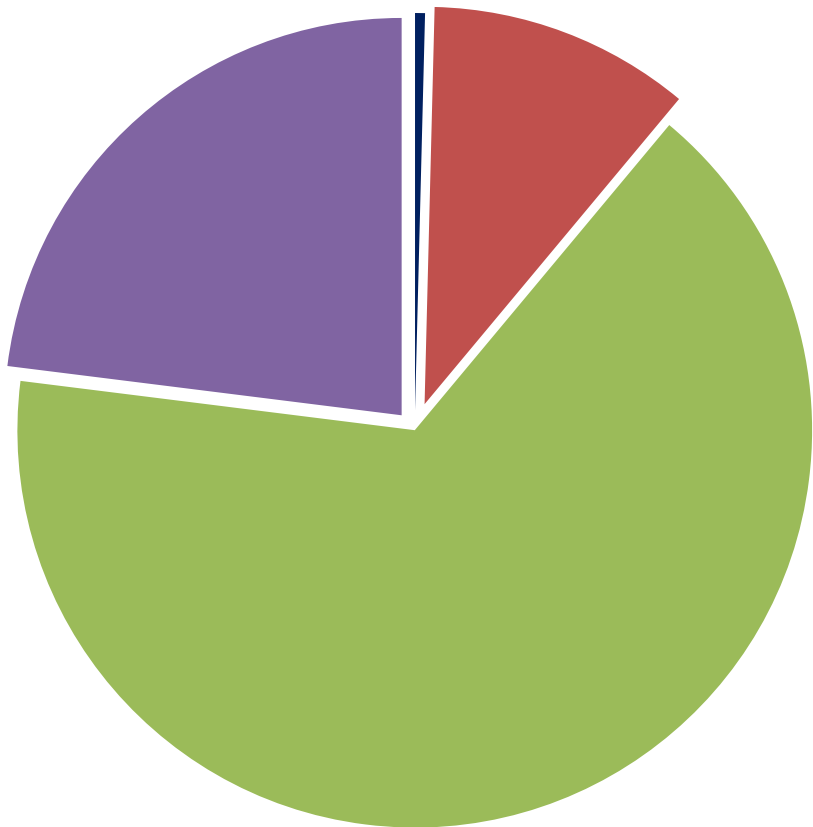
Tahun	Opini BPK RI
2014	WTP
2015	WTP
2016	WTP
2017	WTP
2018	WTP

WTP (Wajar Tanpa Pengecualian)



Jumlah PNS Pemprov Kalteng

Yang dilayani Penggajian Melalui Badan Keuangan dan Aset Daerah Prov. Kalteng
Sampai dengan Bulan Juni 2019



Golongan	Jumlah (Orang)
Golongan I	41
Golongan II	1.086
Golongan III	6.715
Golongan IV	2.345
TOTAL	10.187