

# RENCANA KERJA PD TAHUN 2024

*Dinas Tanaman Pangan, Hortikultura dan Peternakan  
Provinsi Kalimantan Tengah*

**DINAS TANAMAN PANGAN, HORTIKULTURA DAN PETERNAKAN  
PROVINSI KALIMANTAN TENGAH  
JL. WILLEAM.A.S NO. 5 PALANGKA RAYA**



**GUBERNUR KALIMANTAN TENGAH**  
**KEPUTUSAN GUBERNUR KALIMANTAN TENGAH**  
**NOMOR 188.44/298/2023**

**TENTANG**

**RENCANA KERJA PERANGKAT DAERAH**  
**PROVINSI KALIMANTAN TENGAH TAHUN 2024**

**GUBERNUR KALIMANTAN TENGAH,**

- Menimbang : a. bahwa dengan berlakunya Peraturan Gubernur Kalimantan Tengah Nomor 23 Tahun 2023 tentang Rencana Kerja Pemerintah Daerah Provinsi Kalimantan Tengah Tahun 2024, maka perlu ditetapkan Rencana Kerja Perangkat Daerah di lingkungan Pemerintah Provinsi Kalimantan Tengah;
- b. bahwa untuk melaksanakan ketentuan Pasal 273 ayat (4) Undang-Undang Nomor 23 Tahun 2014 tentang Pemerintahan Daerah menyebutkan “Rencana Kerja Perangkat Daerah ditetapkan Kepala Daerah setelah Rencana Kerja Pemerintah Daerah ditetapkan”;
- c. bahwa berdasarkan pertimbangan sebagaimana dimaksud dalam huruf a, dan huruf b, perlu menetapkan Keputusan Gubernur tentang Rencana Kerja Perangkat Daerah Provinsi Kalimantan Tengah Tahun 2024;
- Mengingat : 1. Undang-Undang Nomor 17 Tahun 2003 tentang Keuangan Negara (Lembaran Negara Republik Indonesia Tahun 2003 Nomor 47, Tambahan Lembaran Negara Republik Indonesia Nomor 4286) sebagaimana telah diubah beberapa kali, terakhir dengan Undang-Undang Nomor 7 Tahun 2021 tentang Harmonisasi Peraturan Perpajakan (Lembaran Negara Republik Indonesia Tahun 2021 Nomor 246, Tambahan Lembaran Negara Republik Indonesia Nomor 6746);
2. Undang-Undang Nomor 1 Tahun 2004 tentang Perbendaharaan Negara (Lembaran Negara Republik Indonesia Tahun 2004 Nomor 5 Tambahan Lembaran Negara Republik Indonesia Nomor 4355) sebagaimana telah diubah beberapa kali, terakhir dengan Undang-Undang Nomor 7 Tahun 2021 tentang Harmonisasi Peraturan Perpajakan (Lembaran Negara Republik Indonesia Tahun 2021 Nomor 246, Tambahan Lembaran Negara Republik Indonesia Nomor 6746);
3. Undang-Undang Nomor 25 Tahun 2004 tentang Sistem Perencanaan Pembangunan Nasional (Lembaran Negara Republik Indonesia Tahun 2004 Nomor 104, Tambahan Lembaran Negara Republik Indonesia Nomor 4421);

4. Undang-Undang Nomor 17 Tahun 2007 tentang Rencana Pembangunan Jangka Panjang Nasional Tahun 2005-2025 (Lembaran Negara Republik Indonesia Tahun 2007 Nomor 33 Tambahan Lembaran Negara Republik Indonesia Nomor 4700);
5. Undang-Undang Nomor 26 Tahun 2007 tentang Penataan Ruang (Lembaran Negara Republik Indonesia Tahun 2007 Nomor 68, Tambahan Lembaran Negara Republik Indonesia Nomor 4725) sebagaimana telah diubah beberapa kali, terakhir dengan Undang-Undang Nomor 6 Tahun 2023 tentang Penetapan Peraturan Pemerintah Pengganti Undang-Undang Nomor 2 Tahun 2022 tentang Cipta Kerja menjadi Undang-Undang (Lembaran Negara Republik Indonesia Tahun 2023 Nomor 41, Tambahan Lembaran Negara Republik Indonesia Nomor 6856);
6. Undang-Undang Nomor 23 Tahun 2014 tentang Pemerintahan Daerah (Lembaran Negara Republik Indonesia Tahun 2014 Nomor 244, Tambahan Lembaran Negara Republik Indonesia Nomor 5587) sebagaimana telah diubah beberapa kali terakhir dengan Undang-Undang Nomor 1 Tahun 2022 tentang Hubungan Keuangan antara Pemerintah Pusat dan Pemerintah Daerah (Lembaran Negara Republik Indonesia Tahun 2022 Nomor 4, Lembaran Negara Republik Indonesia Nomor 6757);
7. Undang-Undang Nomor 1 Tahun 2022 tentang Hubungan Keuangan antara Pemerintah Pusat dan Pemerintah Daerah (Lembaran Negara Republik Indonesia Tahun 2022 Nomor 4, Tambahan Lembaran Negara Republik Indonesia Nomor 6757);
8. Undang-Undang Nomor 6 Tahun 2023 tentang Penetapan Peraturan Pemerintah Pengganti Undang-Undang Nomor 2 Tahun 2022 tentang Cipta Kerja menjadi Undang-Undang (Lembaran Negara Republik Indonesia Tahun 2023 Nomor 41, Tambahan Lembaran Negara Republik Indonesia Nomor 6856);
9. Undang-Undang Nomor 14 Tahun 2023 tentang Provinsi Kalimantan Tengah (Lembaran Negara Republik Indonesia Tahun 2023 Nomor 61, Tambahan Lembaran Negara Republik Indonesia Nomor 6870);
10. Peraturan Pemerintah Nomor 18 Tahun 2016 tentang Perangkat Daerah (Lembaran Negara Republik Indonesia Tahun 2016 Nomor 114, Tambahan Lembaran Negara Republik Indonesia Nomor 5888) sebagaimana telah diubah dengan Peraturan Pemerintah Nomor 72 Tahun 2019 tentang Perubahan Atas Peraturan Pemerintah Nomor 18 Tahun 2016 tentang Perangkat Daerah (Lembaran Negara Republik Indonesia Tahun 2019 Nomor 187, Tambahan Lembaran Negara Republik Indonesia Nomor 6402);

11. Peraturan Pemerintah Nomor 17 Tahun 2017 tentang Sinkronisasi Proses Perencanaan dan Penganggaran Pembangunan Nasional (Lembaran Negara Republik Indonesia Tahun 2017 Nomor 105, Tambahan Lembaran Negara Republik Indonesia Nomor 6056);
12. Peraturan Pemerintah Nomor 2 Tahun 2018 tentang Standar Pelayanan Minimal (Lembaran Negara Republik Indonesia Tahun 2016 Nomor 2);
13. Peraturan Pemerintah Nomor 12 Tahun 2019 tentang Pengelolaan Keuangan Daerah (Lembaran Negara Republik Indonesia Tahun 2019 Nomor 42, Tambahan Lembaran Negara Republik Indonesia Nomor 6322);
14. Peraturan Presiden Nomor 3 Tahun 2012 tentang Rencana Tata Ruang Pulau Kalimantan (Lembaran Negara Republik Indonesia Tahun 2012 Nomor 10);
15. Peraturan Presiden Nomor 59 Tahun 2017 tentang Pelaksanaan Pencapaian Tujuan Pembangunan Berkelanjutan (Lembaran Negara Republik Indonesia Tahun 2017 Nomor 136);
16. Peraturan Presiden Nomor 18 Tahun 2020 tentang Rencana Pembangunan Jangka Menengah Nasional Tahun 2020-2024 (Lembaran Negara Republik Indonesia Tahun 2020 Nomor 10);
17. Peraturan Menteri Dalam Negeri Nomor 86 Tahun 2017 tentang Tata Cara Perencanaan, Pengendalian dan Evaluasi Pembangunan Daerah, Tata Cara Evaluasi Rancangan Peraturan Daerah Tentang Rencana Pembangunan Jangka Panjang Daerah dan Rencana Pembangunan Jangka Menengah Daerah, serta Tata Cara Perubahan Rencana Pembangunan Jangka Panjang Daerah, Rencana Pembangunan Jangka Menengah Daerah, dan Rencana Kerja Pemerintah Daerah (Berita Negara Republik Indonesia Tahun 2017 Nomor 1312);
18. Peraturan Menteri Dalam Negeri Nomor 70 Tahun 2019 tentang Sistem Informasi Pemerintahan Daerah (Berita Negara Republik Indonesia Tahun 2019 Nomor 1114);
19. Peraturan Menteri Dalam Negeri Nomor 90 Tahun 2019 tentang Klasifikasi, Kodefikasi, dan Nomenklatur Perencanaan Pembangunan dan Keuangan Daerah (Berita Negara Republik Indonesia Tahun 2019 Nomor 1447);
20. Peraturan Menteri Dalam Negeri Nomor 77 Tahun 2020 tentang Pedoman Teknis Pengelolaan Keuangan Daerah (Berita Negara Republik Indonesia tahun 2020 Nomor 1781);
21. Peraturan Menteri Dalam Negeri Nomor 59 Tahun 2021 tentang Penerapan Standar Pelayanan Minimal (Berita Negara Republik Indonesia Tahun 2021 Nomor 1419);
22. Peraturan Menteri Dalam Negeri Nomor 81 Tahun 2022 tentang Pedoman Penyusunan Rencana Kerja Pemerintah Daerah Tahun 2022 (Berita Negara Republik Indonesia Tahun 2022 Nomor 590);

23. Peraturan Daerah Provinsi Kalimantan Tengah Nomor 4 Tahun 2010 tentang Rencana Pembangunan Jangka Panjang Daerah Provinsi Kalimantan Tengah Tahun 2005-2025 (Lembaran Daerah Provinsi Kalimantan Tengah Tahun 2010 Nomor 4, Tambahan Lembaran Daerah Provinsi Kalimantan Tengah Nomor 34);
24. Peraturan Daerah Provinsi Kalimantan Tengah Nomor 5 Tahun 2015 tentang Rencana Tata Ruang Wilayah Provinsi Kalimantan Tengah Tahun 2015-2035 (Lembaran Daerah Provinsi Kalimantan Tengah Tahun 2015 Nomor 5, Tambahan Lembaran Daerah Provinsi Kalimantan Tengah Nomor 81);
25. Peraturan Daerah Provinsi Kalimantan Tengah Nomor 4 Tahun 2016 tentang Pembentukan dan Susunan Perangkat Daerah Provinsi Kalimantan Tengah (Lembaran Daerah Provinsi Kalimantan Tengah Tahun 2016 Nomor 4, Tambahan Lembaran Daerah Provinsi Kalimantan Tengah Tahun 2016 Nomor 85) sebagaimana telah diubah dengan Peraturan Daerah Provinsi Kalimantan Tengah Nomor 1 Tahun 2018 tentang Perubahan Atas Peraturan Daerah Provinsi Kalimantan Tengah Nomor 4 Tahun 2016 tentang Pembentukan dan Susunan Perangkat Daerah Provinsi Kalimantan Tengah (Lembaran Daerah Provinsi Kalimantan Tengah Tahun 2018 Nomor 1, Tambahan Lembaran Daerah Provinsi Kalimantan Tengah Tahun 2016 Nomor 90);
26. Peraturan Daerah Provinsi Kalimantan Tengah Nomor 6 Tahun 2021 tentang Rencana Pembangunan Jangka Menengah Daerah Provinsi Kalimantan Tengah Tahun 2021-2026 (Lembaran Daerah Provinsi Kalimantan Tengah Tahun 2021 Nomor 6, Tambahan Lembaran Daerah Provinsi Kalimantan Tengah Nomor 102);

**MEMUTUSKAN:**

Menetapkan :

- KESATU : Rencana Kerja Perangkat Daerah Provinsi Kalimantan Tengah Tahun 2023, sebagaimana tercantum pada Lampiran sebagai bagian yang tidak terpisahkan dari Keputusan ini.
- KEDUA : Rencana Kerja sebagaimana dimaksud pada diktum KESATU terdiri dari:
- a. Inspektur Provinsi Kalimantan Tengah;
  - b. Badan Perencanaan Pembangunan Daerah, Penelitian dan Pengembangan Provinsi Kalimantan Tengah;
  - c. Badan Keuangan dan Aset Daerah Provinsi Kalimantan Tengah;
  - d. Badan Pendapatan Daerah Provinsi Kalimantan Tengah;
  - e. Badan Kesatuan Bangsa dan Politik Provinsi Kalimantan Tengah;
  - f. Badan Pengembangan Sumber Daya Manusia Provinsi Kalimantan Tengah;

- g. Badan Kepegawaian Daerah Provinsi Kalimantan Tengah;
- h. Badan Penanggulangan Bencana dan Pemadam Kebakaran Provinsi Kalimantan Tengah;
- i. Dinas Pekerjaan Umum dan Penataan Ruang Provinsi Kalimantan Tengah;
- j. Dinas Perumahan, Kawasan Permukiman dan Pertanahan Provinsi Kalimantan Tengah;
- k. Dinas Perhubungan Provinsi Kalimantan Tengah;
- l. Dinas Komunikasi, Informatika, Persandian dan Statistik Provinsi Kalimantan Tengah;
- m. Dinas Kelautan dan Perikanan Provinsi Kalimantan Tengah;
- n. Dinas Perkebunan Provinsi Kalimantan Tengah;
- o. Dinas Tanaman Pangan, Hortikultura dan Peternakan Provinsi Kalimantan Tengah;
- p. Dinas Kehutanan Provinsi Kalimantan Tengah;
- q. Dinas Lingkungan Hidup Provinsi Kalimantan Tengah;
- r. Dinas Ketahanan Pangan Provinsi Kalimantan Tengah;
- s. Dinas Energi dan Sumber Daya Mineral Provinsi Kalimantan Tengah;
- t. Dinas Perdagangan dan Perindustrian Provinsi Kalimantan Tengah;
- u. Dinas Koperasi, Usaha Kecil dan Menengah Provinsi Kalimantan Tengah;
- v. Dinas Penanaman Modal Daerah dan Pelayanan Terpadu Satu Pintu Provinsi Kalimantan Tengah;
- w. Dinas Pendidikan Provinsi Kalimantan Tengah;
- x. Dinas Kesehatan Provinsi Kalimantan Tengah;
- y. Dinas Sosial Provinsi Kalimantan Tengah;
- z. Dinas Pemuda dan Olah Raga Provinsi Kalimantan Tengah;
- aa. Dinas Kebudayaan dan Pariwisata Provinsi Kalimantan Tengah;
- bb. Dinas Pemberdayaan Perempuan dan Perlindungan Anak, Pengendalian Penduduk dan Keluarga Berencana Provinsi Kalimantan Tengah;
- cc. Dinas Tenaga Kerja dan Transmigrasi Provinsi Kalimantan Tengah;
- dd. Dinas Pemberdayaan Masyarakat dan Desa Provinsi Kalimantan Tengah;
- ee. Dinas Perpustakaan dan Arsip Provinsi Kalimantan Tengah;
- ff. Dinas Kependudukan dan Catatan Sipil Provinsi Kalimantan Tengah;

- gg. Sekretariat Dewan Perwakilan Rakyat Daerah Provinsi Kalimantan Tengah;
- hh. Satuan Polisi Pamong Praja Provinsi Kalimantan Tengah;
- ii. Rumah Sakit Umum Daerah dr. Doris Sylvanus;
- jj. Rumah Sakit Jiwa Kalawa Atei;
- kk. Rumah Sakit Umum Daerah Hanau;
- ll. Biro Perekonomian Provinsi Kalimantan Tengah;
- mm. Biro Pemerintahan dan Otonomi Daerah Provinsi Kalimantan Tengah;
- nn. Biro Kesejahteraan Rakyat Provinsi Kalimantan Tengah;
- oo. Biro Hukum Provinsi Kalimantan Tengah;
- pp. Biro Organisasi Provinsi Kalimantan Tengah;
- qq. Biro Umum Provinsi Kalimantan Tengah;
- rr. Biro Pengadaan Barang dan Jasa Provinsi Kalimantan Tengah;
- ss. Biro Administrasi Pembangunan Provinsi Kalimantan Tengah;
- tt. Biro Administrasi Pimpinan Provinsi Kalimantan Tengah; dan
- uu. Badan Penghubung Pemerintah Provinsi Kalimantan Tengah.

KETIGA : Rencana Kerja Perangkat Daerah (Renja PD) Provinsi Kalimantan Tengah Tahun 2024 yang telah ditetapkan, menjadi pedoman Perangkat Daerah dalam menyusun RKA Perangkat Daerah.

KEEMPAT : Keputusan Gubernur ini mulai berlaku pada tanggal ditetapkan.

Ditetapkan di Palangka Raya  
pada tanggal 28 Juli 2023

**GUBERNUR KALIMANTAN TENGAH,**



Telah ditandatangani secara elektronik oleh:

**SUGIANTO SABRAN**

Tembusan:

1. Menteri Dalam Negeri:  
u.p. Direktur Jenderal Bina Pembangunan Daerah Kementerian Dalam Negeri;
2. Sekretaris Daerah Provinsi Kalimantan Tengah:  
u.p. a. Asisten Pemerintahan dan Kesejahteraan Rakyat;  
b. Asisten Administrasi Perekonomian dan Pembangunan;  
c. Asisten Administrasi Umum; dan  
d. Kepala Biro Hukum.
3. Kepala Badan Perencanaan Pembangunan Daerah, Penelitian dan Pengembangan Provinsi Kalimantan Tengah;
4. Inspektur Provinsi Kalimantan Tengah; dan
5. Masing-masing Kepala Perangkat Daerah untuk diketahui.



## KATA PENGANTAR

**Rencana Kerja Perangkat Daerah (Renja-PD)** Dinas Tanaman Pangan Hortikultura dan Peternakan Provinsi Kalimantan Tengah Tahun 2024, adalah dokumen perencanaan untuk periode 1 (satu) tahun (sesuai Permendagri Nomor 86 Tahun 2017). Memuat program dan kegiatan pembangunan, yang disusun dan dirancang oleh masing-masing Perangkat Daerah (PD). Dimana dalam pelaksanaannya bekerja sama dengan stake holder, dengan cara mendorong partisipasi masyarakat untuk terlibat baik secara langsung maupun tidak langsung, dalam rangka pembangunan pertanian dan peternakan di Provinsi Kalimantan Tengah.

Rencana Kerja Dinas Tanaman Pangan Hortikultura dan Peternakan Provinsi Kalimantan Tengah merupakan penjabaran dari Rencana Kerja Pemerintah Daerah (RKPD) dan rencana strategis (Renstra) Dinas Tanaman Pangan Hortikultura dan Peternakan Provinsi Kalimantan Tengah.

Kiranya Rencana Kerja Tahun 2024 ini dapat menjadi data dan informasi dalam rangka pelaksanaan Rencana Kerja Pembangunan Pertanian Bidang Tanaman Pangan, Hortikultura dan Peternakan.

Palangka Raya, September 2023

Kepala Dinas  
  
**Ir. Hj. SUNARTI.MM**  
Pembina Utama Madya  
NIP. 19690907 199403 2005

DAFTAR ISI

	<i>Halaman</i>
<b>KATA PENGANTAR</b> .....	i
<b>DAFTAR ISI</b> .....	ii
<b>BAB I. Pendahuluan</b> .....	1
1.1. Latar Belakang .....	1
1.2. Landasan Hukum .....	2
1.3. Maksud dan Tujuan .....	4
1.4. Sistematika Penulisan .....	5
<b>BAB II. Evaluasi Pelaksanaan Renja SKPD Tahun 2023</b> .....	6
2.1. Evaluasi Pelaksanaan Renja PD Tahun 2023 dan Capaian Renstra PD .....	6
2.2. Analisis Kinerja Pelayanan PD .....	37
2.3. Isue- isue Penting Penyelenggaraan Tugas dan Fungsi PD .....	39
2.4. Review terhadap Rancangan Renja RKPD .....	42
2.5. Penelaahan Usulan Proram dan Kegiatan Masyarakat .....	43
<b>BAB III. Tujuan dan Sasaran</b> .....	44
3.1. Telaahan Terhadap Kebijakan Nasional .....	44
3.2. Tujuan Dan Sasaran Renja PD .....	45
<b>BAB IV. Rencana Kerja dan Pendanaan Perangkat Daerah</b> .....	49
4.1 Program dan Kegiatan .....	49
<b>BAB V. Penutup</b> .....	50

## BAB. I

### PENDAHULUAN

#### 1.1 Latar Belakang

Pengertian dari RENJA Perangkat Daerah adalah dokumen perencanaan Perangkat Daerah untuk periode 1 tahun, yang memuat kebijakan, program dan kegiatan pembangunan baik yang dilaksanakan langsung oleh Pemerintah Daerah maupun yang ditempuh dengan mendorong partisipasi masyarakat. serta merupakan penjabaran dari Rencana Pembangunan Jangka Menengah Daerah (RPJMD) dan pelaksanaan dari rencana strategis (Renstra) Dinas Tanaman Pangan Hortikultura dan Peternakan Provinsi Kalimantan Tengah Tahun 2021-2026.

Penyusunan RENJA Perangkat Daerah terbagi dalam beberapa tahap yaitu : 1). Perumusan Rancangan Rencana Kerja dan 2). Penyajian Rencana Kerja.

Keterkaitan RENJA Perangkat Daerah dengan Perangkat Daerah Unit Perangkat Daerah adalah unit pemberi masukan utama bagi penyusunan dokumen RKPD, RPJMD, bahkan RPJPD. Renja Perangkat Daerah berhubungan langsung dengan pelayanan pada masyarakat yang merupakan tujuan utama penyelenggaraan pemerintahan daerah. Kualitas penyusunan Renja Perangkat Daerah sangatlah menentukan pada kualitas pelayanan pada publik. Esensi dokumen Renja Perangkat Daerah adalah sebagai berikut: 1. Merupakan penjabaran dari tupoksi PD; 2. Selaras dengan visi, misi, dan agenda Perangkat Daerah; 3. Selaras dengan dokumen rencana resmi daerah di atasnya, seperti RKPD dan RPJMD; 4. Mengakomodasikan hasil forum Multi stake holder PD; 5. Merupakan masukan utama bagi penyusunan RKPD, Renstra PD, dan RPJMD, bagi RKA PD, KUA, PPAS, dan RAPBD; 6. Berisikan beberapa muatan sebagai berikut; a). Penjelasan ringkas latar belakang, maksud dan tujuan dari Renja PD – tujuan yang selaras dengan Renstra Perangkat Daerah dan Tupoksi Perangkat Daerah; b). Daftar program dan pelayanan Perangkat Daerah; c). Tolok ukur dan capaian program Perangkat Daerah; d). Tolok ukur dan target kinerja masukan,

keluaran, dan hasil, Biaya satuan sumber daya yang digunakan bagi pelaksanaan kegiatan; f). Biaya kegiatan (merupakan pagu indikatif kegiatan); g). Biaya satuan per keluaran kegiatan (untuk mengukur efisiensi, kewajaran biaya per kegiatan); h). Biaya program (merupakan pegu indikatif program); i). Rencana kerja (program, kegiatan) dan pendanaannya; 7. Ditetapkan dengan Surat Keputusan Kepala Perangkat Daerah.

## **1.2. Landasan Hukum**

1. Undang-Undang Nomor 17 Tahun 2003 tentang Keuangan Negara (Lembaran Negara Republik Indonesia Tahun 2003 Nomor 47, Tambahan Lembaran Negara Republik Indonesia Nomor 4286).
2. Undang-Undang Nomor 1 Tahun 2004 tentang Perbendaharaan Negara (Lembaran Negara Republik Indonesia Tahun 2004 Nomor 5, Tambahan Lembaran Negara Republik Indonesia Nomor 3455).
3. Undang-Undang Nomor 15 Tahun 2004 tentang Pemeriksaan Pengelolaan dan Tanggung Jawab Keuangan Negara (Lembaran Negara Republik Indonesia Tahun 2004 Nomor 66, Tambahan Lembaran Negara Republik Indonesia Nomor 4400).
4. Undang-Undang Nomor 17 Tahun 2007 tentang Rencana Pembangunan Jangka Panjang Nasional Tahun 2005-2025 (Lembaran Negara Republik Indonesia Tahun 2007 Nomor 33, Tambahan Lembaran Negara Republik Indonesia Nomor 4700);
5. Undang-Undang Nomor 23 Tahun 2014 tentang Pemerintah Daerah (Lembaran Negara Republik Indonesia Tahun 2014 Nomor 244, Tambahan Lembaran Negara Tahun 2014 Nomor 5587);
6. Peraturan Pemerintah Nomor 40 Tahun 2006 tentang Tata Cara Penyusunan Rencana Pembangunan Nasional (Lembaran Negara Republik Indonesia Tahun 2006 Nomor 97, Tambahan Lembaran Negara Republik Indonesia Nomor 4664);
7. Peraturan Daerah Provinsi Kalimantan Tengah Nomor 04 Tahun 2010 tentang Rencana Pembangunan Jangka Panjang Daerah Provinsi Kalimantan Tengah Tahun 2005-2025 (Lembaran Daerah Provinsi

Kalimantan Tengah Tahun 2010 Nomor 04, Tambahan Lembaran Daerah Provinsi Kalimantan Tengah Nomor 34);

8. Undang-Undang Nomor 25 Tahun 2004 tentang Sistem Perencanaan Pembangunan Nasional (Lembaran Negara Republik Indonesia Tahun 2004 Nomor 104, Tambahan Lembaran Negara Republik Indonesia Nomor 4421).
9. Peraturan Pemerintah Nomor 58 Tahun 2005 tentang Pengelolaan Keuangan Daerah, (Lembaran Negara Republik Indonesia Tahun 2005 Nomor 140, Tambahan Lembaran Negara Republik Indonesia Nomor 4578).
10. Peraturan Pemerintah Nomor 38 Tahun 2007 tentang Pembagian Urusan Pemerintahan Antara Pemerintah, Pemerintahan Daerah Provinsi, dan Pemerintahan Daerah Kabupaten/Kota (Lembaran Negara Republik Indonesia Tahun 2007 Nomor 82, Tambahan Lembaran Negara Republik Indonesia Nomor 4737).
11. Peraturan Pemerintah Nomor 41 Tahun 2007 tentang Organisasi Perangkat Daerah (Lembaran Negara Republik Indonesia Tahun 2007 Nomor 89, Tambahan Lembaran Negara Republik Indonesia Nomor 4741).
12. Peraturan Menteri Dalam Negeri Nomor 13 Tahun 2006 tentang Pedoman Pengelolaan Keuangan Daerah, sebagaimana telah diubah dengan Peraturan Menteri Dalam Negeri Nomor 59 Tahun 2007 tentang Perubahan Atas Peraturan Menteri Dalam Negeri Nomor 13 Tahun 2006 tentang Pedoman Pengelolaan Keuangan Daerah.
13. Peraturan Gubernur Kalimantan Tengah Nomor 14 Tahun 2013 tentang Tugas dan Fungsi Satuan Kerja Dinas Tanaman Pangan, Hortikultura dan Peternakan Provinsi Kalimantan Tengah.
14. Peraturan Gubernur Kalimantan Tengah Nomor 50 Tahun 2016 tentang Kedudukan, Susunan Organisasi, Tugas, Fungsi dan Tata Kerja Dinas Tanaman Pangan, Hortikultura dan Peternakan Provinsi Kalimantan Tengah.

15. Peraturan Daerah Nomor 5 Tahun 2015 tentang Rencana Tata Ruang Wilayah Provinsi Kalimantan Tengah Tahun 2015 – 2035.
16. Peraturan Daerah Provinsi Kalimantan Tengah Nomor 4 Tahun 2016 tentang Pembentukan dan Susunan Perangkat Daerah Provinsi Kalimantan Tengah.

### **1.3. Maksud dan Tujuan**

#### **a. Maksud Penyusunan Renja**

Rencana Kerja Perangkat Daerah Dinas Tanaman Pangan Hortikultura dan Peternakan Provinsi Kalimantan Tengah ini disusun dalam rangka memenuhi amanat Undang - Undang Nomor 25 Tahun 2004 tentang Sistem Perencanaan Pembangunan Nasional dan Daerah, Peraturan Pemerintah Nomor 8 Tahun 2008 serta Undang-undang Nomor 32 Tahun 2004 dimaksudkan agar program dan kegiatan tahun 2024 sesuai dengan Program dan Kegiatan Perangkat Daerah Dinas Tanaman Pangan Hortikultura dan Peternakan Provinsi Kalimantan Tengah dan Rencana Pembangunan Jangka Menengah Daerah (RPJMD) Provinsi Kalimantan Tengah 2021-2026 serta Rencana Strategis Perangkat Daerah Dinas Tanaman Pangan, Hortikultura dan Peternakan 2021-2026 (RENSTRA PD).

#### **b. Tujuan Penyusunan Renja**

Penyusunan Rencana Kerja Perangkat Daerah (RENJA PD) Dinas Tanaman Pangan Hortikultura dan Peternakan Tahun 2024 dengan tujuan menjamin terciptanya integrasi, sinkronisasi dan sinergi perencanaan program dan kegiatan antara daerah dengan provinsi dan pusat; mengoptimalkan partisipasi masyarakat dalam proses penyusunan perencanaan pembangunan; mewujudkan perencanaan pembangunan yang akuntabel, partisipatif, bermanfaat, tepat sasaran dan berkesinambungan.

## 1.4 Sistematika Penulisan

Sistematika Penulisan Rencana Kerja Dinas Tanaman Pangan, Hortikultura dan Peternakan Provinsi Kalimantan Tengah Tahun 2024 adalah sebagai berikut :

KATA PENGANTAR

DAFTAR ISI

DAFTAR TABEL

BAB I. PENDAHULUAN

- 1.1. Latar Belakang
- 1.2. Landasan Hukum
- 1.3. Maksud dan Tujuan
- 1.4. Sistematika Penulisan

BAB II. EVALUASI PELAKSANAAN RENJA PERANGKAT DAERAH  
TAHUN 2023

- 2.1. Evaluasi Pelaksanaan Renja Perangkat Daerah Tahun 2023 dan Capaian Renstra Perangkat Daerah
- 2.2. Analisis Kinerja Pelayanan Perangkat Daerah
- 2.3. Isu-isu penting Penyelenggaraan Tugas dan Fungsi Perangkat Daerah
- 2.4. Review terhadap Rancangan Renja Perangkat Daerah
- 2.5. Penelaahan Usulan Program dan Kegiatan Masyarakat

BAB III. TUJUAN DAN SASARAN

- 3.1. Telaahan Terhadap Kebijakan Nasional
- 3.2. Tujuan dan Sasaran RENJA Perangkat Daerah

BAB IV. RENCANA KERJA DAN PENDANAAN PERANGKAT DAERAH

- 4.1. Rencana Kerja dan Pendanaan Perangkat Daerah

BAB V. PENUTUP

## BAB.II

### EVALUASI PELAKSANAAN RENJA PERANGKAT DAERAH

#### II.1 Evaluasi Pelaksanaan Renja Perangkat Daerah tahun 2023 dan Capaian Renstra Perangkat Daerah.

Sebagaimana amanat Peraturan Pemerintah Nomor 8 tahun 2008 tentang Tahapan, Tata Cara Penyusunan, Pengendalian dan Evaluasi Pelaksanaan Rencana Pembangunan Daerah, setiap dokumen perencanaan harus dievaluasi dalam pelaksanaannya. Oleh karena itu Renja Perangkat Daerah Dinas Tanaman Pangan Hortikultura dan Peternakan Provinsi Kalimantan Tengah Tahun 2024 juga harus dilakukan evaluasi. Evaluasi terhadap Renja Perangkat Daerah Dinas Tanaman Pangan Hortikultura dan Peternakan Provinsi Kalimantan Tengah Tahun 2023 meliputi 3 (tiga) hal, yaitu kebijakan perencanaan program & kegiatan, pelaksanaan rencana program & kegiatan, dan hasil rencana program & kegiatan.

Penyusunan Renja Dinas Tanaman Pangan Hortikultura dan Peternakan Provinsi Kalimantan Tengah Tahun 2024, memperhatikan beberapa unsur pokok sebagaimana berikut :

- a. Masalah – masalah yang dihadapi dan sumber daya yang akan digunakan serta pengalokasiannya;
- b. Tujuan yang dikehendaki;
- c. Sasaran – sasaran dan prioritas untuk mewujudkannya;
- d. Kebijakan – kebijakan untuk melaksanakannya serta seksi pelaksana

Penyusunan Renja Dinas Tanaman Pangan, Hortikultura dan Peternakan Provinsi Kalimantan Tengah Tahun 2024 juga memperhatikan hal – hal sebagai berikut :

- a. Hasil evaluasi capaian kinerja tahun 2023 sebagai entry point dalam penyusunan perencanaan tahun 2024;
- b. Memperhatikan keberlanjutan (sustainable development) untuk menjaga stabilitas dan konsistensi pembangunan. Masalah – masalah yang dihadapi dan sumber daya yang akan digunakan serta pengalokasiannya;



Pengukuran Pencapaian Kinerja Dinas Tanaman Pangan Hortikultura dan Peternakan Provinsi Kalimantan Tengah Tahun Anggaran 2023 diukur berdasarkan perbandingan antara sasaran dan target serta realisasi kinerja yang telah dicapai Dinas Tanaman Pangan Hortikultura dan Peternakan Provinsi Kalimantan Tengah. Pencapaian kinerja pelaksanaan program dan kegiatan dari 2 (dua) sasaran strategis yakni ; (1). Meningkatnya luas panen, produktivitas dan produksi tanaman pangan dan hortikultura serta (2) Meningkatnya sasaran populasi dan produksi ternak.

Bersama ini disajikan tabel Rekapitulasi Evaluasi Hasil Pelaksanaan Renja dan Pencapaian Renstra Tahun 2023 sebagaimana dalam lampiran 2.1.

## **I. CAPAIAN KINERJA TAHUN 2023**

Pencapaian Kinerja Dinas Tanaman Pangan, Hortikultura dan Peternakan Provinsi Kalimantan Tengah Tahun Anggaran 2024 diukur berdasarkan perbandingan antara sasaran (target) serta realisasi masing-masing indikator kinerja dari 2 (dua) sasaran strategis pada RENSTRA Dinas Tanaman Pangan, Hortikultura dan Peternakan Provinsi Kalimantan Tengah Tahun 2021 – 2026,

Sebagai informasi sumber data realisasi capaian kinerja yang termuat dalam tabel pengukuran kinerja tanaman pangan, hortikultura dan peternakan bersumber dari Dinas Tanaman Pangan, Hortikultura dan Peternakan yang masih berupa angka sementara, hal ini disebabkan data Angka Tetap (ATAP 2023) baru dipublikasikan secara resmi oleh Pemerintah dalam hal ini Dinas Tanaman Pangan, Hortikultura dan Peternakan bekerjasama dengan BPS Provinsi Kalimantan Tengah pada pertengahan tahun 2024, sehingga data yang kami tampilkan berupa data sementara yang dijamin keakuratannya berdasarkan rekapitulasi data dari seluruh Kabupaten/Kota. Alur pengukuran kinerja Dinas Tanaman Pangan, Hortikultura dan Peternakan tahun 2023 dalam pencapaian target kinerja adalah sebagai berikut :

## A. Capaian Kinerja Tanaman Pangan

Peningkatan luas panen, produktivitas dan produksi tanaman pangan, khususnya padi yang menjadi tanaman unggulan dan prioritas di Provinsi Kalimantan Tengah terus ditingkatkan dengan berbagai upaya seperti optimalisasi lahan pertanian dan peningkatan produktivitas, adalah target dalam rangka meningkatkan produksi padi sebagai upaya mempertahankan dan meningkatkan kemampuan Kalimantan Tengah memproduksi bahan pangan pokok, khususnya beras untuk menuju swasembada beras.

Hortikultura bisa diartikan sebagai tanaman yang dibudidayakan di sekitar rumah atau kebun diantaranya buah-buahan dan sayuran. Peningkatan produksi hortikultura di Kalimantan Tengah sangatlah penting untuk mencukupi kebutuhan buah dan sayur setiap harinya dan tidak bergantung kepada provinsi tetangga ataupun mendatangkan dari pulau jawa, sehingga diharapkan selalu ada peningkatan setiap tahunnya untuk produksi hortikultura.

### a. Analisis Indikator Jumlah Luas Panen Tanaman Pangan (Ha)

Perkembangan jumlah luas panen tanaman pangan selama 5 (lima) tahun terakhir dari tahun 2019 sampai dengan 2023 dapat dilihat pada tabel.9.berikut,

Tabel.9. Perkembangan Luas Panen Tanaman Pangan Provinsi Kalteng Th. 2019 s.d Th. 2023

KOMODITAS	PERKEMBANGAN LUAS PANEN TANAMAN PANGAN (Ha)				
	ATAP 2019	ATAP 2020	ATAP 2021	ATAP 2022	ASEM 2023*)
1	3	4	5	6	6
Jumlah Luas Panen Tanaman Pangan (Ha)					
1. Padi	146.145	143.275	125.870	108.227	143.286
2. Jagung	19.631	26.905	19.593	14.370	10.633
3. Kedelai	88	94	20	8	116
4. Ubi Kayu	2.889	2.282	2.215	2.100	1.639

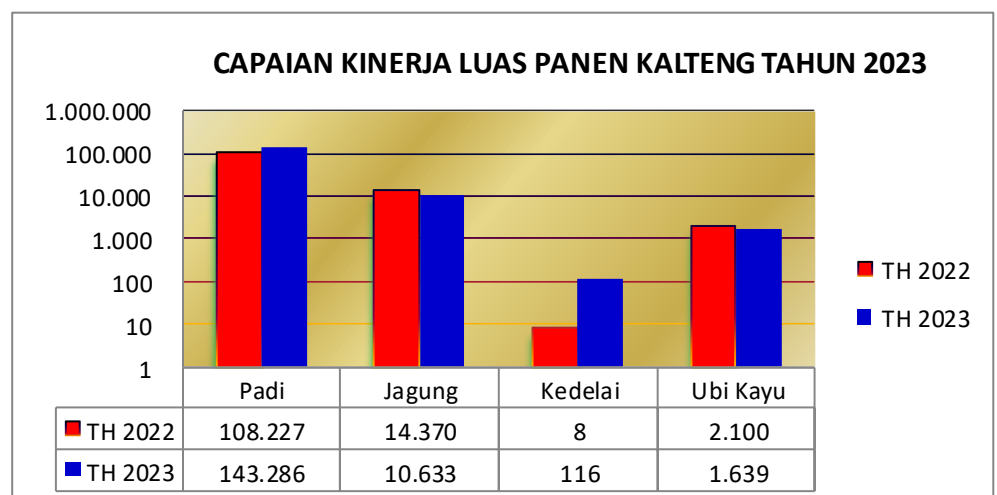
Sumber : BPS & Dinas Tanaman Pangan, Hortikultura dan Peternakan Prov.Kalteng Tahun 2023

Tabel.10. Capaian Jumlah Luas Panen Tanaman Pangan (Ha) Provinsi Kalteng Tahun 2023.

INDIKATOR KINERJA	TARGET TAHUN 2023	TARGET PERIODE AKHIR RENSTRA TAHUN 2026	REALISASI		CAPAIAN KINERJA 2023 (%)	CAP. KINERJA DIBANDING KAN 2022 (%)	CAP. KINERJA THD AKHIR PERIODE RENSTRA (THN 2026) %
			ATAP 2022	ASEM 2023* (Data sangat sementara)			
2	3	4	5	6	7	8	9
Jumlah Luas Panen Tanaman Pangan (Ha)							
1. Padi	170.824	186.664	108.227	143.286	83,88	24,47	76,76
2. Jagung	28.231	30.848	14.370	10.633	37,66	-35,15	34,47
3. Kedelai	99,2	108	8	116	116,53	93,08	106,64
4. Ubi Kayu	3.516	3.842	2.100	1.639	46,62	-28,13	42,66

Sumber : BPS & Dinas Tanaman Pangan, Hortikultura dan Peternakan Prov.Kalteng Tahun 2023

Grafik.1. Jumlah Luas Panen Tanaman Pangan Provinsi Kalteng Tahun 2023 (Ha)



Sumber : BPS & Dinas Tanaman Pangan, Hortikultura dan Peternakan Prov.Kalteng Tahun 2023

Berdasarkan data perkembangan capaian kinerja komoditas tanaman pangan selama 3 (tiga) tahun, dari 2021 sampai dengan 2023, dapat dilihat luas panen tanaman pangan mengalami penurunan pada tahun 2022 berkisar antara 15 s.d 60 % untuk semua komoditas. Pada tahun 2023 terjadi peningkatan luas panen untuk komoditas padi dan kedelai jika dibandingkan tahun 2022, yaitu khusus komoditas padi sebesar 32,39% dan kedelai sebesar 1.345 %

Capaian luas panen tanaman padi sebagai komoditas strategis pada tahun 2023 lebih tinggi 83,88 % jika dibandingkan target tahun 2022 dan meningkat sebesar 24,47% jika dibandingkan luas panen tahun 2023. Luas panen terbesar disumbang dari Kabupaten Kapuas seluas 63.780 Ha dan Kabupaten Pulang Pisau seluas 21.579 Ha. Peningkatan luas panen yang signifikan terlihat pada komoditas kedelai, dimana pada tahun 2022 luas panen hanya mencapai 8 Ha, namun pada tahun 2023 mencapai 116 ha (93,08%), yang disumbangkan oleh Kabupaten Barito Selatan sebesar 31 Ha, Barito Utara 27 Ha dan Kota Palangka Raya 115,6 Ha. Untuk Jagung dan ubi kayu selama 3 (tiga) tahun terakhir (2021 a.d 2023) terus mengalami penurunan. Luas panen jagung pada tahun 2023 menurun sebesar 35,15% dan ubi kayu mengalami penurunan sebesar 28,13%.

Peningkatan luas panen komoditas padi dan kedelai antara lain disebabkan oleh Pemerintah Kabupaten Barito Selatan, Kalimantan Tengah mengembangkan kawasan tanaman hortikultura dan kedelai dalam upaya meningkatkan pendapatan masyarakat dan menekan angka inflasi di wilayah setempat. "Kawasan tanaman hortikultura dikembangkan berada ditiga desa di wilayah Kecamatan Dusun Selatan,". pihaknya pada 2023 ini juga akan mengembangkan tanaman kedelai melalui Program Pengembangan Petani Produsen Benih Tanaman (P3BT). "Pengembangan benih kedelai tersebut akan dilaksanakan di dua desa yakni di wilayah Desa Palurejo dan Desa Wayun, Kecamatan Gunung Bintang Awai,". Hal ini dikarenakan Desa Palurejo yang ada di Kabupaten Barito Selatan memiliki unit pengolahan hasil kedelai, sehingga bahan bakunya bisa diperoleh dari wilayah Barito Selatan.

Salah satu penyebab penurunan luas panen komoditas tanaman pangan adalah Fenomena ENSO yang menyebabkan variabilitas curah hujan menghasilkan dampak buruk bagi sektor

pertanian khususnya tanaman pangan, seperti padi, jagung dan kedelai. Padi, jagung dan kedelai merupakan komoditas pangan utama bagi masyarakat Indonesia. Padi menjadi komoditas sangat penting bagi Indonesia, karena selain menjadi pangan pokok juga menjadi sumber penghasilan bagi jutaan petani (Suwarno, 2010). Jagung menjadi komoditas strategis karena kegunaannya untuk konsumsi masyarakat dan bahan baku pakan ternak. Kedelai juga merupakan bahan pangan strategis karena menjadi bahan baku utama pembuatan tahu, tempe dan kecap yang banyak dikonsumsi masyarakat Indonesia. Fenomena El Nino dapat menyebabkan kekeringan dan selanjutnya berdampak pada gagal panen, sedangkan La Nina dapat menyebabkan banjir yang dapat memicu peningkatan serangan OPT (Irawan, 2006). Selain berdampak terhadap variabilitas curah hujan, El Nino dan La Nina juga mempengaruhi lamanya periode musim hujan dan musim kemarau yang selanjutnya berdampak pada pergeseran musim tanam. Fenomena ENSO memiliki dampak lebih besar pada tanaman pangan dibandingkan tanaman tahunan karena umur tanaman pangan relatif pendek dan sangat bergantung pada kondisi musim dan cuaca (Irawan, 2006; Utami, Jamhari and Hardyastuti, 2011).

**Rekomendasi solusi dan tindak lanjut yang dilakukan adalah :**

- a. Strategi mitigasi dan adaptasi perlu diupayakan dalam meningkatkan luas panen dimasa terjadinya anomali iklim seperti saat ini, seperti melalui penggunaan varietas tahan kekeringan/rendaman, penyesuaian waktu tanam serta pengembangan teknologi pengelolaan air.
- b. Optimalisasi Lahan (memanfaatkan setiap lahan yang ada secara maksimal. contohnya lahan rawa)
- c. Pengembangan dan pemanfaatan jaringan irigasi pertanian secara maksimal di musim kemarau dan musim hujan
- d. Untuk Musim Tanam OKMAR 2022/2023 ini, petani/kelompok tani melakukan penggantian varietas padi dari varietas lokal

menjadi Varietas Unggul Baru (VUB) yang tahan penyakit Tungro seperti Inpari 7, Inpari 8, Inpari 9, Inpari 37, Inpari 38 dan varietas lain yang tahan Tungro. Terkait hal ini, Kementerian Pertanian telah menyediakan bantuan benih unggul tahan Tungro kepada petani/kelompok tani yang lahannya terdampak Tungro serta Memberikan bantuan Agen Pengendali Hayati (APH) Tricoderma dan Plant Growth Promoting Rhizobacteria (PGPR) di lahan persemaian dengan tujuan sebagai bio-protectant atau melindungi tanaman dari organisme pengganggu tanaman (OPT), dan Terakhir membantu memutus rantai inang vektor wereng hijau sebagai penyebab penyakit Tungro

#### b. Analisis Indikator Jumlah Produktivitas Tanaman Pangan (Ku/Ha)

Perkembangan jumlah produktivitas tanaman pangan selama 5 (lima) tahun terakhir dari tahun 2019 sampai dengan 2023 dapat dilihat pada Tabel.11.berikut

Tabel.11. Perkembangan Produktivitas Tanaman Pangan Provinsi Kaltengdari Tahun 2019 s.d Th. 2023

KOMODITAS	PERKEMBANGAN PRODUKTIVITAS TANAMAN PANGAN (Ku/Ha)				
	ATAP 2019	ATAP 2020	ATAP 2021	ATAP 2022	ASEM 2023*)
1	2	3	4	5	6
Jumlah Produktivitas Tanaman Pangan (Ku/Ha)					
1. Padi	30,35	31,96	30,28	3,17	2,35
2. Jagung	50,54	50,27	50,83	4,08	3,96
3. Kedelai	14,99	16,07	16,23	1,95	1,94
4. Ubi Kayu	263,77	294,18	293,50	25,42	25,43

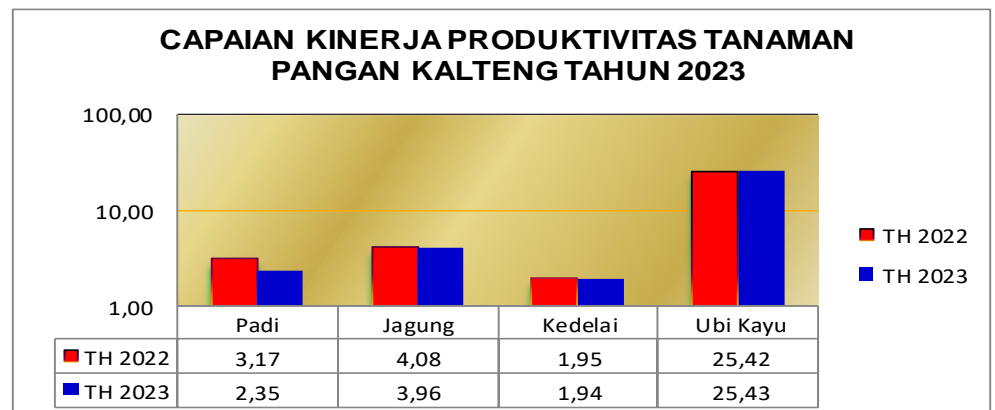
Sumber : BPS & Dinas Tanaman Pangan, Hortikultura dan Peternakan Prov.Kalteng Tahun 2023

Tabel.12 Capaian Produktivitas Tanaman Pangan Provinsi Kalteng Tahun 2023

INDIKATOR KINERJA	TARGET TAHUN 2023	TARGET PERIODE AKHIR RENSTRA TAHUN 2026	REALISASI		CAPAIAN KINERJA 2023 (%)	CAP. KINERJA DIBANDING KAN 2022 (%)	CAP. KINERJA THD AKHIR PERIODE RENSTRA (THN 2026) %
			ATAP 2022	ASEM 2023* (Data sangat sementara)			
2	3	4	5	6	7	8	9
Jumlah Produktivitas Tanaman Pangan (Ton/Ha)							
1. Padi	4,10	4,48	3,17	2,35	57,32	-34,89	52,46
2. Jagung	5,89	6,43	4,08	3,96	67,23	-3,03	61,59
3. Kedelai	1,59	1,64	1,95	1,94	122,01	-0,52	118,29
4. Ubi Kayu	27,65	30,21	25,42	25,43	91,97	0,04	84,18

Sumber : Dinas Tanaman Pangan, Hortikultura dan Peternakan Prov.Kalteng

Grafik.2. Capaian Produktivitas Tanaman Pangan Provinsi Kalteng Tahun 2023 (Ku/Ha)



Sumber : BPS & Dinas Tanaman Pangan, Hortikultura dan Peternakan Prov.Kalteng Tahun 2023

Berdasarkan data pada tabel perkembangan produktivitas tanaman pangan diatas selama 3 (tiga) tahun terakhir dari tahun 2021 s.d tahun 2023 untuk komoditas padi sebagai komoditas utama menunjukkan trend yang menurun sejak tahun 2021 dikarenakan dampak dari penurunan luas panen, begitupun komoditas lainnya, terkecuali kedelai yang mengalami peningkatan sebesar 23,42% di tahun 2022 dan pada tahun 2023 kembali mengalami sedikit penurunan sebesar 0,52%.

Penyebab terjadinya penurunan produktivitas adalah sama dengan penyebab turunnya luas panen, dimana penurunan

luas panen dari tahun ke tahun berdampak pula pada penurunan produktivitasnya. Diharapkan pada masa panen bulan Maret tahun 2024 pada musim tanam Oktober - Maret akan terjadi peningkatan produktivitas.

**Rekomendasi solusi yang dapat dilakukan adalah :**

- Menerapkan teknologi hemat air, sistem irigasi berselang dan efisiensi penggunaan air seperti irigasi tetes dan pemberian mulsa
- Melakukan penanaman lebih dari satu jenis tanaman (tumpang sari)
- Mengembangkan teknologi pengelolaan tanah dan tanaman untuk meningkatkan daya adaptasi tanaman

**c. Jumlah Produksi Tanaman Pangan (Ton)**

Perkembangan produksi tanaman pangan (ton) selama 5 (lima) tahun terakhir dari tahun 2019 sampai dengan 2023 dapat dilihat pada Tabe.13. berikut

Tabel.13. Perkembangan Produksi Tanaman Pangan Provinsi Kalteng dari Tahun 2019 s.d Th. 2023

KOMODITAS	PERKEMBANGAN PRODUKSI TANAMAN PANGAN (Ton/Ha)				
	ATAP 2019	ATAP 2020	ATAP 2021	ATAP 2022	ASEM 2023*)
1	2	3	4	5	6
Jumlah Produksi Tanaman Pangan (ton)					
1. Padi	443.561	457.952	381.190	343.919	336.315
2. Jagung	99.206	135.241	134.598	58.561	42.143
3. Kedelai	132	150	32	15	225
4. Ubi Kayu	76.205	67.122	64.998	53.402	41.673

Sumber : BPS & Dinas Tanaman Pangan, Hortikultura dan Peternakan Prov.Kalteng Tahun 2023

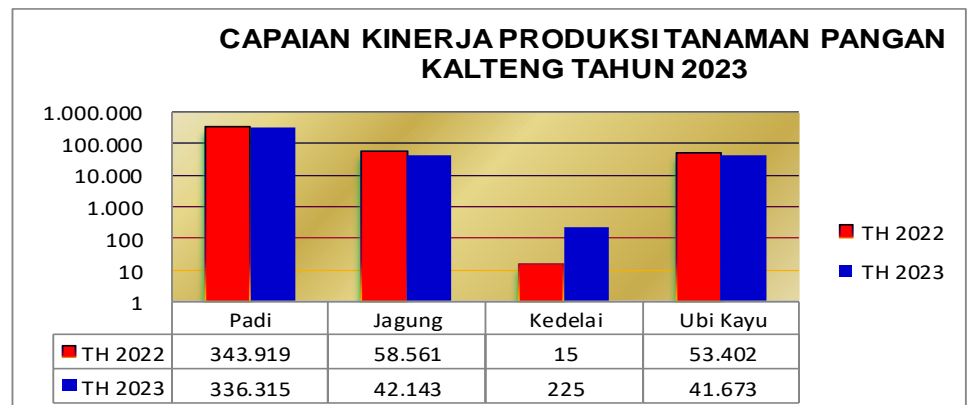


Tabel.14. Capaian Jumlah Produksi Tanaman Pangan (Ton)  
Provinsi Kalteng Tahun 2023

INDIKATOR KINERJA	TARGET TAHUN 2023	TARGET PERIODE AKHIR RENSTRA TAHUN 2026	REALISASI		CAPAIAN KINERJA 2023 (%)	CAP. KINERJA DIBANDING KAN 2022 (%)	CAP. KINERJA THD AKHIR PERIODE RENSTRA (THN 2026) %
			ATAP 2022	ASEM 2023* (Data sangat sementara)			
2	3	4	5	6	7	8	9
Jumlah Produksi Tanaman Pangan (Ton)							
1. Padi	663.617	725.153,00	343.919	336.315	50,68	-2,26	46,38
2. Jagung	147.858,14	161.569,14	58.561	42.143	28,50	-38,96	26,08
3. Kedelai	155,21	169,90	15	225	145,22	93,35	132,67
4. Ubi Kayu	106.666,39	120.053,96	53.402	41.673	39,07	-28,15	34,71

Sumber : BPS & Dinas Tanaman Pangan, Hortikultura dan Peternakan Prov.Kalteng Tahun 2023

Grafik.3. Capaian Produksi Tanaman Pangan Prov.Kalteng Tahun 2023 (Ton)



Sumber : BPS & Dinas Tanaman Pangan, Hortikultura dan Peternakan Prov.Kalteng Tahun 2023

Berdasarkan data perkembangan produksi tanaman pangan selama 3 (tiga) tahun terakhir dari tahun 21 s.d tahun 2023 hampir seluruh komoditas menunjukkan trend yang menurun. Untuk komoditas padi terlihat terjadi penurunan produksi sejak tahun 2021 yang disebabkan oleh terjadinya penurunan luas panen serta produktivitasnya yang secara langsung berdampak pada penurunan produksinya. Berbagai faktor penyebab seperti cuaca, kekeringan yang cukup panjang dan hawa panas yang ekstrim yang terjadi pada tahun 2023 hingga awal 2024. Produksi padi pada tahun 2023 2,26 %, jagung menurun sebesar 38,86%, produksi ubi kayu menurun sebesar 28,15%. Namun untuk komoditas kedelai meningkat sebesar 93,35%.

**Penyebab menurunnya produksi padi beberapa tahun terakhir antara lain adalah sebagai berikut :**

- Menurunnya luas tanam dampak EL Nino yang mengakibatkan kekhawatiran petani untuk mulai tanam yang secara otomatis berpengaruh terhadap turunnya luas panen dan produksi tanaman pangan secara umum walaupun produktivitas meningkat.
- Terus menurunnya luas baku sawah seluas kurang lebih 93 ribu Ha selama 5 (lima) tahun terakhir

**Rekomendasi solusi yang dapat dilakukan adalah :**

- Pengembangan Beras Pera Varietas PB-42 dan Varietas Lokal Siam Epang,
- Dilakukam penanganan pasca panen dan pembangunan RMP dan RTR serta alsintan seperti mesin pemanen dan mesin perontok padi
- Pembenahan pengelolaan air irigasi di lahan pertanian

Hasil yang dapat dirasakan yang mampu memberikan manfaat dan dirasakan masyarakat secara luas dan berkepanjangan (**Outcome**) khususnya petani adalah Nilai Tukar Petani (NTP). Gabungan Kalimantan Tengah pada Oktober 2023 naik sebesar 2,04 persen dibanding September 2023, yaitu dari 115,41 menjadi 117,76. Kenaikan ini disebabkan oleh naiknya nilai tukar pada seluruh subsektor, yakni tanaman pangan (3,31 persen), hortikultura (2,46 persen), tanaman perkebunan rakyat (1,84 persen), peternakan (1,19 persen), dan perikanan (0,54 persen). Nilai Tukar Petani (NTP) adalah perbandingan indeks harga yang diterima petani (It) terhadap indeks harga yang dibayar petani (Ib). NTP merupakan salah satu indikator untuk melihat tingkat kemampuan/daya beli petani di perdesaan. NTP juga menunjukkan daya tukar (terms of trade) dari produk pertanian dengan barang dan jasa yang dikonsumsi maupun untuk biaya produksi.

## B CAPAIAN KINERJA TANAMAN HORTIKULTURA TAHUN 2023

Keragaman jenis komoditas hortikultura yang begitu besar dan nilai ekonomis yang tinggi mendorong upaya Kalimantan Tengah untuk meningkatkan hasil pertanian komoditas hortikultura seperti buah-buahan dan sayur-sayuran. Seluruh data yang tercantum adalah data yang bersumber dari data BPS dan internal Dinas Tanaman Pangan, Hortikultura dan Peternakan (bidang teknis terkait) Provinsi Kalimantan Tengah tahun 2023 walaupun masih berupa angka sementara. Sebagai tambahan informasi dikarenakan waktu panen sayuran, buah-buahan, tanaman biofarmaka dan tanaman hias berbeda, maka periode laporan pun berbeda. Laporan bulanan untuk tanaman sayuran dan buah-buahan semusim, laporan triwulanan untuk tanaman buah-buahan dan sayuran tahunan, tanaman biofarmaka dan tanaman hias.

### a. Analisis Indikator Jumlah Luas Panen Tanaman Hortikultura

Perkembangan jumlah luas panen tanaman hortikultura selama 5 (lima) terakhir dari tahun dari tahun 2019 sampai dengan 2023 dapat dilihat pada tabel.16.berikut,

Tabel.16. Perkembangan jumlah luas panen tanaman hortikultura Provinsi Kalteng dari tahun 2019 sampai dengan 2023.

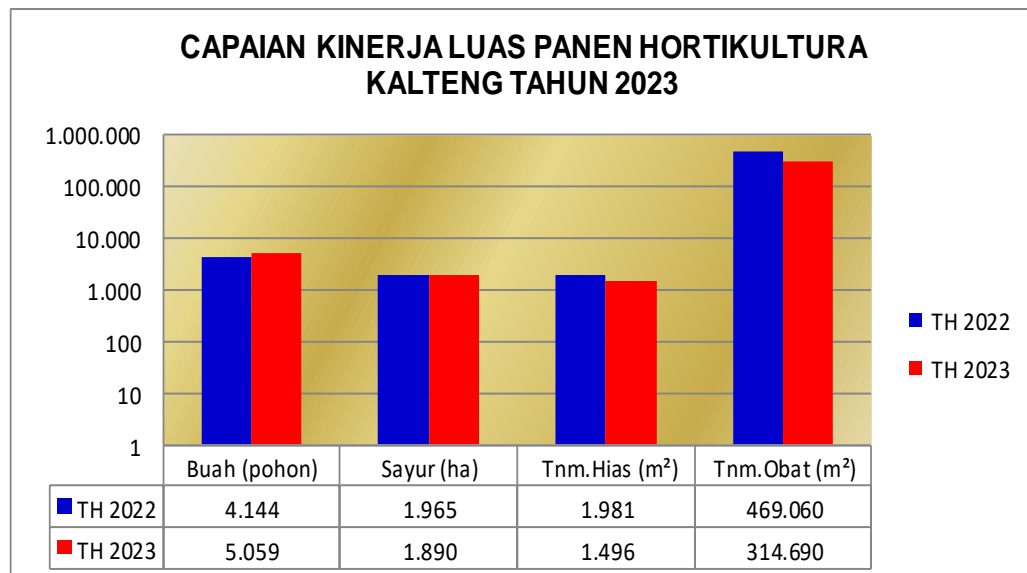
KOMODITAS	PERKEMBANGAN LUAS PANEN HORTIKULTURA (pohon, ha, m <sup>2</sup> )				
	ATAP 2019	ATAP 2020	ATAP 2021	ATAP 2022	ASEM 2023*)
1	2	3	4	5	6
Jumlah Luas Panen Hortikultura					
<b>Buah-buahan (Ha)</b>	<b>6.564</b>	<b>4.625</b>	<b>4.681</b>	<b>4.144</b>	<b>5.059</b>
1. Jeruk	433	351	435	347	297
2. Durian	1.803	1.034	1.058	710,61	1.334
3. Rambutan	3.554	2.339	2.535	2.357,79	2.696
4. Nenas	71	199	97	130,91	110
5. Pisang	702	702	557	597,21	623
<b>Sayur-sayuran (Ha)</b>	<b>2.872</b>	<b>2.692</b>	<b>2.374</b>	<b>1.965</b>	<b>1.890</b>
1. Bawang Merah	135	29	24	24,92	17
2. Cabai Besar	328	302	305	238,34	209
3. Cabai Rawit	1.212	1.145	980	848,72	915
4. Kacang Panjang	1.197	1.216	1.067	852,77	748
<b>Tanaman Hias (M<sup>2</sup>)</b>	<b>1.031</b>	<b>1.206</b>	<b>536</b>	<b>1.981</b>	<b>1.496</b>
1. Anggrek	561	992	484	1.664	1.088
2. Mawar	470	214	52	317	408
<b>Tanaman Obat (M<sup>2</sup>)</b>	<b>404.203</b>	<b>430.479</b>	<b>546.679</b>	<b>469.060</b>	<b>314.690</b>
1. Jahe	289.018	280.128	411.892	351.305	186.625
2. Kunyit	115.185	150.351	134.787	117.755	128.065

Sumber : BPS & Dinas Tanaman Pangan, Hortikultura dan Peternakan Prov.Kalteng Tahun 2023

INDIKATOR KINERJA	TARGET TAHUN 2023	TARGET PERIODE AKHIR RENSTRA TAHUN 2026	REALISASI		CAPAIAN KINERJA 2023 (%)	CAP. KINERJA DIBANDINGKAN 2022 (%)	CAP. KINERJA THD AKHIR PERIODE RENSTRA (THN 2026) %
			ATAP 2022	ASEM 2023* (Data sangat sementara)			
2	3	4	5	6	7	8	9
Jumlah Luas Panen Hortikultura (Ha)							
<b>1. Buah-buahan (ha)</b>	<b>6.922</b>	<b>7.090</b>	<b>4.144</b>	<b>5.059</b>	<b>327</b>	<b>27</b>	<b>317</b>
a. Jeruk	586	624	347	297	50,62	-17,08	47,54
b. Durian	1.059	1.095	710,61	1.334	125,93	46,71	121,79
c. Rambutan	2.765	2.803	2.357,79	2.696	97,50	12,54	96,18
d. Nanas	493	519	130,91	110	22,23	-19,46	21,12
e. Pisang	2.019	2.049	597,21	623	30,86	4,13	30,40
<b>2. Sayuran (ha)</b>	<b>6.489</b>	<b>6.619</b>	<b>1.965</b>	<b>1.890</b>	<b>97</b>	<b>-64</b>	<b>95</b>
a. Bawang Merah	1.046	1.064	24,92	17	1,66	-43,55	1,63
b. Cabai besar	1.053	1.078	238,34	209	19,85	-14,02	19,39
c. Cabai Rawit	2.330	2.376	848,72	915	39,29	7,28	38,53
d. Kacang Panjang	2.060	2.101	852,77	748	36,33	-13,96	35,62
<b>3. Tanaman Hias (m<sup>2</sup>)</b>	<b>2.716</b>	<b>3.860</b>	<b>1.981</b>	<b>1.496</b>	<b>106</b>	<b>-31</b>	<b>73</b>
a. Anggrek	1.831	2.382	1.664	1.088	59,42	-52,94	45,68
b. Mawar	885	1.478	317	408	46,10	22,30	27,60
<b>4. Tanaman Obat (m<sup>2</sup>)</b>	<b>575.895</b>	<b>579.660</b>	<b>469.060</b>	<b>314.690</b>	<b>115</b>	<b>-80</b>	<b>114</b>
a. jahe	381.286	383.800	351.305	186.625	48,95	-88,24	48,63
b. Kunyit	194.609	195.860	117.755	128.065	65,81	8,05	65,39

Sumber : BPS & Dinas Tanaman Pangan, Hortikultura dan Peternakan Prov.Kalteng Tahun 2023

Grafik.5. Capaian Jumlah Luas Panen Tanaman Hortikultura Prov.Kalteng Tahun 2023



Sumber : BPS & Dinas Tanaman Pangan, Hortikultura dan Peternakan Prov.Kalteng Tahun 2023

Berdasarkan data pada tabel dan grafik diatas, perkembangan luas panen tanaman hortikultura selama 3 (tiga) tahun terakhir dari tahun 2021 s.d 2022 menunjukkan trend yang menurun hampir di semua komoditas, termasuk komoditas strategis bawang merah, cabai besar dan cabai rawit. Penurunan luas panen bawang merah dikarenakan kondisi geografis Kalimantan tengah yang belum cocok

untuk pertanaman bawang merah dalam skala besar, sehingga kegiatan yang dilakukan cenderung membudidayakan bawang merah sebagai benih bukan untuk langsung dikonsumsi. Sedangkan penurunan luas panen cabai dikarenakan penurunan panen cabai banyak dipengaruhi oleh petani yang banyak berubah dari bertanam cabai komoditas lain pada periode bulan Mei-Juni karena curah hujan masih cukup tinggi. Selain itu, penurunan panen cabai juga disebabkan banyaknya penyakit yang menyerang tanaman cabai. Perubahan curah hujan berpengaruh signifikan terhadap produksi bawang merah.

**Rekomendasi solusi yang dapat dilakukan untuk menghindari terjadinya penurunan luas panen adalah :**

- Menggeser atau merubah masa tanam komoditas pertanian dengan menyesuaikan kondisi iklim pada saat ini
- Mulai mencoba menggunakan varietas unggul yang lebih cepat dipanen dan tahan rendaman air
- Mengupayakan adanya dukungan program teknis dari Pemerintah yang lebih besar bagi petani baik berupa benih sayuran lainnya selain bawang merah dan cabai.
- Meningkatkan keterampilan dan pengetahuan petani dalam melakukan penanaman komoditas hortikultura untuk mengantisipasi iklim yang ekstrim seperti mengetahui umur panen, teknologi budidaya yang ramah lingkungan dan tidak merusak lingkungan.
- Membuat parit-parit sederhana disekitar areal pertanaman sayur agar air dapat mengalir dan tidak menggenangi tanaman.

**b. Analisis Indikator Jumlah Produktivitas Tanaman Hortikultura**

Perkembangan jumlah produktivitas tanaman hortikultura selama 5 (lima) tahun terakhir dari tahun 2019 sampai dengan 2023 dapat dilihat pada tabel.18.berikut,

Tabel.18. Perkembangan jumlah produktivitas tanaman hortikultura Prov.Kalteng dari tahun 2019 sampai dengan 2023.

KOMODITAS	PERKEMBANGAN PRODUKTIVITAS HORTIKULTURA (Ton/Ha, Tangkai/M <sup>2</sup> , Kg/M <sup>2</sup> )				
	ATAP 2019	ATAP 2020	ATAP 2021	ATAP 2022	ASEM 2023*)
1	2	3	4	5	6
Jumlah Produktivitas Hortikultura					
<b>Buah-buahan (Ton/Ha)</b>	<b>159,94</b>	<b>145,67</b>	<b>274,28</b>	<b>174,88</b>	<b>196,20</b>
1. Jeruk	18,07	20,58	22,19	16,51	14,81
2. Durian	6,74	6,03	7,79	6,30	8,52
3. Rambutan	4,54	3,13	5,89	3,91	7,47
4. Nenas	92,61	72,60	158,43	79,00	100,32
5. Pisang	37,98	43,34	79,99	69,16	65,08
<b>Sayur-sayuran (Ton/Ha)</b>	<b>11,53</b>	<b>17,83</b>	<b>20,70</b>	<b>21,40</b>	<b>21,90</b>
1. Bawang Merah	2,93	2,73	1,45	4,49	4,16
2. Cabai Besar	0,10	4,57	5,62	5,41	4,78
3. Cabai Rawit	4,84	5,35	7,11	6,38	7,61
4. Kacang Panjang	3,66	5,19	6,53	5,12	5,35
<b>Tanaman Hias (Tangkai/M<sup>2</sup>)</b>	<b>4,49</b>	<b>2,02</b>	<b>2,25</b>	<b>2,35</b>	<b>12,58</b>
1. Anggrek	2,09	1,02	1,25	1,02	1,65
2. Mawar	2,40	1,00	1,00	1,33	10,93
<b>Tanaman Obat (Kg/M<sup>2</sup>)</b>	<b>3,01</b>	<b>3,27</b>	<b>3,08</b>	<b>3,67</b>	<b>4,30</b>
1. Jahe	1,61	1,71	1,44	1,82	2,35
2. Kunyit	1,40	1,56	1,64	1,85	1,95

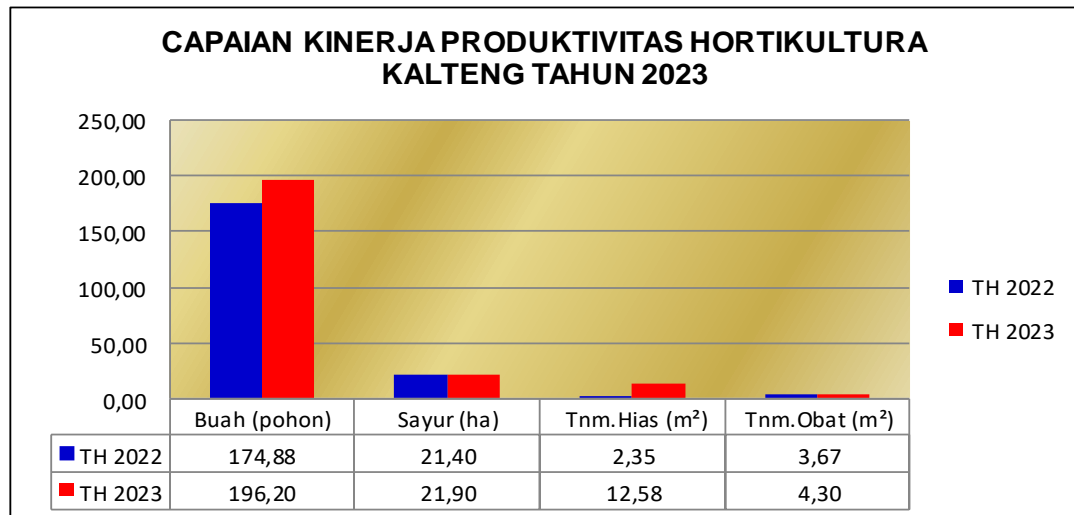
Sumber : BPS & Dinas Tanaman Pangan, Hortikultura dan Peternakan Prov.Kalteng Tahun 2023

Tabel.19. Capaian Jumlah Produktivitas Tanaman Hortikultura Prov. Kalteng Tahun 2023.

INDIKATOR KINERJA	TARGET TAHUN 2023	TARGET PERIODE AKHIR RENSTRA TAHUN 2026	REALISASI		CAPAIAN KINERJA 2023 (%)	CAP. KINERJA DIBANDING KAN 2022 (%)	CAP. KINERJA THD AKHIR PERIODE RENSTRA (THN 2026) %
			ATAP 2022	ASEM 2023* (Data sangat sementara)			
2	3	4	5	6	7	8	9
Jumlah Produktivitas Hortikultura (Ton/Ha)							
<b>1. Buah-buahan (Ton/ha)</b>	<b>145,02</b>	<b>153,26</b>	<b>174,88</b>	<b>196,20</b>	<b>794,68</b>	<b>77,22</b>	<b>757,96</b>
a. Jeruk	18,86	20,01	16,51	14,81	78,53	-11,48	74,01
b. Durian	6,51	6,91	6,30	8,52	130,88	26,06	123,30
c. Rambutan	4,73	5,02	3,91	7,47	157,93	47,66	148,80
d. Nanas	94,67	100,46	79,00	100,32	105,97	21,25	99,86
e. Pisang	20,25	20,86	69,16	65,08	321,38	-6,27	311,98
<b>2. Sayuran Ton/(ha)</b>	<b>21,88</b>	<b>23,01</b>	<b>21,40</b>	<b>21,90</b>	<b>472,25</b>	<b>-0,65</b>	<b>449,09</b>
a. Bawang Merah	7,07	7,50	4,49	4,16	58,84	-7,93	55,47
b. Cabai besar	6,16	6,53	5,41	4,78	77,60	-13,18	73,20
c. Cabai Rawit	6,12	6,30	6,38	7,61	124,35	16,16	120,79
d. Kacang Panjang	2,53	2,68	5,12	5,35	211,46	4,30	199,63
<b>3. Tanaman Hias (Tangkai/m<sup>2</sup>)</b>	<b>9,12</b>	<b>16,75</b>	<b>2,35</b>	<b>12,58</b>	<b>344,19</b>	<b>126,01</b>	<b>129,17</b>
a. Anggrek	5,65	6,00	1,02	1,65	29,20	38,18	27,50
b. Mawar	3,47	10,75	1,33	10,93	314,99	87,83	101,67
<b>4. Tanaman Obat (kg/m<sup>2</sup>)</b>	<b>4,14</b>	<b>4,39</b>	<b>3,67</b>	<b>4,30</b>	<b>207,33</b>	<b>27,68</b>	<b>195,52</b>
a. jahe	2,20	2,33	1,82	2,35	106,82	22,55	100,86
b. Kunyit	1,94	2,06	1,85	1,95	100,52	5,13	94,66

Sumber : BPS & Dinas Tanaman Pangan, Hortikultura dan Peternakan Prov.Kalteng Tahun 2023

Grafik.6. Capaian Jumlah Produktivitas Tanaman Hortikultura Prov.Kalteng Tahun 2022



Sumber : BPS & Dinas Tanaman Pangan, Hortikultura dan Peternakan Prov.Kalteng Tahun 2023

Dari data pada tabel dan grafik diatas dapat dilihat capaian produktivitas tanaman hortikultura selama 3 (tiga) tahun terakhir menunjukkan capaian yang bervariasi, produktivitas rata-rata meningkat pada tahun 2023, namun komoditas-komoditas strategis seperti bawang dan cabai tetap mengalami sedikit penurunan

Melihat capaian produktivitas banyak sekali mengalami penurunan pada tahun 2022, dalam hal ini pada komoditas bawang merah dan cabai. Untuk tanaman cabe rawit cenderung mengalami peningkatan sebesar 16,13 %. Untuk tanaman hias dan biofarmaka juga mengalami peningkatan rata-rata 30 sampai dengan 80%. Penurunan produktivitas bawang merah dan cabai dipengaruhi oleh adanya penurunan luas panen dikarenakan pengaruh cuaca ekstrim. Curah hujan yang tinggi atau iklim yang basah tidak sesuai untuk pertumbuhan tanaman cabai merah. Pada keadaan tersebut tanaman akan mudah terserang penyakit, terutama yang disebabkan oleh cendawan, yang dapat menyebabkan bunga gugur dan buah membusuk.

**Menurunnya produktivitas bawang merah dan cabai dikarenakan :**

- Penurunan luas panen
- Curah hujan yang tinggi atau iklim yang basah

- Adanya perubahan waktu tanam dan panen ke tahun berikutnya dikarenakan faktor iklim
- Tanaman terserang penyakit
- Tanaman hias di wilayah Provinsi Kalimantan Tengah belum dibudidayakan secara khusus layaknya komoditas tanaman lainnya, dikarenakan dikelola dan dibudidayakan skala kecil atau rumah tangga saja atau dijual pada toko-toko bunga
- Kurangnya minat petani untuk membudidayakan tanaman hias, dikarenakan prospek pemasarannya yang masih bernilai rendah di wilayah Kalimantan Tengah

**Rekomendasi solusi yang dapat dilakukan adalah :**

- Pengendalian OPT
- Pengaturan pola tanam bertujuan untuk memutus siklus hidup hama dan penyakit.
- Penambahan luas tanam komoditas hortikultura untuk mengantisipasi penurunan luas panen yang cenderung menurun setiap tahunnya dengan memanfaatkan lahan-lahan terlantar.
- Untuk tanaman obat-obatan perlu adanya upaya penggalakan pemanfaatan pekarangan kosong ataupun kebun untuk di tanami tanaman obat-obatan, selain dapat dimanfaatkan langsung oleh keluarga juga dapat menambah penghasilan, upaya ini dapat dibantu oleh tenaga PPL atau penyuluh pertanian di masing-masing wilayahnya.

**c. Analisis Indikator Jumlah Produksi Tanaman Hortikultura**

Perkembangan jumlah produksi tanaman hortikultura selama 5 (lima) tahun terakhir dari tahun 2019 sampai dengan 2023 dapat dilihat pada tabel.20.berikut,



Tabel.20. Perkembangan jumlah produksi tanaman hortikultura dari tahun 2019 sampai dengan 2023.

KOMODITAS	PERKEMBANGAN PRODUKSI HORTIKULTURA (ton, tangkai)				
	ATAP 2019	ATAP 2020	ATAP 2021	ATAP 2022	ASEM 2023*)
1	2	3	4	5	6
Jumlah Produksi Hortikultura					
<b>Buah-buahan (Ton)</b>	<b>69.382</b>	<b>65.643</b>	<b>92.701</b>	<b>71.087</b>	<b>87.446</b>
1. Jeruk	7.824	7.220	9.646	5.735	4.394
2. Durian	12.149	6.234	8.239	4.479	11.365
3. Rambutan	16.150	7.324	14.924	9.227	20.147
4. Nenas	6.579	14.455	15.313	10.342	10.994
5. Pisang	26.679	30.410	44.578	41.303	40.546
<b>Sayur-sayuran (Ton)</b>	<b>10.673</b>	<b>13.890</b>	<b>15.669</b>	<b>11.185</b>	<b>12.045</b>
1. Bawang Merah	396	79	34	112	72
2. Cabai Besar	33	1.380	1.711	1.290	999
3. Cabai Rawit	5.864	6.124	6.961	5.419	6.969
4. Kacang Panjang	4.380	6.307	6.962	4.364	4.004
<b>Tanaman Hias (Tangkai)</b>	<b>2.300</b>	<b>1.227</b>	<b>656</b>	<b>2.123</b>	<b>6.254</b>
1. Anggrek	1.173	1.013	604	1.702	1.795
2. Mawar	1.127	214	52	421	4.459
<b>Tanaman Obat (Kg)</b>	<b>626.160</b>	<b>714.187</b>	<b>813.674</b>	<b>855.212</b>	<b>688.621</b>
1. Jahe	464.583	480.041	592.731	637.917	438.843
2. Kunyit	161.577	234.146	220.943	217.295	249.778

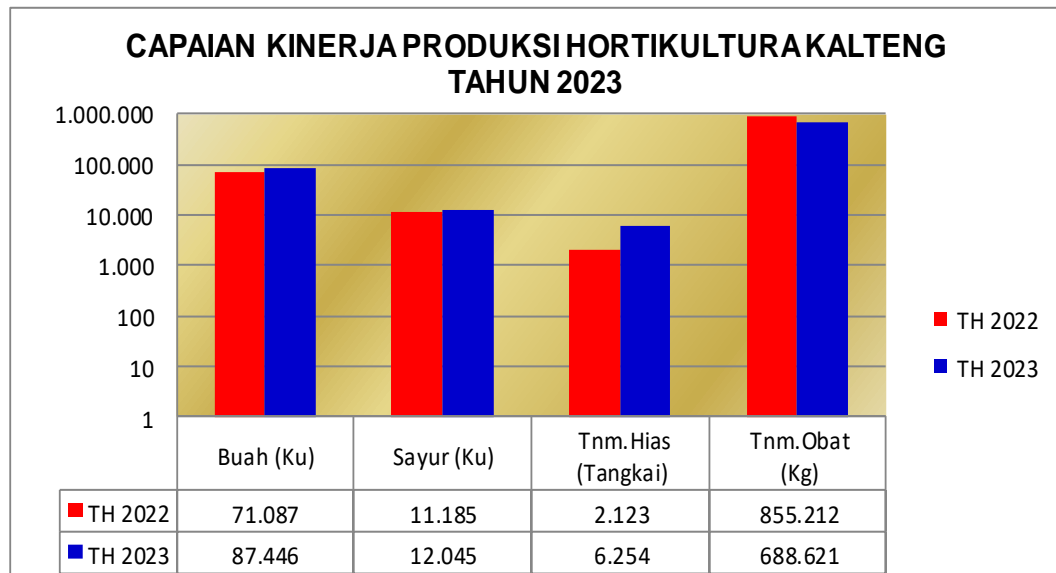
Sumber : BPS & Dinas Tanaman Pangan, Hortikultura dan Peternakan Prov.Kalteng Tahun 2023

Tabel.21. Capaian Jumlah Produksi Tanaman Hortikultura Tahun 2023.

INDIKATOR KINERJA	TARGET TAHUN 2023	TARGET PERIODE AKHIR RENSTRA TAHUN 2026	REALISASI		CAPAIAN KINERJA 2023 (%)	CAP. KINERJA DIBANDING KAN 2022 (%)	CAP. KINERJA THD AKHIR PERIODE RENSTRA (THN 2026) %
			ATAP 2022	ASEM 2023* (Data sangat sementara)			
2	3	4	5	6	7	8	9
Jumlah Produksi Hortikultura							
<b>1. Buah-buahan (Ton)</b>	<b>65.177</b>	<b>83.279</b>	<b>71.087</b>	<b>87.446</b>	<b>78.675</b>	<b>88</b>	<b>548</b>
a. Jeruk	13.893	14.885	5.735	4.394	31,63	-30,53	29,52
b. Durian	7.695	8.151	4.479	11.365	147,69	60,59	139,43
c. Rambutan	9.760	10.676	9.227	20.147	206,43	54,20	188,72
d. Nanas	14	14.858	10.342	10.994	78.169,19	5,93	73,99
e. Pisang	33.815	34.709	41.303	40.546	119,91	-1,87	116,82
<b>2. Sayuran (Ton)</b>	<b>30.328</b>	<b>31.731</b>	<b>11.185</b>	<b>12.045</b>	<b>153</b>	<b>-70</b>	<b>147</b>
a. Bawang Merah	7.988	8.255	112	72	0,91	-54,64	0,88
b. Cabai besar	6.416	6.810	1.290	999	15,58	-29,06	14,68
c. Cabai Rawit	8.309	8.432	5.419	6.969	83,87	22,24	82,65
d. Kacang Panjang	7.615	8.234	4.364	4.004	52,59	-8,99	48,63
<b>3. Tanaman Hias (Tangkai)</b>	<b>19.874</b>	<b>27.617</b>	<b>2.123</b>	<b>6.254</b>	<b>79</b>	<b>96</b>	<b>59</b>
a. Anggrek	12.990	18.496	1.702	1.795	13,82	5,18	9,70
b. Mawar	6.884	9.121	421	4.459	64,77	90,56	48,89
<b>4. Tanaman Obat (kg)</b>	<b>1.100.075</b>	<b>1.281.718</b>	<b>855.212</b>	<b>688.621</b>	<b>132</b>	<b>-32</b>	<b>115</b>
a. jahe	766.798	904.998	637.917	438.843	57,23	-45,36	48,49
b. Kunyit	333.277	376.720	217.295	249.778	74,95	13,00	66,30

Sumber : BPS & Dinas Tanaman Pangan, Hortikultura dan Peternakan Prov.Kalteng Tahun 2023

Grafik.7. Capaian Jumlah Produksi Tanaman Hortikultura Prov.Kalteng Tahun 2023.



Sumber : BPS & Dinas Tanaman Pangan, Hortikultura dan Peternakan Prov.Kalteng Tahun 2023

Dari data pada tabel diatas dan grafik yang ada dapat dilihat perkembangan capaian produksi tanaman hortikultura selama tiga (tiga) tahun terakhir cenderung mengalami penurunan, demikian pula untuk komoditas bawang merah dan cabai yang merupakan komoditas strategis. Hal ini disebabkan karena adanya penurunan luas panen dan produktivitas tanaman hortikultura. Selain itu penyebab lainnya adalah fenomena El Nino yang menjadi tantangan besar karena dapat mengganggu produksi pertanian dan kesejahteraan petani. El Nino menimbulkan kekeringan panjang sehingga akan mengganggu pasokan air, gangguan musim tanam, yang berakibat penurunan produksi penyebaran serangan hama penyakit tanaman, dan penurunan kualitas tanaman akibat pertumbuhan tanaman terganggu.

**Rekomendasi solusi yang dapat dilakukan adalah :**

1. Identifikasi dan Mapping Wilayah Terdampak.
2. Percepatan Tanam.
3. Peningkatan Ketersediaan Alsintan.
4. Peningkatan Ketersediaan Air.
5. Penyediaan Benih Tahan Kekeringan dan OPT.
6. Program Adaptasi dan Mitigasi Dampak **El Nino**.

Penurunan luas panen dan produktivitas hortikultura berdampak pada Nilai Tukar Petani atau NTP Tanaman Hortikultura yang disingkat NTPH mengalami penurunan nilai tukar pada Desember 2023 sebesar 1,53 persen. Penurunan ini terjadi karena indeks harga yang diterima petani atau yang disingkat It menurun 0,94 persen yang tidak dapat menyeimbangi kenaikan indeks harga yang diterima petani yang disingkat Ib sebesar 0,60 persen. *(Sumber BPS Kalteng)*. Penurunan It pada Desember 2023 menurut Eko disebabkan oleh turunnya It pada kelompok buah-buahan seperti cempedak, semangka, dan pisang sebesar 2,13 persen. "Sementara kelompok sayur-sayuran seperti cabai rawit dan tomat, juga tanaman obat yakni jahe mengalami kenaikan masing-masing sebesar 0,83 persen dan 0,64 persen. *(Sumber BPS Kalteng)*

Walaupun produksi sayur dan buah selama 2 (dua) tahun terakhir menurun, hasil yang tetap dirasakan masyarakat secara luas **(Outcome)** dari sasaran strategis ini adalah dapat terpenuhinya kebutuhan buah dan sayur di Provinsi Kalimantan Tengah, yang semula banyak mendatangkan dari provinsi tetangga kini sebagian besar sudah dapat terpenuhi dari hasil pertanian setempat. Buah-buahan yang sering dikonsumsi masyarakat seperti durian, cempedak, lengkeng, nenas, papaya, melon, semangka, sawo dan jeruk telah cukup tersedia. Demikian pula halnya sayuran, sayuran yang sering dikonsumsi masyarakat seperti cabai, sawi, terong, timun, kangkung dan bayam selalu tersedia dipasaran dalam jumlah yang cukup sehingga dapat memenuhi kebutuhan masyarakat akan buah dan sayur di Kalimantan Tengah.

Dalam program dan kegiatan Dinas Tanaman Pangan, Hortikultura dan Peternakan Provinsi Kalimantan Tengah terdapat beberapa kegiatan yang mendukung produksi buah di wilayah Kalimantan Tengah, seperti kegiatan pengadaan bantuan bibit buah seperti lengkeng, Nangka, jeruk dan rambutan.

### C. ANALISIS HASIL CAPAIAN KINERJA INDIKATOR JUMLAH POPULASI DAN PRODUKSI TERNAK

Salah satu program Gubernur Kalimantan Tengah selain swasembada pangan adalah swasembada dibidang peternakan khususnya daging ternak dan telur, dikarenakan selama ini lebih sering mendatangkan dari Provinsi tetangga untuk memenuhi kebutuhan akan produk daging ternak sehari-harinya dan hari-hari besar keagamaan. Untuk itu berbagai upaya dilakukan untuk mengatasi hal tersebut dengan menggalakkan berbagai program di bidang peternakan yang mampu meningkatkan populasi ternak yang berujung pada peningkatan produksi ternak. Pengembangan bidang peternakan juga merupakan salah satu Program guna mendukung Food Estate di Provinsi Kalimantan Tengah. Program Food Estate di Provinsi Kalimantan Tengah yang meliputi berbagai komoditas diantaranya tanaman pangan, komoditas hortikultura, perkebunan, peternakan serta perikanan

#### a. Analisis Indikator Jumlah Populasi Ternak (Ekor)

Perkembangan jumlah populasi ternak selama 5 (lima) tahun terakhir dari tahun 2019 sampai dengan 2023 dapat dilihat pada tabel.22.berikut,

Tabel.22. Perkembangan jumlah populasi ternak Prov.Kalteng tahun 2019 s.d 2023.

KOMODITAS	PERKEMBANGAN POPULASI TERNAK (ekor)				
	ATAP 2019	ATAP 2020	ATAP 2021	ATAP 2022	ASEM 2023*)
1	2	3	4	5	6
Jumlah Populasi Ternak (Ekor)					
1. Sapi Potong (Ekor)	86.966	87.135	84.504	71.658	73.936
2. Kerbau (Ekor)	11.746	11.563	11.214	11.537	11.588
3. Kambing (Ekor)	45.732	48.971	51.376	1.726	45.957
4. Babi (Ekor)	224.502	226.450	193.717	98.474	101.857
5. Ayam Buras (Ekor)	2.864.457	2.880.828	2.880.291	2.763.816	2.843.942
6. Ayam Ras Petelur (Ekor)	511.630	482.807	515.950	601.028	617.863
7. Ayam Ras Pedaging (Ekor)	21.662.076	19.367.600	23.071.082	26.012.428	26.653.685
8. Itik (Ekor)	284.210	278.144	293.632	252.686	256.689

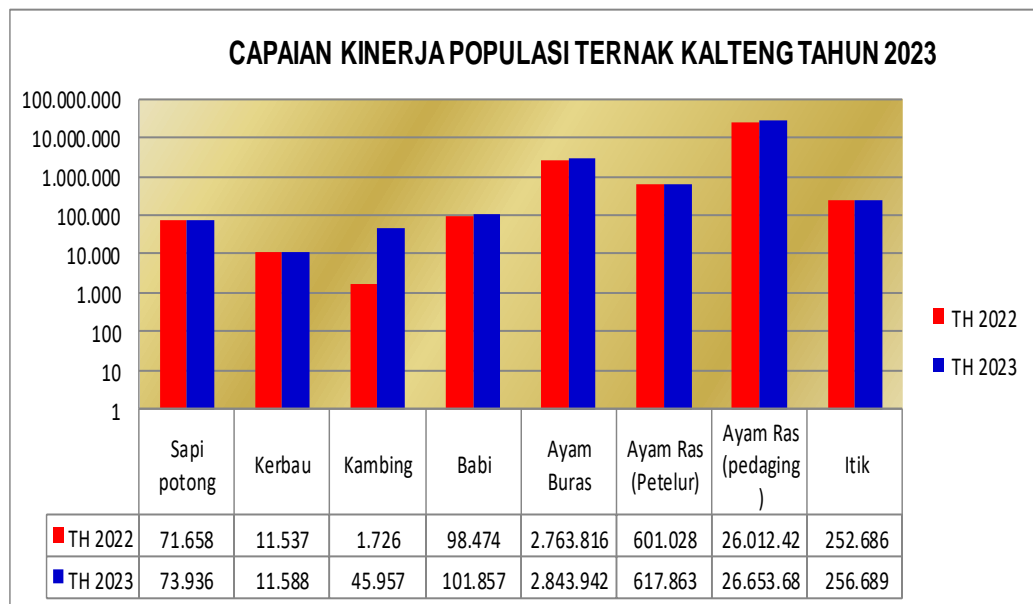
Sumber : BPS & Dinas Tanaman Pangan, Hortikultura dan Peternakan Prov.Kalteng Tahun 2023

Tabel.23. Capaian Jumlah Populasi Ternak (ekor) Prov.Kalteng  
Tahun 2023.

INDIKATOR KINERJA	TARGET TAHUN 2023	TARGET PERIODE AKHIR RENSTRA TAHUN 2026	REALISASI		CAPAIAN KINERJA 2023 (%)	CAP. KINERJA DIBANDING KAN 2022 (%)	CAP. KINERJA THD AKHIR PERIODE RENSTRA (THN 2026) %
			ATAP 2022	ASEM 2023* (Data sangat sementara)			
2	3	4	5	6	7	8	9
Jumlah Populasi Ternak (Ekor)							
1. Sapi potong	105.459	115.238	71.658	73.936	70,11	3,08	64,16
2. Kerbau	14.490	15.604	11.537	11.588	79,97	0,44	74,26
3. Kambing	56.498	60.843	1.726	45.957	81,34	96,24	75,53
4. Babi	275.390	292.246	98.474	101.857	36,99	3,32	34,85
5. Ayam Buras	3.347.926	3.552.846	2.763.816	2.843.942	84,95	2,82	80,05
6. Ayam Ras (Petelur)	520.580	552.443	601.028	617.863	118,69	2,72	111,84
7. Ayam Ras (pedaging)	27.524.246	29.208.950	26.012.428	26.653.685	96,84	2,41	91,25
8. Itik	349.725	371.131	252.686	256.689	73,40	1,56	69,16

Sumber : BPS & Dinas Tanaman Pangan, Hortikultura dan Peternakan Prov.Kalteng Tahun 2023

Grafik.8. Capaian Jumlah Populasi Ternak Prov.Kalteng Tahun 2023



Sumber : BPS & Dinas Tanaman Pangan, Hortikultura dan Peternakan Prov.Kalteng Tahun 2023

Berdasarkan data pada tabel dan grafik diatas jumlah populasi ternak selama 3 (tiga) tahun terakhir cenderung meningkat. Capaian populasi ternak pada tahun 2023 hampir seluruhnya meningkat jika dibandingkan tahun 2022. Peningkatan ini terjadi karena setelah pulihnya kondisi budidaya peternakan di Kalimantan Tengah setelah

wabah Penyakit Mulut dan Kuku (PMK) melanda. Dengan status Nol Kasus PMK maka lalu lintas ternak dari dalam dan keluar daerah wilayah Kalimantan Tengah pun kembali normal. Meningkatnya populasi dan produksi ternak ini juga karena adanya kegiatan pengadaan bibit ternak yang bersumber dari dana APBD TA.2023, seperti ternak ayam, itik, sapi, dan kambing dengan, serta Adanya dukungan program pemerintah bantuan vaksin, obat-obatan, suplemen dan vitamin ternak yang ikut menjaga agar ternak tidak mudah terkena penyakit di 14 Kabupaten/Kota

**b. Analisis Indikator Jumlah Produksi Ternak (Ton)**

Perkembangan jumlah produksi daging ternak selama 5 (lima) tahun terakhir dari tahun 2019 sampai dengan 2023 dapat dilihat pada tabel.24. berikut,

Tabel.24. Perkembangan jumlah produksi daging ternak dari tahun 2019 s.d 2023.

KOMODITAS	PERKEMBANGAN PRODUKSI DAGING TERNAK (ton)				
	ATAP 2019	ATAP 2020	ATAP 2021	ATAP 2022	ASEM 2023*)
1	2	3	4	5	6
Jumlah Produksi Daging ternak (ton)					
1. Sapi Potong	3.936	3.999	3.800	3.944,62	4.026,73
2. Kerbau	85	93	95	70,76	48,75
3. Kambing	220	230	235	1,76	33,65
4. Babi	1.801	2.448	2.496	1.890,56	1.949,35
5. Ayam Buras	2.181	2.059	2.100	2.472,11	2.543,78
6. Ayam Ras Petelur	49	54	55	400,29	411,50
7. Ayam Ras Pedaging	38.587	26.556	26.832	37.848,08	39.440,16
8. Itik	156	179	182	238,65	242,43

Sumber : BPS & Dinas Tanaman Pangan, Hortikultura dan Peternakan Prov.Kalteng Tahun 2023

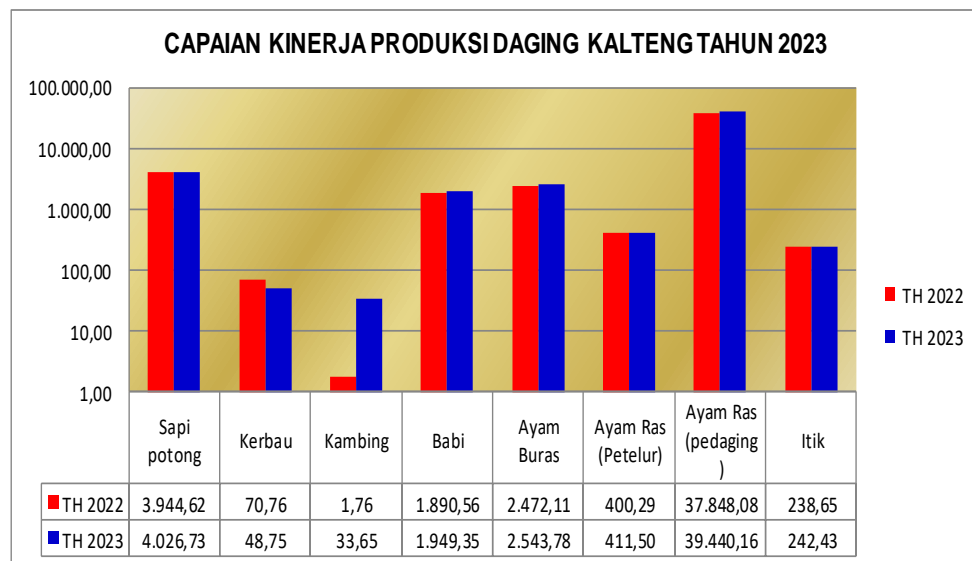
Capaian jumlah produksi ternak pada tahun 2023 dapat dilihat pada tabel 25 dan grafik 9 dibawah ini,

Tabel.25. Capaian Jumlah Produksi Daging Ternak (ekor) Prov.Kalteng Tahun 2023.

INDIKATOR KINERJA	TARGET TAHUN 2023	TARGET PERIODE AKHIR RENSTRA TAHUN 2026	REALISASI		CAPAIAN KINERJA 2023 (%)	CAP. KINERJA DIBANDING KAN 2022 (%)	CAP. KINERJA THD AKHIR PERIODE RENSTRA (THN 2026) %
			ATAP 2022	ASEM 2023* (Data sangat sementara)			
2	3	4	5	6	7	8	9
Jumlah Produksi Daging ternak (ton)							
1. Sapi potong	5.386,00	5.885,00	3.944,62	4.026,73	74,76	2,04	68,42
2. Kerbau	98,00	105,00	70,76	48,75	49,74	-45,15	46,42
3. Kambing	254,00	274,00	1,76	33,65	13,25	94,77	12,28
4. Babi	2.041,00	2.166,00	1.890,56	1.949,35	95,51	3,02	90,00
5. Ayam Buras	2.805,00	2.977,00	2.472,11	2.543,78	90,69	2,82	85,45
6. Ayam Ras (Petelur)	44,00	46,00	400,29	411,50	935,22	2,72	894,56
7. Ayam Ras (pedaging)	42.652,00	45.262,00	37.848,08	39.440,16	92,47	4,04	87,14
8. Itik	215,00	228,00	238,65	242,43	112,76	1,56	106,33

Sumber : BPS & Dinas Tanaman Pangan, Hortikultura dan Peternakan Prov.Kalteng Tahun 2023

Grafik.9. Capaian Jumlah Produksi Daging Ternak Prov.Kalteng Tahun 2023.



Sumber : BPS & Dinas Tanaman Pangan, Hortikultura dan Peternakan Prov.Kalteng Tahun 2023

Berdasarkan data pada tabel dan grafik diatas dapat dilihat produksi daging ternak pada selama 3 (tiga) tahun terakhir menunjukkan tren meningkat setiap tahunnya.

**Penyebab meningkatnya produksi daging ternak pada tahun 2023 adalah sebagai berikut :**

- Adanya dukungan program dari pemerintah yang bersumber dari dana APBD seperti pengadaan bibit ternak sapi, kambing, ayam dan itik.
- Keberhasilan pemeliharaan Kesehatan dan terkendalinya pencegahan penyakit menular ternak di wilayah Kalteng dalam hal ini kasus Penyakit Mulut dan Kuku (PMK)
- Meningkatnya kualitas kesehatan ternak karena adanya Vaksinasi dan pemberian vitamin ternak sehingga menekan jumlah kematian ternak akibat PMK sehingga meningkatkan kesehatan ternak.
- Mampu dikendalikan nya wabah penyakit hewan menular.

**c. Analisis Indikator Jumlah Produksi Telur (Kg)**

Perkembangan jumlah produksi telur selama 5 (lima) tahun terakhir dari tahun 2019 sampai dengan 2023 dapat dilihat pada tabel.26.berikut,

Tabel.26. Perkembangan jumlah produksi telur dari tahun 2019 s.d 2023.

KOMODITAS	PERKEMBANGAN PRODUKSI TELUR (kg)				
	ATAP 2019	ATAP 2020	ATAP 2021	ATAP 2022	ASEM 2023*)
1	3	4	5	6	6
Jumlah Produksi Telur (kg)					
1. Ayam Buras	2.434.791	2.448.704	2.469.814	2.349.244	2.417.351
2. Ayam Ras Petelur	6.420.957	4.355.372	4.461.414	5.421.838	5.573.705
3. Itik	1.671.011	1.635.349	1.730.249	1.485.667	1.509.203

Sumber : BPS & Dinas Tanaman Pangan, Hortikultura dan Peternakan Prov.Kalteng Tahun 2023



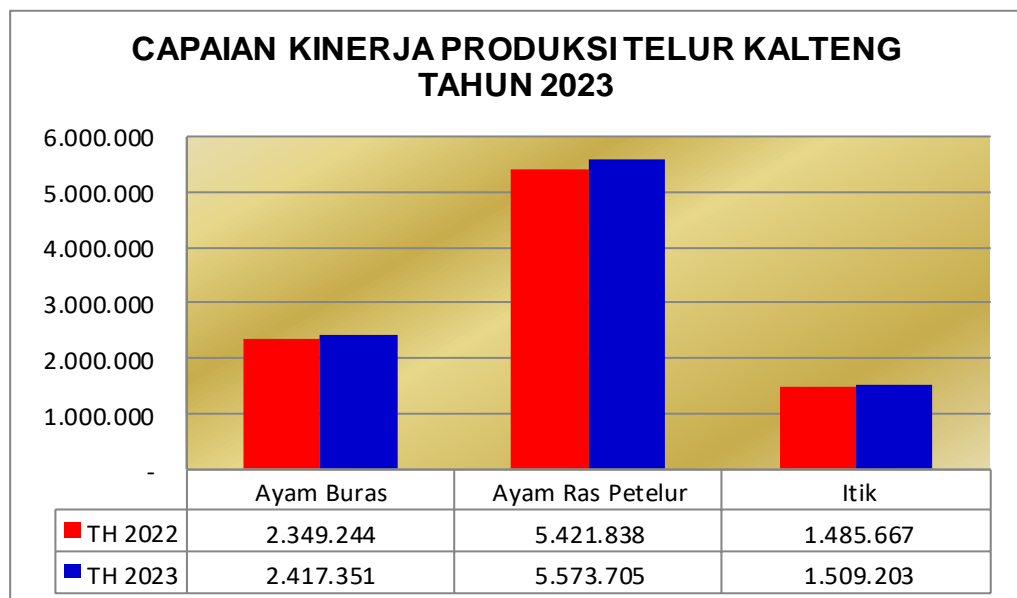
Capaian jumlah produksi telur pada tahun 2023 dapat dilihat pada tabel 27 dan grafik dan grafik 10 dibawah ini,

Tabel.27. Capaian Jumlah Produksi Telur (Kg) Tahun 2023.

INDIKATOR KINERJA	TARGET TAHUN 2023	TARGET PERIODE AKHIR RENSTRA TAHUN 2026	REALISASI		CAPAIAN KINERJA 2023 (%)	CAP. KINERJA DIBANDING KAN 2022 (%)	CAP. KINERJA THD AKHIR PERIODE RENSTRA (THN 2026) %
			ATAP 2022	ASEM 2023* (Data sangat sementara)			
2	3	4	5	6	7	8	9
Jumlah Produksi Telur (kg)							
1. Ayam Buras	2.596.096	2.754.998	2.349.244	2.417.351	93,11	2,82	87,74
2. Ayam Ras Petelur	7.136.250	7.573.046	5.421.838	5.573.705	78,10	2,72	73,60
3. Itik	1.827.790	1.939.666	1.485.667	1.509.203	82,57	1,56	77,81

Sumber : BPS & Dinas Tanaman Pangan, Hortikultura dan Peternakan Prov.Kalteng Tahun 2023

Grafik.10. Capaian Jumlah Produksi Telur Provinsi Kalteng Tahun 2023.



Sumber : BPS & Dinas Tanaman Pangan, Hortikultura dan Peternakan Prov.Kalteng Tahun 2023

Berdasarkan data pada tabel dan grafik diatas untuk produksi telur selama 3 (tiga) tahun terakhir menunjukkan trend yang meningkat. Untuk capaian produksi telur pada tahun 2023 meningkat dibanding tahun 2022

**Penyebab tinggi dan meningkatnya produksi telur pada tahun 2023 adalah :**

- Meningkatnya populasi ayam ras petelur dan itik dikarenakan adanya dukungan program bantuan bibit ternak dari pemerintah yang bersumber dari dana APBD pada tahun 2023 dan harga telur yang relatif stabil membuat masyarakat cenderung rutin membeli telur.

**Rekomendasi solusi yang dapat dilakukan adalah :**

- Diupayakan terus berlanjutnya dukungan program teknis dari Pemerintah untuk menunjang peningkatan ketersediaan telur, dengan terus meningkatkan populasi ternak ayam buras, ayam petelur dan itik.

Hasil yang dapat dirasakan yang mampu memberikan manfaat dan dirasakan masyarakat secara luas (**Outcome**) dan terus menerus dari sasaran strategis ini adalah terpenuhinya kebutuhan akan produksi daging ternak, terutama produksi telur di wilayah Kalimantan Tengah untuk dikonsumsi sehari-hari. Walaupun untuk hari raya besar umat beragama masih tetap mendatangkan dari Provinsi tetangga seperti sapi, ayam potong dan telur. Namun hasil produksi daging secara umum sudah mampu memenuhi kebutuhan masyarakat setempat.

**D. REALISASI ANGGARAN TAHUN 2023**

Akuntabilitas keuangan merupakan pengukuran dan evaluasi terhadap pencapaian keuangan SKPD terhadap pagu dana yang telah ditetapkan di DPA SKPD Tahun 2023, baik APBD Murni maupun APBD Perubahan, dimana dana tersebut dipergunakan untuk mendukung pencapaian sasaran kinerja yang telah ditetapkan dalam Perjanjian Kinerja (PK) tahun 2023 yang telah ditandatangani bersama antara Kepala SKPD dan Gubernur Provinsi Kalimantan Tengah. Pengukuran akuntabilitas keuangan (realisasi keuangan) masing-masing program teknis dan kegiatan teknis yang termuat didalamnya dalam mendukung pencapaian kinerja tahun 2023 yang termuat dalam Penetapan Kinerja (PK) Tahun 2023.

. Untuk Dinas Tanaman Pangan, Hortikultura dan Peternakan Provinsi Kalimantan Tengah semula memiliki anggaran sebesar Rp. 113.606.065.037,-, Total realisasi anggaran pada Dinas Tanaman Pangan, Hortikultura dan Peternakan per 31 Desember Tahun 2023 sebesar Rp. 104.938.644.365,- (92,37 %)

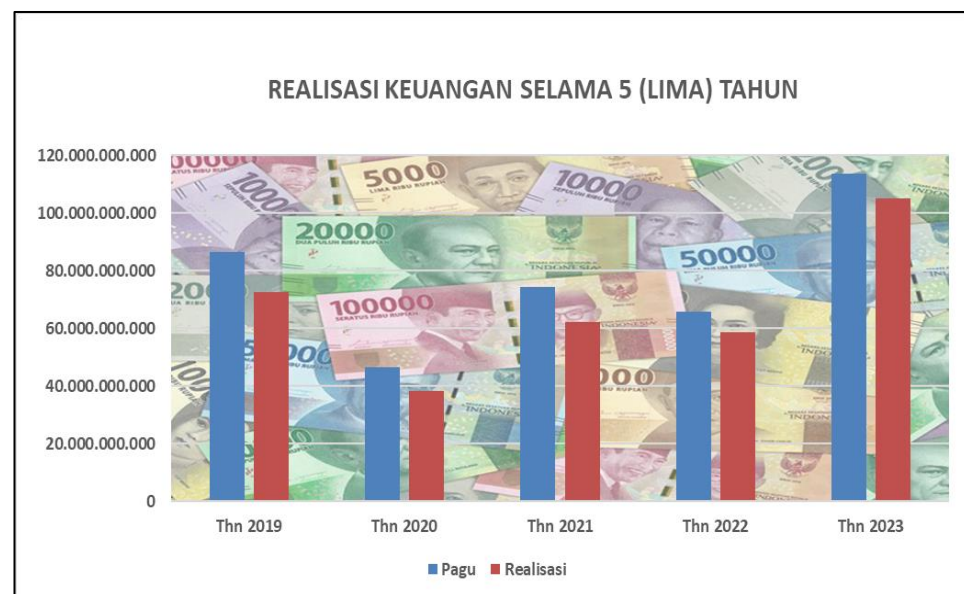
Perkembangan capaian realisasi anggaran selama 5 (lima) tahun terakhir dari tahun 2019 sampai dengan 2023 dapat dilihat pada Tabel.28.berikut,

Tabel.28. Capaian Realisasi Keuangan Tahun 2019 s.d Tahun 2023

		(Rp,-)	(Rp,-)	
1	2	3	4	5
1	Tahun Anggaran 2019	86.504.640.953	72.526.714.472	83,84
2	Tahun Anggaran 2020	46.474.098.752	38.407.279.523	82,64
3	Tahun Anggaran 2021	74.354.810.025	62.147.416.797	83,58
4	Tahun Anggaran 2022	65.920.444.943	58.618.683.575	88,92
5	Tahun Anggaran 2023	113.606.065.037	104.938.644.365	92,37

Sumber : Dinas Tanaman Pangan, Hortikultura dan Peternakan Prov.Kalteng Tahun 2023

Grafik.11. Capaian Realisasi Keuangan Tahun 2019 s.d Tahun 2023



Sumber : Dinas Tanaman Pangan, Hortikultura dan Peternakan Prov.Kalteng Tahun 2023

Realisasi keuangan program/kegiatan teknis pendukung per sasaran strategis Tahun 2023 tertera pada tabel 29 berikut,

Tabel.29. Capaian Akuntabilitas Keuangan (APBD) Program Teknis  
Pendukung Per Sasaran Strategis Tahun 2023

NO	PROGRAM/KEGIATAN	ANGGARAN (Rp.)	REALISASI	%	MENDUKUNG KEGIATAN
1	2	3	4	5	6
II.	<b>PROGRAM PENYEDIAAN DAN PENGEMBANGAN SARANA PERTANIAN</b>	<b>60.600.626.783</b>	<b>57.049.755.297</b>	<b>94,14</b>	
1	<b>Pengawasan Peredaran Sarana Pertanian</b>	<b>7.822.680.840</b>	<b>6.963.582.720</b>	89,02	
	Pengawasan Sebaran Pupuk, Pestisida, Alsintan dan Sarana Pendukung Pertanian	7.747.680.840	6.957.470.720	89,80	1
	Koordinasi dan Sinkronisasi Pengawasan Peredaran Sarana Pertanian	75.000.000	6.112.000	8,15	1
2	<b>Pengawasan Mutu, Penyediaan dan Peredaran Benih Tanaman</b>	<b>7.596.169.632</b>	<b>6.780.889.251</b>	<b>89,27</b>	
	Pengelolaan Penerbitan Sertifikasi Benih	618.225.000	607.542.748	98,27	1
	Pengawasan Mutu, Penyediaan dan Peredaran Benih/Bibit Hortikultura	4.342.800.000	3.876.282.264	89,26	1
	Pengawasan Mutu, Penyediaan dan Peredaran Benih/Bibit Tanaman Pangan	2.635.144.632	2.297.064.239	87,17	1
3	<b>Peningkatan Ketersediaan dan Mutu Benih/Bibit Ternak dan Tanaman Pakan Ternak, Bahan Pakan, serta Pakan Kewenangan Provinsi</b>	<b>2.563.776.000</b>	<b>2.412.779.275</b>	<b>94,11</b>	
	Pengembangan dan Pelaksanaan Sistem Manajemen Mutu Benih/Bibit Ternak dan Tanaman Pakan Ternak, Bahan Pakan, serta Pakan Kewenangan Provinsi	2.322.776.000	2.195.950.669	94,54	2
	Pengembangan Kapasitas Petugas Pengawas Mutu Benih/Bibit Ternak dan Tanaman Pakan Ternak, Bahan Pakan, serta Pakan Kewenangan Provinsi	241.000.000	216.828.606	89,97	2
4	<b>Pengendalian dan Pengawasan Penyediaan dan Peredaran Benih/Bibit Ternak dan Tanaman Pakan Ternak serta Pakan Kewenangan Provinsi</b>	<b>125.000.000</b>	<b>112.809.114</b>	<b>90,25</b>	
	Pengendalian Penyediaan dan Produksi Benih/Bibit Ternak dan Hijauan Pakan Ternak	125.000.000	112.809.114	90,25	2
5	<b>Penyediaan Benih/Bibit Ternak dan Hijauan Pakan Ternak yang Sumbernya dari Daerah Provinsi Lain</b>	<b>42.493.000.311</b>	<b>40.779.694.937</b>	<b>95,97</b>	
	Pengadaan Benih/Bibit Ternak yang Sumbernya dari Daerah Provinsi Lain	42.368.000.311	40.772.020.023	96,23	2
	Pengadaan Hijauan Pakan Ternak yang Sumbernya dari Daerah Provinsi Lain	125.000.000	7.674.914	6,14	2

NO	PROGRAM/KEGIATAN	ANGGARAN (Rp.)	REALISASI	%	KET
1	2	3	4	5	6
III.	<b>PROGRAM PENYEDIAAN DAN PENGEMBANGAN PRASARANA PERTANIAN</b>	<b>4.500.450.000</b>	<b>4.056.749.963</b>	<b>90,14</b>	
1	<b>Penataan Prasarana Pertanian</b>	<b>4.420.000.000</b>	<b>3.981.756.863</b>	<b>90,08</b>	
	Perencanaan Pengembangan Prasarana, Kawasan dan Komoditas Pertanian	980.000.000	961.900.520	98,15	1,2
	Koordinasi, Sinkronisasi dan Pelaksanaan Pengelolaan Jalan Usaha Tani	3.215.000.000	2.795.919.643	86,96	1
	Koordinasi, Sinkronisasi dan Pelaksanaan Pengelolaan Jaringan Irigasi di Tingkat Usaha Tani	100.000.000	99.676.000	99,68	1
	Koordinasi, Sinkronisasi dan Penataan Prasarana Pendukung Pertanian lainnya	125.000.000	124.260.700	99,41	1,2
	Pembangunan, Rehabilitasi dan Pemeliharaan Rutin Gedung UPTD Pertanian serta sarana pendukungnya	12.902.581.000	12.117.502.255	93,92	1,2
2	<b>Pengelolaan Wilayah Sumber Bibit Ternak dan Rumpun/Galur Ternak yang Wilayahnya Lebih Dari 1 (Satu) Daerah Kabupaten/ Kota dalam 1 (Satu) Daerah Provinsi</b>	<b>80.450.000</b>	<b>74.993.100</b>	<b>93,22</b>	
	Pelestarian dan Pemanfaatan Wilayah Sumber Bibit Ternak dan Rumpun/Galur Ternak	80.450.000	74.993.100	93,22	2
IV.	<b>PROGRAM PENGENDALIAN KESEHATAN HEWAN DAN KESEHATAN MASYARAKAT VETERINER</b>	<b>1.041.686.000</b>	<b>837.874.607</b>	<b>80,43</b>	
1	<b>Penjaminan Kesehatan Hewan, Penutupan dan Pembukaan Daerah Wabah Penyakit Hewan Menular Lintas Daerah Kabupaten/Kota dalam 1 (Satu) Daerah Provinsi</b>	<b>405.671.000</b>	<b>221.888.192</b>	<b>54,70</b>	
	Pengendalian Resiko dan Penanggulangan Penyakit Hewan dan Zoonosis	201.844.000	107.961.076	53,49	2
	Pembebasan Penyakit Hewan Menular Lintas Daerah Kabupaten/Kota dalam 1 (Satu) Daerah Provinsi	95.145.000	75.027.116	78,86	2
	Penanggulangan Daerah Terdampak Wabah Penyakit Hewan Menular	108.682.000	38.900.000	35,79	2
2	<b>Penerapan Persyaratan Teknis Sertifikasi Zona/Kompartemen Bebas Penyakit dan Unit Usaha Produk Hewan</b>	<b>636.015.000</b>	<b>615.986.415</b>	<b>96,85</b>	
	Pengujian Laboratorium Kesehatan Hewan dan kesehatan Masyarakat Veteriner	636.015.000	615.986.415	96,85	2

NO	PROGRAM/KEGIATAN	ANGGARAN (Rp.)	REALISASI	%	KET
1	2	3	4	5	6
V.	<b>PROGRAM PENGENDALIAN DAN PENANGGULANGAN BENCANA PERTANIAN</b>	<b>636.906.250</b>	<b>611.497.554</b>	<b>96,01</b>	
1	<b>Pengendalian dan Penanggulangan Bencana Pertanian Provinsi</b>	<b>636.906.250</b>	<b>611.497.554</b>	<b>96,01</b>	
	Pengendalian Organisme Pengganggu Tumbuhan (OPT) Tanaman Pangan, Hortikultura, dan Perkebunan	636.906.250	611.497.554	96,01	1
	Penanganan Dampak Perubahan Iklim (DPI) Tanaman Pangan, Hortikultura dan Perkebunan	22.000.000	15.390.000	69,95	1
VI.	<b>PROGRAM PENYULUHAN PERTANIAN</b>	<b>1.407.224.000</b>	<b>1.031.408.864</b>	<b>73,29</b>	
1	<b>Pengembangan Ketenagaan Penyuluhan Pertanian</b>	<b>430.000.000</b>	<b>322.668.180</b>	<b>75,04</b>	
	Pengembangan Kompetensi Penyuluh Pertanian ASN	50.000.000	-	-	1
	Kerja Sama Pengembangan Kompetensi Penyuluh Pertanian Swadaya dan Swasta	380.000.000	322.668.180	84,91	1
2	<b>Pengembangan Penerapan Penyuluhan Pertanian</b>	<b>977.224.000</b>	<b>708.740.684</b>	<b>72,53</b>	
	Diseminasi Informasi Teknis, Sosial, Ekonomi dan Inovasi Pertanian	977.224.000	708.740.684	72,53	1
	<b>TOTAL</b>	<b>68.186.893.033,00</b>	<b>63.587.286.285,00</b>	<b>93,25</b>	

Sumber : Dinas Tanaman Pangan, Hortikultura dan Peternakan Prov.Kalteng Tahun 2023

## II.2. Analisis Kinerja Pelayanan Perangkat Daerah

Wilayah Provinsi Kalimantan Tengah mempunyai areal daratan yang cukup luas yaitu sekitar 153.564 Km<sup>2</sup> atau kurang lebih 28,47 % dari luas Kalimantan yang terdiri dari 14 Kabupaten/Kota, 130 Kecamatan dan 1.830 desa serta Sumber Daya Alam dan kondisi Demografis penduduk yang beraneka ragam sangat dimungkinkan untuk pengembangan sektor pertanian tanaman pangan, hortikultura dan peternakan.

Dinas Tanaman Pangan, Hortikultura dan Peternakan Provinsi Kalimantan Tengah sudah menerapkan Sistem Pengendalian Intern (SPI) yang menjadi kewenangannya sesuai peraturan dan perundang-undangan yang berlaku tetapi didalam pelaksanaannya masih kurang maksimal sehingga dalam penyelenggaraan program dan kegiatan masih menggunakan Indikator Kinerja Kunci meliputi Aspek Tingkat Capaian Kinerja serta menetapkan sejumlah indikator kinerja berdasarkan analisis kebutuhan pelayanan sesuai tugas pokok dan fungsi serta kewenangan Dinas Tanaman Pangan, Hortikultura dan Peternakan Provinsi Kalimantan Tengah.

Dalam menyelenggarakan tugas pokok dan fungsi untuk mewujudkan Pembangunan Pertanian dan Peternakan dalam Mendukung Pengembangan dan Penguatan ekonomi Kerakyatan yang saling bersinergi dan berkelanjutan, berdasarkan Keputusan Gubernur Kalimantan Tengah Nomor : 50 Tahun 2016, Tanggal 27 Desember 2016 Tentang Kedudukan, Susunan Organisasi, Tugas, Fungsi dan Tata Kerja Dinas Tanaman Pangan, Hortikultura, dan Peternakan Provinsi Kalimantan Tengah, dimana tugas pokok, fungsi dan wewenang adalah sebagai berikut :

1. Merumuskan kebijakan teknis dibidang tanaman pangan, hortikultura dan peternakan;
2. Menetapkan teknis standar pelayanan minimal dibidang tanaman pangan, hortikultura dan peternakan;
3. Penyediaan dukungan pengembangan infrastruktur, sarana pertanian, produksi, perlindungan, benih, pengolahan dan pemasaran hasil, kelembagaan, pembiayaan, investasi, perizinan sumber daya manusia dan teknologi spesifik lokasi bidang tanaman pangan, hortikultura dan peternakan;
4. Penyelenggaraan urusan kesekretariatan;
5. Penyelenggaraan pengaturan pembinaan dan bimbingan teknis, pengawasan, pemantauan, evaluasi dibidang tanaman pangan, hortikultura dan peternakan;

Dalam rangka melaksanakan tupoksi maka disusunlah Struktur Organisasi Dinas Tanaman Pangan, Hortikultura dan Peternakan sebagai berikut :

1. Kepala Dinas;
2. Sekretaris, membawahi :
  - a. Sub Bagian Keuangan dan Aset;
  - c. Sub Bagian Umum dan Kepegawaian
3. Bidang, terdiri dari :
  - a. Bidang Tanaman Pangan, membawahi :
    - 1) Seksi Perbenihan dan Perlindungan Tanaman Pangan;
    - 2) Seksi Produksi Tanaman Pangan;
    - 3) Seksi Pengolahan dan Pemasaran Tanaman Pangan;
  - b. Bidang Tanaman Hortikultura, membawahi :
    - 1) Seksi Perbenihan dan Perlindungan Tanaman Hortikultura;
    - 2) Seksi Produksi Tanaman Hortikultura;
    - 3) Seksi Pengolahan dan Pemasaran Tanaman Hortikultura;
  - c. Bidang Peternakan dan Kesehatan Hewan, membawahi :
    - 1) Seksi Kesehatan Hewan;
    - 2) Seksi Perbibitan dan Produksi;
    - 3) Seksi Kesmavet, Pengolahan dan Pemasaran Peternakan;
  - d. Bidang Prasarana dan Sarana Pertanian, membawahi :
    - 1) Seksi Lahan dan Irigasi;
    - 2) Seksi Pupuk, Pestisida, Alat dan Mesin Pertanian;
    - 3) Seksi Pembiayaan dan Investasi;
4. Unit Pelaksana Teknis Dinas (UPTD), terdiri dari :
  - a. UPTD Balai Pengawasan dan Sertifikasi Benih TPH
    - 1) Kasubag Tata Usaha;
    - 2) Kasi Pengawasan dan Pengujian Mutu Benih
    - 3) Kasi Pelayanan Penilaian Kultivar dan Sertifikasi Benih
  - b. UPTD Balai Perlindungan Tanaman Pangan dan Hortikultura
    - 1) Kasubag Tata Usaha;
    - 2) Kasi Peramalan OPT
    - 3) Kasi Pelayanan Teknis
  - c. UPTD Balai Pengembangan Produksi Benih Tanaman Pangan dan Hortikultura
    - 1) Kepala Subbag Tata Usaha;
    - 2) Kasi Perbanyak Benih/Bibit Sumber Tanaman Pangan;
    - 3) Kasi Perbanyak Benih/Bibit Sumber Tanaman Hortikultura;



- d. UPTD Balai Pengujian Mutu Pakan, Perbibitan dan Hijauan Makan Ternak membawahi :
  - 1) Kepala Subbag Tata Usaha;
  - 2) Kasi Perbibitan dan Hijauan Makanan Ternak;
  - 3) Kasi Perbibitan dan Hijauan Makanan Ternak;
- e. UPTD Laboratorium Kesehatan Hewan dan Kesehatan Masyarakat Veteriner, membawahi :
  - 1) Kepala Seksi Pengawas Obat dan Pelayanan Keswan;
  - 2) Kepala Seksi Pengujian Veteriner;
  - 3) Kepala Seksi Medik Veteriner;

Dalam rangka pelaksanaan operasional secara teknis di lapangan UPTD dibantu oleh Instalasi, antara lain :

1. Instalasi Balai Benih Induk (BBI) Padi di Basarang Kabupaten Kapuas
2. Instalasi Balai Benih Induk (BBI) Palawija di Sei Rangit Kabupaten Kotawaringin Barat.
3. Instalasi Balai Benih Induk (BBI) Hortikultura di Keruing Kabupaten Kotawaringin Timur
4. Instalasi Pembibitan Ternak dan Hijauan Makanan Ternak di Km. 38 Tangkiling.

Pencapaian kinerja pelayanan perangkat daerah Dinas Tanaman Pangan, Hortikultura dan Peternakan Provinsi Kalimantan Tengah Tahun 2022 – 2023 dan proyeksi pencapaian kinerja tahun 2022 – 2023 sebagaimana dalam Lampiran 2.2.

### **II.3. Isue- isue Penting Penyelenggaraan Tugas dan Fungsi Perangkat Daerah**

Untuk mengetahui permasalahan yang sedang terjadi didalam proses pembangunan pertanian dan peternakan maka perlu dilakukan suatu analisis terhadap permasalahan-permasalahan serta isu-isu strategis. Perumusan isu strategis tersebut dilakukan berdasarkan tugas pokok serta fungsi dari Dinas Tanaman Pangan, Hortikultura dan Peternakan Provinsi Kalimantan Tengah. Adapun isue-isue penting yang ada, antara lain :

1. Masih rendahnya produktivitas hasil-hasil pertanian.
2. Masih rendahnya daya saing pemasaran produk pertanian.
3. Anomali Iklim sebagai akibat fenomena alam menyebabkan ancaman gagal panen dan gagal produksi sehingga berpengaruh terhadap kelangkaan bahan baku industri.
4. Alih fungsi lahan pangan ke non pangan.

Isu-isu lain yang penting dicermati berdasarkan RPJMD Tahun 2021-2026 Pemerintah Provinsi Kalimantan Tengah adalah sebagai berikut:

**1. Masalah Penyediaan Infrastruktur Pendukung Pertanian**

Permasalahan dalam infrastruktur pertanian Provinsi Kalimantan Tengah yang paling utama adalah menyangkut ketersediaan infrastruktur dasar bagi berjalannya roda pembangunan daerah meliputi permasalahan aksesibilitas daerah, irigasi teknis. Permasalahan-permasalahan tersebut mencakup : masih terbatasnya infrastruktur pengairan yang mendukung ketahanan pangan. Pertanian merupakan sub sektor yang memiliki laju pertumbuhan PDRB rata-rata relatif tinggi di Kalimantan Tengah, yaitu sebesar 1,2 persen. Oleh sebab itu, ketersediaan dan operasional sarana irigasi teknis menjadi suatu kebutuhan yang sangat penting untuk mendukung agar sektor pertanian terus terpacu pertumbuhannya.

**2. Masalah Pengembangan Ekonomi Lokal**

Permasalahan bidang ekonomi menjadi isu utama perencanaan pembangunan Kalimantan Tengah, menyangkut upaya peningkatan kesejahteraan masyarakat dengan memperhatikan kondisi geografi, demografi, dan corak daerah yang paling mampu meningkatkan kinerja ekonomi daerah.

*Permasalahan pada bidang pertanian dan peternakan antara lain menyangkut optimalisasi lahan pertanian, ketersediaan lapangan kerja, pengangguran, pengembangan industri hilir, pengembangan tata niaga komoditas, dan masih rendahnya investasi.* Hal-hal yang menjadi fokus untuk dituntaskan antara lain :

- a. Pengelolaan pertanian dan peternakan belum dikelola secara profesional dan sebagian besar masih dikelola secara tradisional.
- b. Masih rendahnya produktivitas bidang pertanian dan peternakan.
- c. Belum terselenggaranya sistem perekonomian kerakyatan yang terpadu.
- d. Pembangunan pertanian dan peternakan yang belum berorientasi pasar/ bisnis.

**3. Produksi Mutu dan Hasil Pertanian Rendah**

Besar kecilnya produksi hasil pertanian tergantung pada faktor-faktor produksi yang digunakan, antara lain luas lahan, pupuk, tenaga kerja, benih, pestisida dan ketersediaan air irigasi. Selama ini telah dilakukan berbagai langkah kebijakan untuk mengatasi berbagai permasalahan yang dihadapi di atas. Langkah kebijakan tersebut didasarkan pada penanganan faktor fundamental yang menjadi akar tantangan pembangunan pertanian. Pada prinsipnya penanganan faktor fundamental yang menjadi penghambat tercakup dalam Pancayasa, yang meliputi

(1) pembangunan/perbaikan infrastruktur pertanian, termasuk infrastruktur perbenihan, riset, dan sebagainya; (2) penguatan kelembagaan petani melalui penumbuhan dan penguatan kelompok tani dan gabungan kelompok tani; (3) revitalisasi sistem penyuluhan melalui penguatan lembaga penyuluhan dan tenaga penyuluh; (4) perbaikan pembiayaan pertanian melalui perluasan akses petani ke sistem pembiayaan; (5) penciptaan sistem pasar pertanian yang menguntungkan petani/peternak. Kelima unsur Pancayasa tersebut merupakan solusi fundamental karena perbaikan pada tiap-tiap unsur menyebabkan kokohnya pondasi struktur pertanian.

beberapa langkah yang bisa dilakukan untuk meningkatkan produktivitas dan mutu komoditas pertanian antara lain melalui jaminan ketersediaan benih bermutu, penggunaan pupuk berimbang, dan pengendalian hama yang ramah lingkungan. Peningkatan produktivitas dan mutu ini juga bisa dilakukan dengan peningkatan efisiensi biaya melalui aksesibilitas petani terhadap teknologi produksi dan pengolahan hasil pertanian. Beberapa langkah yang bisa diambil seperti modernisasi pertanian, pemanfaatan dan penggunaan teknologi pertanian.

#### 4. **SDM Pertanian**

Tranformasi digital di sector pertanian, pengembangan dan pemanfaatan teknologi digital dibidang pertanian. Pada akhirnya sisitem ini mengrucut pada pertanian pintar, pertanian presisi (pertanian terukur), pertanian vertikal, dan bioteknologi. Salah satu pendorong keberhasilan dalam upaya mengimplementasikan Industri 4.0, maka perlu didukung Sumber Daya Manasia (SDM) khususnya petani dan penyuluh pertanian. Tantangannya adalah sebagian besar petani Indonesia berusia 45 tahun ke atas atau lebih. Tanpa adanya regenerasi, sehingga terancam akan kekurangan SDM yang bekerja di sektor pertanian. Untuk itu pemerintah dan industri perlu mendorong generasi milenial untuk terjun di sektor pertanian,”

#### 5. **Stabilitas Produksi dan Harga Pangan**

Salah satu isu dalam kebijakan pemerintah adalah kebijakan stabilisasi harga pangan serta meminimalkan dampaknya terhadap inflasi. Kondisi ini serta berbagai permasalahan di dalam negeri seperti produksi dan distribusi menyebabkan harga pangan terutama bahan kebutuhan pangan pokok seperti beras, kedelai, daging ayam, cabai dan bawang merah menjadi berfluktuasi. Selain itu, secara tahunan momen hari besar keagamaan nasional (HBKN) memunculkan adanya spekulasi harga yang menyebabkan harga bahan kebutuhan pangan pokok setiap tahun cenderung naik. Secara teori, harga produk pertanian khususnya produk pangan ditentukan oleh pasokan (lokal atau impor), permintaan, situasi harga pangan di

pasar internasional serta ekspektasi masyarakat. Untuk stabilitas produksi dan harga pangan, Dinas Tanaman Pangan, Hortikultura dan Peternakan Provinsi Kalimantan Tengah setiap tahunnya mengadakan kegiatan pasar penyeimbang untuk menekan inflasi produk pangan masyarakat seperti antara lain Bawang Merah, Cabai dan daging ayam.

#### **6. Rantai Pasokan**

Untuk kasus beras, pengelolaan rantai pasok mencakup kegiatan pembelian bahan baku (gabah) dari petani, transportasi ke pabrik penggilingan padi, proses pengolahan (pengeringan dan penggilingan) di pabrik, pengemasan, penggudangan, dan distribusi ke berbagai pedagang (pedagang besar dan pengecer) dan akhirnya kepada konsumen. Kegiatan pembelian gabah di tingkat petani biasa dilakukan oleh pedagang pengumpul tingkat desa dan kecamatan, yang selanjutnya melakukan pengiriman ke pabrik penggilingan padi. Pedagang pengumpul bisa merupakan kaki tangan yang diberi modal oleh pabrik penggilingan padi, atau bisa juga merupakan pedagang independen yang menggunakan modal usaha sendiri, namun mempunyai langganan pabrik penggilingan padi. Sementara itu, kegiatan pengeringan, penggilingan, dan pengemasan (ada yang menggunakan merek dagang tertentu) dilakukan oleh perusahaan penggilingan padi.

Rantai pasok yang efisien dicerminkan oleh biaya penanganan (transportasi, pengolahan, pengemasan dan penyimpanan) yang rendah, serta keseimbangan margin yang diperoleh masing-masing pelaku pasar sesuai dengan proporsi sumber daya (tenaga, waktu dan biaya) yang dicurahkan. Selain itu, efisiensi pemasaran juga dicerminkan oleh tingkat integrasi pasar dari satu pasar ke tingkat pasar lainnya.

#### **II.4 Review terhadap Rancangan Rencana Kerja Perangkat Daerah (RKPD)**

Review terhadap rancangan Rencana Kerja Perangkat Daerah merupakan proses yang dilakukan untuk membandingkan antara rancangan awal Perangkat Daerah dengan hasil analisis kebutuhan. Review dilaksanakan antara lain berdasarkan hasil musrenbangtan tingkat provinsi dan perkembangan arah dan tujuan pembangunan pertanian di Kalimantan Tengah. Bersama ini disajikan tabel review terhadap rancangan awal RKPD tahun 2024 Dinas Tanaman Pangan, Hortikultura dan Peternakan Provinsi Kalimantan Tengah sebagaimana dalam *Lampiran 3*.

## II.5 Penelaahan Usulan Program dan Kegiatan Masyarakat

Rancangan Awal Renja RKPD tahun 2024 akan mengalami beberapa perubahan terhadap hasil analisis kebutuhan. Perubahan rancangan awal RKPD tersebut dilakukan berdasarkan hasil kajian terhadap program/kegiatan yang diusulkan para pemangku kepentingan, baik dari kelompok masyarakat terkait langsung dengan pelayanan provinsi, Lembaga Swadaya Masyarakat (LSM), asosiasi-asosiasi, Perguruan Tinggi maupun dari Perangkat daerah Kabupaten/Kota yang langsung ditujukan kepada Perangkat daerah Provinsi maupun berdasarkan hasil pengumpulan informasi Perangkat daerah Provinsi dari penelitian lapangan dan pengamatan pelaksanaan musrenbang kabupaten/kota.

Dari hasil pemetaan program dan kegiatan berdasarkan Kepmendagri 1317 2023 Perubahan atas Kepmendagri Nomor 050-5889 tentang Hasil Verifikasi Validasi berikut ini tabel program dan kegiatan dari para pemangku kepentingan tahun 2024 sebagaimana dalam *Lampiran 4.1*.

## BAB. III

### TUJUAN, SASARAN, PROGRAM DAN KEGIATAN TAHUN 2024

Rencana Kerja Dinas Tanaman Pangan Hortikultura dan Peternakan Provinsi Kalimantan Tengah merupakan implementasi dari pelaksanaan RPJMD dan Rencana strategis guna tercapainya tujuan dan sasaran pembangunan bidang pertanian dan peternakan Provinsi Kalimantan Tengah, yang dilaksanakan setiap tahun. Dimana hal-hal fokus yang menjadi capaian antara lain, tertuang dalam tujuan dan sasaran :

#### III.1 Telaahan Terhadap Kebijakan Nasional

1. Terwujudnya peningkatan pemenuhan kebutuhan pangan dan daging melalui pemberdayaan ekonomi kerakyatan dalam mendukung swasembada dan swasembada berkelanjutan.
2. Meningkatnya produksi, produktivitas dan mutu tanaman pangan, hortikultura dan daging melalui pemberdayaan ekonomi kerakyatan bagi Petani dan Peternak.
3. Tersedianya sarana dan prasarana pertanian dan peternakan dalam rangka pengembangan tanaman pangan, hortikultura dan Peternakan.
4. Meningkatnya nilai tambah hasil produksi pertanian dan peternakan melalui pemberdayaan pasca panen, serta pengolahan dan Pemasaran Hasil.
5. Berkembangnya kawasan Pertanian dan Peternakan menjadi sentra produksi pertanian dan Peternakan.
6. Terwujudnya peningkatan penguatan kapasitas kelembagaan petani dan Peternakan.
7. Peningkatan dan Pemberdayaan ekonomi kerakyatan melalui Kegiatan Kalteng Berkah
8. Optimalisasi dan pemanfaatan lahan marginal untuk meningkatkan perekonomian rakyat dan menumbuhkan usaha masyarakat di bidang Tanaman pangan, Hortikultura dan Peternakan.
9. Pemberdayaan petani dan peternak di Kawasan Eks Lahan Gambut.
10. Peningkatan produksi dan produktivitas hasil pertanian dan peternakan diarahkan untuk meningkatkan kapasitas produksi dalam negeri sehingga mengurangi ketergantungan terhadap pasar global (impor). Adapun strategi yang ditempuh melalui pengamanan lahan pertanian produktif dan pemanfaatan

lahan terlantar, Revitalisasi sistem perbenihan padi dan perbibitan sapi, serta Peningkatan kualitas dukungan kepada petani.

11. Menjaga stabilitas harga dan kualitas konsumsi pangan, diarahkan kepada dua sasaran utama, yaitu untuk: menjamin akses pangan masyarakat dan meningkatkan kualitas konsumsi masyarakat, baik dari sisi jumlah, keberagaman, maupun mutunya.

### III.2 Tujuan dan Sasaran Renja Perangkat Daerah

Tujuan dan Sasaran Renja Dinas Tanaman Pangan, Hortikultura dan Peternakan Provinsi Kalimantan Tengah pada Tahun Anggaran 2024 ditampilkan pada Tabel 3.2 berikut ini :

No	TUJUAN	SASARAN	INDIKATOR TUJUAN /SARSARN	TARGET KINERJA TUJUAN / SASARAN PADA TAHUN KE-				
				2022	2023	2024	2025	2026
(1)	(2)	(3)	(4)	(5)	(6)	(7)	(8)	(9)
1.	Meningkatnya produksi, produktivitas dan mutu tanaman pangan melalui pemberdayaan petani	Meningkatnya jumlah, luas panen, produktivitas dan produksi tanaman Pangan	<b>Luas panen tanaman pangan</b>					
			Padi (Ha)	165.849	170.824	175.949	181.227	186.664
			Jagung (Ha)	27.408	28.231	29.077	29.950	30.848
			Kedelai (Ha)	96,3	99,2	102,2	105,2	108,4
			Ubi Kayu (Ha)	3.413	3.516	3.621	3.730	3.842
			<b>Produktivitas tanaman pangan</b>					
			Padi (Ton/Ha)	3,98	4,10	4,22	4,35	4,48
			Jagung (Ton /Ha)	5,72	5,89	6,07	6,25	6,43
			Kedelai (Ton/Ha)	1,58	1,59	1,60	1,62	1,64
			Ubi Kayu (Ton /Ha)	26,84	27,65	28,48	29,33	30,21
			<b>Produksi tanaman pangan</b>					
			Padi (Ton)	644.288	663.617	683.526	704.032	725.153
			Jagung (Ton)	143.551,14	47.858,14	152.294,14	156.863,14	161.569,14
			Kedelai (Ton)	150,69	155,21	159,87	164,66	169,60
			Ubi Kayu (Ton)	106.666,39	109.866,38	113.162,37	116.557,24	120.053,96
2.	Meningkatnya produksi, produktivitas dan mutu tanaman hortikultura mealui pemberdayaan petani	Meningkatnya jumlah, luas panen, produktivitas dan produksi tanaman hortikultura	<b>Luas Panen Tanaman Hortikultura</b>					
			<b>Buah-Buahan (Ha)</b>					
			a. Jeruk (Ha)	548	586	595	611	624
			b. Durian (Ha)	1,036	1,059	1,070	1,084	1,095
			c. Rambutan (Ha)	2,734	2,765	2,775	2,785	2,803

No	TUJUAN	SASARAN	INDIKATROTOR TUJUAN /SARSARN	TARGET KINERJA TUJUAN / SASARAN PADA TAHUN KE-				
				2022	2023	2024	2025	2026
(1)	(2)	(3)	(4)	(5)	(6)	(7)	(8)	(9)
			d. Nanas (Ha)	484	493	502	510	519
			e. Pisang (Ha)	2,011	2,019	2,025	2,037	2,049
			<b>Sayuran (Ha)</b>					
			a. Bawang Merah (Ha)	1,024	1,046	1,049	1,056	1,064
			b. Cabai Besar (Ha)	1,046	1,053	1,060	1,068	1,078
			c. Cabai Rawit (Ha)	2,326	2,343	2,352	2,365	2,378
			d. Kacang Panjang (Ha)	2,040	2,060	2,066	2,079	2,101
			<b>Tanaman Hias (m2)</b>					
			a. Anggrek	1,531	1,831	2,163	2,273	2,382
			b. Mawar	865	885	1,137	1,254	1,478
			<b>Tanaman Biofarmaka (m2)</b>					
			a. Jahe	380,986	381,286	383,170	383,300	383,800
			b. Kunyit	194,509	194,609	195,484	195,601	195,860
			<b>Jumlah Produksi Tanaman Hortikultura Buah-Buahan (Ton)</b>					
			a. Jeruk (Ton)	13,734	13,893	14,146	14,566	14,885
			b. Durian (Ton)	5,639	7,695	7,812	7,970	8,151
			c. Rambutan (Ton)	8,046	9,760	10,288	10,428	10,676
			d. Nanas (Ton)	15,110	14,064	14,359	14,580	14,858
			e. Pisang (Ton)	33,063	33,815	33,919	34,269	34,709
			<b>Sayuran (Ha)</b>					
			a. Bawang Merah (Ton)	7,885	7,988	8,047	8,120	8,255
			b. Cabai Besar (Ton)	6,219	6,416	6,557	6,657	6,810
			c. Cabai Rawit (Ton)	8,001	8,161	8,324	8,490	8,660
			d. Kacang Panjang (Ton)	7,463	7,615	7,901	8,045	8,234
			<b>Tanaman Hias (m2)</b>					
			a. Anggrek	9,848	12,990	17,439	17,894	18,496
			b. Mawar	6,121	6,884	7,343	8,197	9,121
			<b>Tanaman Biofarmaka (m2)</b>					
			a. Jahe	707,018	766,798	793,811	851,696	904,998
			b. Kunyit	317,159	333,277	344,837	361,644	376,720
			<b>Jumlah Produktivitas Tanaman Hortikultura Buah-Buahan (Ton)</b>					
			a. Jeruk (Ton)	18.49	18.86	19.24	19.62	20.01
			b. Durian (Ton)	6.38	6.51	6.64	6.77	6.91
			c. Rambutan (Ton)	4.64	4.73	4.82	4.92	5.02
			d. Nanas (Ton)	92.81	94.67	96.56	98.49	100.46
			e. Pisang (Ton)	20.05	20.25	20.45	20.66	20.86



No	TUJUAN	SASARAN	INDIKATROR TUJUAN /SARSARN	TARGET KINERJA TUJUAN / SASARAN PADA TAHUN KE-				
				2022	2023	2024	2025	2026
(1)	(2)	(3)	(4)	(5)	(6)	(7)	(8)	(9)
			<b>Sayuran (Ton)</b>					
			a. Bawang Merah (Ton)	6.93	7.07	7.21	7.35	7.50
			b. Cabai Besar (Ton)	6.03	6.15	6.27	6.40	6.53
			c. Cabai Rawit (Ton)	6.14	6.26	6.39	6.52	6.65
			d. Kacang Panjang (Ha)	2.48	2.53	2.58	2.63	2.68
			<b>Tanaman Hias (m2)</b>					
			a. Anggrek	5.54	5.65	5.76	5.88	6.00
			b. Mawar	3.40	3.47	3.54	10.54	10.75
			<b>Tanaman Biofarmaka (m2)</b>					
			a. Jahe	2.16	2.20	2.24	2.28	2.33
			b. Kunyit	1.90	1.94	1.98	2.02	2.06
3.	Meningkatnya populasi peternakan dan produksi daging yang ASUH	Meningkatnya jumlah populasi peternakan dan produksi daging yang ASUH	<b>Populasi Ternak</b>					
			Sapi Potong (Ekor)	102,388	105,459	108,623	111,882	115,238
			Kerbau (Ekor)	14,137	14,490	14,852	15,224	15,604
			Kambing (Ekor)	55,120	56,498	57,911	59,359	60,843
			Babi (Ekor)	269,990	275,390	280,897	286,515	292,246
			Ayam Buras (Ekor)	3,282,280	3,347,926	3,414,885	3,483,182	3,552,846
			Ayam Ras Petelur (Ekor)	510,372	520,580	530,991	541,611	552,443
			Ayam Ras Pedaging (Ekor)	26,984,555	27,524,246	28,074,731	28,636,226	29,208,950
			Itik (Ekor)	342,868	349,725	356,720	363,854	371,131
			<b>Jumlah Produksi Daging Ternak</b>					
			Sapi Potong (Ton)	5,229	5,386	5,547	5,714	5,885
			Kerbau (Ton)	96	98	100	103	105
			Kambing (Ton)	248	254	260	267	274
			Babi (Ton)	2,001	2,041	2,082	2,124	2,166
			Ayam Buras (Ton)	2,750	2,805	2,861	2,918	2,977
			Ayam Ras Petelur (Ton)	43	44	45	45	46
			Ayam Ras Pedaging (Ton)	41,815	42,652	43,505	44,375	45,262
			Itik (Ton)	225	215	219	223	228
			<b>Telur</b>					
			Ayam Buras (Kg)	2,545,192	2,596,096	2,648,018	2,700,978	2,754,998
			Ayam Ras Petelur (Kg)	6,996,324	7,136,250	7,278,975	7,424,555	7,573,046
			Itik (Kg)	1,791,951	1,827,790	1,864,346	1,901,633	1,939,666

No	TUJUAN	SASARAN	INDIKATOR TUJUAN /SARSARN	TARGET KINERJA TUJUAN / SASARAN PADA TAHUN KE-				
				2022	2023	2024	2025	2026
(1)	(2)	(3)	(4)	(5)	(6)	(7)	(8)	(9)
4.	Meningkatnya PDRB sektor Pertanian Tanaman Pangan, Hortikultura dan Peternakan	Meningkatnya Persentase PDRB sektor Pertanian Tanaman Pangan, Hortikultura dan Peternakan	Peningkatan pertumbuhan sektor pertanian dalam PDRB Kalteng (%)	6.88	7.16	7.38	7.6	7.83
			Kontribusi sub sektor tanaman pangan terhadap PDRB (%)	1.45	1.5	1.54	1.59	1.64
			Kontribusi sub sektor Hortikultura terhadap PDRB (%)	2.43	2.57	2.65	2.73	2.81
			Peningkatan pertumbuhan sektor pertanian dalam PDRB Kalteng (%)	2.43	2.57	2.65	2.73	2.81
			Kontribusi sub sektor Peternakan terhadap PDRB (%)	3.00	3.09	3.19	3.28	3.38

## BAB. IV

### RENCANA KERJA DAN PENDANAAN PERANGKAT DAERAH

Rencana Kerja Dinas Tanaman Pangan, Hortikultura dan Peternakan Provinsi Kalimantan Tengah Tahun 2024, disusun berdasarkan data dan informasi, serta rencana tata ruang.

Data dan informasi dimaksud meliputi penyelenggaraan pemerintah daerah, organisasi dan tatalaksana pemerintahan daerah, perangkat daerah, keuangan daerah, potensi sumber daya daerah, produk hukum daerah, kependudukan, informasi dasar kewilayahan, dan informasi lain terkait dengan penyelenggaraan pemerintahan daerah.

Sebagai implementasi guna mencapai tujuan dan sasaran pembangunan pertanian sesuai RPJMD Tahun 2021 - 2026 serta visi dan misi pemerintah, dan sesuai rancangan awal renja Dinas Tanaman Pangan Hortikultura dan Peternakan Provinsi Kalimantan Tengah, maka disusunlah 6 Program dan 20 Kegiatan 63 Sub Kegiatan pada RENJA Dinas Tanaman Pangan Hortikultura dan Peternakan Provinsi Kalimantan Tengah Tahun 2024 dengan total pagu definitif **Rp. 183.899.967.136,-**. Adapun Program dan Kegiatan Strategis Dinas Tanaman Pangan Hortikultura dan Peternakan adalah sebagai berikut :

Untuk lebih lengkapnya, rumusan rencana program dan kegiatan perangkat daerah dapat dilihat pada tabel 4.1 dalam *Lampiran 5*.

## BAB. V

### PENUTUP

Rencana Kerja Dinas Tanaman Pangan Hortikultura dan Peternakan Provinsi Kalimantan Tengah merupakan penjabaran dari RPJMD Tahun 2021 - 2026, dan rencana strategis Dinas Tanaman Pangan Hortikultura dan Peternakan Provinsi Kalimantan Tengah Periode tahun 2021 - 2026, yang dilaksanakan setiap tahun, dalam rangka untuk mencapai tujuan dan sasaran pembangunan di bidang pertanian dan peternakan di Kalimantan Tengah.

Program dan Kegiatan secara keseluruhan telah berjalan dengan baik, walaupun masih ada beberapa kegiatan yang belum sepenuhnya terfasilitasi oleh anggaran yang ada karena dirasa masih belum sesuai dengan kebutuhan.

Semua Program dan kegiatan hampir seluruhnya dilaksanakan sesuai target bahkan ada yang melampaui target, khususnya untuk sektor-sektor yang berperan penting dalam pembangunan pertanian yang juga menjadi sasaran strategis tahun 2024 yaitu pada komoditi tanaman pangan, hortikultura dan peternakan.

# L A M P I R A N

**TABEL 2.1. REKAPITULASI EVALUASI HASIL PELAKSANAAN RENJA PERANGKAT DAERAH DAN  
PENCAPAIAN RENSTRA PERANGKAT DAERAH SD TAHUN 2023  
PROVINSI KALIMANTAN TENGAH**

**SKPD : DINAS TANAMAN PANGAN, HORTIKULTURA DAN PETERNAKAN PROVINSI KALIMANTAN TENGAH**

Kode	Urusan/Bidang Urusan Pemerintahan Daerah dan Program/Kegiatan	Indikator Kinerja Program (outcome)/Kegiatan (output)	Target Kinerja Capaian Program (Renstra Perangkat Daerah Tahun 2023	Realisasi Target Kinerja hasil Program dan Keluaran Kegiatan s/d Tahun 2022	Target dan Realisasi Kinerja Program dan Kegiatan Tahun 2022			Target Program dan Kegiatan (Renja Perangkat Daerah Tahun 2022	Perkiraan Realisasi Capaian Target Renstra Perangkat Daerah d Tahun Berjalan	
					Target Renja Perangkat Daerah Tahun 2022	Realisasi Renja Perangkat Daerah Tahun 2022	Tingkat Realisasi (%)		Realisasi Capaian Program dan Kegiatan sd Tahun 2023	Tingkat Capaian Realisasi Target Renstra (%)
<b>3.27.01</b>	<b>PROGRAM PENUNJANG URUSAN PEMERINTAHAN DAERAH</b>	<b>Jumlah Kegiatan Penunjang SKPD Yang di laksanakan</b>	<b>6 1 SKPD, 5 UPTD</b>	<b>6 1 SKPD, 5 UPTD</b>	<b>6 1 SKPD, 5 UPTD</b>	<b>6 1 SKPD, 5 UPTD</b>	<b>100</b>	<b>6 1 SKPD, 5 UPTD</b>	<b>6 1 SKPD, 5 UPTD</b>	<b>100</b>
<b>3.27.01.1.01</b>	<b>Perencanaan dan Evaluasi Kinerja Perangkat Daerah</b>									
3.27.01.1.01.0	Penyusunan Dokumen Perencanaan Perangkat Daerah	Jumlah Dokumen Perencanaan Perangkat Daerah	50 Dokumen	50 Dokumen	50 Dokumen	50 Dokumen	100	50 Dokumen	50 Dokumen	100
3.27.01.1.01.0	Koordinasi dan Penyusunan Dokumen RKA-SKPD	Jumlah Dokumen Perencanaan (RKA)	100 Eksemplar	100 Eksemplar	100 Eksemplar	100 Eksemplar	100	100 Eksemplar	100 Eksemplar	100
3.27.01.1.01.0	Koordinasi dan Penyusunan DPA-SKPD	Jumlah Dokumen Perencanaan (DPA)	100 Eksemplar	100 Eksemplar	100 Eksemplar	100 Eksemplar	100	100 Eksemplar	100 Eksemplar	100
3.27.01.1.01.0	Koordinasi dan Penyusunan Laporan Capaian Kinerja dan Ikhtisar Realisasi Kinerja SKPD	Jumlah Laporan Capaian Kinerja dan Realisasi Kinerja SKPD	4 Laporan	4 Laporan	4 Laporan	4 Laporan	100	4 Laporan	4 Laporan	100
3.27.01.1.01.0	Evaluasi Kinerja Perangkat Daerah	Jumlah Laporan Evaluasi Kinerja Perangkat Daerah	12 Laporan	12 Laporan	12 Laporan	12 Laporan	100	12 Laporan	12 Laporan	100
<b>3.27.01.1.02</b>	<b>Administrasi Keuangan Perangkat Daerah</b>									
3.27.01.1.02.0	Penyediaan Gaji dan Tunjangan ASN	Jumlah Pembayaran Gaji dan Tunjangan ASN	12 Bulan	12 Bulan	12 Bulan	12 Bulan	100	12 Bulan	12 Bulan	100

Kode	Urusan/Bidang Urusan Pemerintahan Daerah dan Program/Kegiatan	Indikator Kinerja Program (outcome)/Kegiatan (output)	Target Kinerja Capaian Program (Renstra Perangkat Daerah Tahun 2023	Realisasi Target Kinerja hasil Program dan Keluaran Kegiatan s/d Tahun 2022	Target dan Realisasi Kinerja Program dan Kegiatan Tahun 2022			Target Program dan Kegiatan (Renja Perangkat Daerah Tahun 2022	Perkiraan Realisasi Capaian Target Renstra Perangkat Daerah d Tahun Berjalan	
					Target Renja Perangkat Daerah Tahun 2022	Realisasi Renja Perangkat Daerah Tahun 2022	Tingkat Realisasi (%)		Realisasi Capaian Program dan Kegiatan sd Tahun 2023	Tingkat Capaian Realisasi Target Renstra (%)
3.27.01.1.02.0	Penyediaan Administrasi Pelaksanaan Tugas ASN	Jumlah Pengelola Keuangan	16 Orang	16 Orang	16 Orang	16 Orang	100	16 Orang	16 Orang	100
3.27.01.1.02.0	Koordinasi dan Pelaksanaan Akuntansi SKPD	Jumlah Pelaporan Keuangan Perangkat Daerah	12 Ekseplar	12 Ekseplar	12 Ekseplar	12 Ekseplar	100	12 Ekseplar	12 Ekseplar	100
3.27.01.1.02.0	Koordinasi dan Penyusunan Laporan Keuangan Akhir Tahun SKPD	Jumlah Laporan Capaian Kinerja dan Realisasi Kinerja SKPD	24 Ekseplar	24 Ekseplar	24 Ekseplar	24 Ekseplar	100	24 Ekseplar	24 Ekseplar	100
3.27.01.1.02.0	Koordinasi dan Penyusunan Laporan Keuangan Bulanan/Triwulanan/Semesteran SKPD	Jumlah Laporan keuangan semesteran	24 Ekseplar	24 Ekseplar	24 Ekseplar	24 Ekseplar	100	24 Ekseplar	24 Ekseplar	100
<b>3.27.01.1.05</b>	<b>Administrasi Kepegawaian Perangkat Daerah</b>									
3.27.01.1.05.0	Pengadaan Pakaian Dinas Beserta Perlengkapannya	Jumlah PNS yang menggunakan pakaian dinas	300 Orang	300 Orang	300 Orang	300 Orang	100	300 Orang	300 Orang	100
<b>3.27.01.1.06</b>	<b>Administrasi Umum Perangkat Daerah</b>									
3.27.01.1.06.0	Penyediaan Komponen Instalasi Listrik/Penerangan Bangunan Kantor	Jumlah komponen instalasi jaringan listrik/penerangan gedung kantor	5 Gedung	5 Gedung	5 Gedung	5 Gedung	100	5 Gedung	5 Gedung	100
3.27.01.1.06.0	Penyediaan Peralatan dan Perlengkapan Kantor	Jumlah Peralatan dan Perlengkapan Kantor	20 Unit	20 Unit	20 Unit	20 Unit	100	20 Unit	20 Unit	100
3.27.01.1.06.0	Penyediaan Barang Cetak dan Penggandaan	Jumlah Barang cetakan dan Penggandaan	5 Unit	5 Unit	5 Unit	5 Unit	100	5 Unit	5 Unit	100

Kode	Urusan/Bidang Urusan Pemerintahan Daerah dan Program/Kegiatan	Indikator Kinerja Program (outcome)/Kegiatan (output)	Target Kinerja Capaian Program (Renstra Perangkat Daerah Tahun 2023	Realisasi Target Kinerja hasil Program dan Keluaran Kegiatan s/d Tahun 2022	Target dan Realisasi Kinerja Program dan Kegiatan Tahun 2022			Target Program dan Kegiatan (Renja Perangkat Daerah Tahun 2022	Perkiraan Realisasi Capaian Target Renstra Perangkat Daerah d Tahun Berjalan	
					Target Renja Perangkat Daerah Tahun 2022	Realisasi Renja Perangkat Daerah Tahun 2022	Tingkat Realisasi (%)		Realisasi Capaian Program dan Kegiatan sd Tahun 2023	Tingkat Capaian Realisasi Target Renstra (%)
3.27.01.1.06.0	Penyediaan Bahan Bacaan dan Peraturan Perundang-undangan	Jumlah bahan bacaan dan peraturan perundang-undangan	7 Ekseplar	7 Ekseplar	7 Ekseplar	7 Ekseplar	100	7 Ekseplar	7 Ekseplar	100
3.27.01.1.06.0	Penyelenggaraan Rapat Koordinasi dan Konsultasi SKPD	Jumlah Rapat dan Konsultasi ke Luar dan Dalam Daerah	200 Kali	200 Kali	200 Kali	200 Kali	100	200 Kali	200 Kali	100
3.27.01.1.07	<b>Pengadaan Barang Milik Daerah Penunjang Urusan Pemerintah Daerah</b>	<b>Jumlah Pengadaan Barang Milik Daerah Penunjang Urusan Pemerintah Daerah</b>	<b>20 Jenis</b>	<b>20 Jenis</b>	<b>20 Jenis</b>	<b>20 Jenis</b>		<b>20 Jenis</b>	<b>20 Jenis</b>	
3.27.01.1.07.1	Pengadaan Sarana dan Prasarana Gedung Kantor atau Bangunan Lainnya	Jumlah Pengadaan Sarana dan Prasarana Gedung Kantor atau Bangunan Lainnya	20 Jenis	20 Jenis	20 Jenis	20 Jenis	100	20 Jenis	20 Jenis	100
3.27.01.1.08	<b>Penyediaan Jasa Penunjang Urusan Pemerintahan Daerah</b>	<b>Jumlah Penyediaan dan Pengembangan Prasarana Pertanian</b>	<b>40 Jenis</b>	<b>40 Jenis</b>	<b>40 Jenis</b>	<b>40 Jenis</b>		<b>40 Jenis</b>	<b>40 Jenis</b>	
3.27.02.1.08.0	Penyediaan Jasa Komunikasi, Sumber Daya Air dan Listrik	Jumlah gedung yang difasilitasi jasa Listrik, Telepon dan air PDAM	6 Gedung	6 Gedung	6 Gedung	6 Gedung	100	6 Gedung	6 Gedung	100
3.27.02.1.08.0	Penyediaan Jasa Peralatan dan Perlengkapan Kantor	Jumlah Peralatan dan Perlengkapan kantor	35 Jenis	35 Jenis	35 Jenis	35 Jenis	100	35 Jenis	35 Jenis	100
3.27.02.1.08.0	Penyediaan Jasa Pelayanan Umum Kantor	Jumlah Jasa tenaga kebersihan kantor	8 Orang	8 Orang	8 Orang	8 Orang	100	8 Orang	8 Orang	100



Kode	Urusan/Bidang Urusan Pemerintahan Daerah dan Program/Kegiatan	Indikator Kinerja Program (outcome)/Kegiatan (output)	Target Kinerja Capaian Program (Renstra Perangkat Daerah Tahun 2023	Realisasi Target Kinerja hasil Program dan Keluaran Kegiatan s/d Tahun 2022	Target dan Realisasi Kinerja Program dan Kegiatan Tahun 2022			Target Program dan Kegiatan (Renja Perangkat Daerah Tahun 2022	Perkiraan Realisasi Capaian Target Renstra Perangkat Daerah d Tahun Berjalan	
					Target Renja Perangkat Daerah Tahun 2022	Realisasi Renja Perangkat Daerah Tahun 2022	Tingkat Realisasi (%)		Realisasi Capaian Program dan Kegiatan sd Tahun 2023	Tingkat Capaian Realisasi Target Renstra (%)
3.27.01.1.09	Pemeliharaan Barang Milik Daerah Penunjang Urusan Pemerintahan Daerah									
3.27.02.1.09.0	Penyediaan Jasa Pemeliharaan, Biaya Pemeliharaan dan Pajak Kendaraan Perorangan Dinas atau Kendaraan Dinas Jabatan	Jumlah Jasa Pemeliharaan, Biaya Pemeliharaan dan Pajak Kendaraan Perorangan Dinas atau Kendaraan Dinas Jabatan	5 Unit	5 Unit	5 Unit	5 Unit	100	5 Unit	5 Unit	100
3.27.02.1.09.0	Pemeliharaan Peralatan dan Mesin Lainnya	Jumlah peralatan mesin yang terpelihara	2 Unit	2 Unit	2 Unit	2 Unit	100	2 Unit	2 Unit	100
3.27.02.1.09.0	Pemeliharaan Aset Tetap Lainnya	Jumlah Pemeliharaan Aset Tetap Lainnya	1 Unit	1 Unit	1 Unit	1 Unit	100	1 Unit	1 Unit	100
3.27.02.1.09.0	Pemeliharaan/Rehabilitasi Gedung Kantor dan Bangunan Lainnya	Jumlah Gedung dan Bangunan Yang di Rehabilitasi	2 Unit	2 Unit	2 Unit	2 Unit	100	2 Unit	2 Unit	100
3.27.02.1.09.1	Pemeliharaan/Rehabilitasi Sarana dan Prasarana Gedung Kantor atau Bangunan Lainnya	Jumlah sarana dan prasarana gedung kantor atau bangunan yang di Rehabilitasi	3 Unit	3 Unit	3 Unit	3 Unit	100	3 Unit	3 Unit	100
3.27.02	PROGRAM PENYEDIAAN DAN PENGEMBANGAN SARANA PERTANIAN	Jumlah Penyediaan dan Pengembangan Prasarana Pertanian	40 Jenis	40 Jenis	40 Jenis	40 Jenis	100	40 Jenis	40 Jenis	100
3.27.02.1.01	Pengawasan Peredaran Sarana Pertanian									

Kode	Urusan/Bidang Urusan Pemerintahan Daerah dan Program/Kegiatan	Indikator Kinerja Program (outcome)/Kegiatan (output)	Target Kinerja Capaian Program (Renstra Perangkat Daerah Tahun 2023	Realisasi Target Kinerja hasil Program dan Keluaran Kegiatan s/d Tahun 2022	Target dan Realisasi Kinerja Program dan Kegiatan Tahun 2022			Target Program dan Kegiatan (Renja Perangkat Daerah Tahun 2022	Perkiraan Realisasi Capaian Target Renstra Perangkat Daerah d Tahun Berjalan	
					Target Renja Perangkat Daerah Tahun 2022	Realisasi Renja Perangkat Daerah Tahun 2022	Tingkat Realisasi (%)		Realisasi Capaian Program dan Kegiatan sd Tahun 2023	Tingkat Capaian Realisasi Target Renstra (%)
3.27.02.1.01.0	Pengawasan Sebaran Pupuk, Pestisida, Alsintan dan Sarana Pendukung Pertanian	Jumlah Pupuk, Pestisida, Alsinta dan Sarana Pendukungnya	40 Jenis	40 Jenis	40 Jenis	40 Jenis	100	40 Jenis	40 Jenis	100
3.27.02.1.01.0	Koordinasi dan Sinkronisasi Pengawasan Peredaran Sarana Pertanian	Fasilitasi Kinerja UPTD BPSBTPH	1 UPTD	1 UPTD	1 UPTD	1 UPTD	100	1 UPTD	1 UPTD	100
<b>3.27.02.1.02</b>	<b>Pengawasan Mutu, Penyediaan dan Peredaran Benih Tanaman</b>									
3.27.02.1.02.0	Pengawasan Mutu, Penyediaan dan Peredaran Benih/Bibit Hortikultura	Jumlah Penyediaan Benih/Bibit Hortikultura	100 Ha	100 Ha	100 Ha	100 Ha	100	100 Ha	100 Ha	100
3.27.02.1.02.0	Pengawasan Mutu, Penyediaan dan Peredaran Benih/Bibit Tanaman Pangan	Jumlah Penyediaan Benih/Bibit Tanaman Pangan	500	500	500	500	100	500	500	100
<b>3.27.02.1.04</b>	<b>Peningkatan Ketersediaan dan Mutu Benih/Bibit Ternak dan Tanaman Pakan Ternak, Bahan Pakan, serta Pakan Kewenangan Provinsi</b>									
3.27.02.1.04.0	Pemberian Bimbingan Peningkatan Produksi Benih/Bibit Ternak dan Tanaman Pakan Ternak, Bahan Pakan, serta Pakan Kewenangan Provinsi	Jumlah Peralatan IB, Semen Beku (Straw) dan N2 Cair	46 Unit	46 Unit	46 Unit	46 Unit	100	46 Unit	46 Unit	100
3.27.02.1.04.0	Pengembangan dan Pelaksanaan Sistem Manajemen Mutu Benih/Bibit Ternak dan Tanaman Pakan Ternak, Bahan Pakan, serta Pakan Kewenangan Provinsi	Fasilitasi Kinerja UPDT BPMPP dan HMT	1 UPTD	1 UPTD	1 UPTD	1 UPTD	100	1 UPTD	1 UPTD	100

Kode	Urusan/Bidang Urusan Pemerintahan Daerah dan Program/Kegiatan	Indikator Kinerja Program (outcome)/Kegiatan (output)	Target Kinerja Capaian Program (Renstra Perangkat Daerah Tahun 2023	Realisasi Target Kinerja hasil Program dan Keluaran Kegiatan s/d Tahun 2022	Target dan Realisasi Kinerja Program dan Kegiatan Tahun 2022			Target Program dan Kegiatan (Renja Perangkat Daerah Tahun 2022	Perkiraan Realisasi Capaian Target Renstra Perangkat Daerah d Tahun Berjalan	
					Target Renja Perangkat Daerah Tahun 2022	Realisasi Renja Perangkat Daerah Tahun 2022	Tingkat Realisasi (%)		Realisasi Capaian Program dan Kegiatan sd Tahun 2023	Tingkat Capaian Realisasi Target Renstra (%)
3.27.02.1.04.0	Pengembangan Kapasitas Petugas Pengawas Mutu Benih/Bibit Ternak dan Tanaman Pakan Ternak, Bahan Pakan, serta Pakan Kewenangan Provinsi	Jumlah Kegiatan Promosi dan Kelembagaan	1 Dokumen	1 Dokumen	1 Dokumen	1 Dokumen	1 Dokumen	1 Dokumen	1 Dokumen	1 Dokumen
3.27.02.1.05	Pengendalian dan Pengawasan Penyediaan dan Peredaran Benih/Bibit Ternak dan Tanaman Pakan Ternak serta Pakan Kewenangan Provinsi									
3.27.02.1.05.0	Pengawasan Peredaran dan Sertifikasi Benih/Bibit Ternak	Jumlah Kelembagaan	14 Lembaga	14 Lembaga	14 Lembaga	14 Lembaga	100	14 Lembaga	14 Lembaga	100
3.27.02.1.07	Penyediaan Benih/Bibit Ternak dan Hijauan Pakan Ternak yang Sumbernya dari Daerah Provinsi Lain									
3.27.02.1.07.0	Pengadaan Benih/Bibit Ternak yang Sumbernya dari Daerah Provinsi Lain	Jumlah Kawasan RMC, Sentral Pengembangan Ternak dan Penangkaran Rusa	200 Ekor	200 Ekor	200 Ekor	200 Ekor	100	200 Ekor	200 Ekor	100
3.27.03	PROGRAM PENYEDIAAN DAN PENGEMBANGAN PRASARANA PERTANIAN	Jumlah Penyediaan dan Pengembangan Prasarana Pertanian	6 3 UPT dan 3 Instalasi	6 3 UPT dan 3 Instalasi	6 3 UPT dan 3 Instalasi	6 3 UPT dan 3 Instalasi	100	6 3 UPT dan 3 Instalasi	6 3 UPT dan 3 Instalasi	100
3.27.03.1.01	Penataan Prasarana Pertanian									
3.27.03.1.01.0	Perencanaan Pengembangan Prasarana, Kawasan dan Komoditas Pertanian	Jumlah Bantuan Saprodi Tanaman pangan dan Pengembangan Benih/bibit Tanaman Pangan	1 UPTD	1 UPTD	1 UPTD	1 UPTD	100	1 UPTD	1 UPTD	100

Kode	Urusan/Bidang Urusan Pemerintahan Daerah dan Program/Kegiatan	Indikator Kinerja Program (outcome)/Kegiatan (output)	Target Kinerja Capaian Program (Renstra Perangkat Daerah Tahun 2023)	Realisasi Target Kinerja hasil Program dan Keluaran Kegiatan s/d Tahun 2022	Target dan Realisasi Kinerja Program dan Kegiatan Tahun 2022			Target Program dan Kegiatan (Renja Perangkat Daerah Tahun 2022)	Perkiraan Realisasi Capaian Target Renstra Perangkat Daerah d Tahun Berjalan	
					Target Renja Perangkat Daerah Tahun 2022	Realisasi Renja Perangkat Daerah Tahun 2022	Tingkat Realisasi (%)		Realisasi Capaian Program dan Kegiatan sd Tahun 2023	Tingkat Capaian Realisasi Target Renstra (%)
3.27.03.1.01.0	Pengendalian dan Pemanfaatan Prasarana, Kawasan dan Komoditas Pertanian	Jumlah fasilitasi prasarana, sarana pertanian dan peternakan (sharing DAK)	6 3 UPTD dan 3 Instalasi	6 3 UPTD dan 3 Instalasi	6 3 UPTD dan 3 Instalasi	6 3 UPTD dan 3 Instalasi	100	6 3 UPTD dan 3 Instalasi	6 3 UPTD dan 3 Instalasi	100
3.27.04	<b>PROGRAM PENGENDALIAN KESEHATAN HEWAN DAN KESEHATAN MASYARAKAT VETERINER</b>	Jumlah Persentase ternak yang terkena penyakit	5 Persen	5 Persen	5 Persen	5 Persen	100	5 Persen	5 Persen	100
3.27.04.1.01	Penjaminan Kesehatan Hewan, Penutupan dan Pembukaan Daerah Wabah Penyakit Hewan Menular Lintas Daerah Kabupaten/Kota dalam 1 (Satu) Daerah Provinsi									
3.27.04.1.01.0	Pengendalian Resiko dan Penanggulangan Penyakit Hewan dan Zoonosis	Jumlah Jenis Penyakit Hewan Menular	14 Kab/Kota	14 Kab/Kota	14 Kab/Kota	14 Kab/Kota	100	14 Kab/Kota	14 Kab/Kota	100
3.27.04.1.01.0	Pembebasan Penyakit Hewan Menular Lintas Daerah Kabupaten/Kota dalam 1 (Satu) Daerah Provinsi	Jumlah Jenis Peralatan Medis Veteriner, Vaksin, Obat-Obatan, Disinfektan, vitamin dan Mineral Ternak	25 Jenis	25 Jenis	25 Jenis	25 Jenis	100	25 Jenis	25 Jenis	100
3.27.04.1.03	Penerapan Persyaratan Teknis Sertifikasi Zona/Kompartemen Bebas Penyakit dan Unit Usaha Produk Hewan									
3.27.04.1.03.0	Pengujian Laboratorium Kesehatan Hewan dan kesehatan Masyarakat Veteriner	Fasilitasi UPT Leb Keswan dan Kesmavet	1 UPTD	1 UPTD	1 UPTD	1 UPTD	100	1 UPTD	1 UPTD	100

Kode	Urusan/Bidang Urusan Pemerintahan Daerah dan Program/Kegiatan	Indikator Kinerja Program (outcome)/Kegiatan (output)	Target Kinerja Capaian Program (Renstra Perangkat Daerah Tahun 2023	Realisasi Target Kinerja hasil Program dan Keluaran Kegiatan s/d Tahun 2022	Target dan Realisasi Kinerja Program dan Kegiatan Tahun 2022			Target Program dan Kegiatan (Renja Perangkat Daerah Tahun 2022	Perkiraan Realisasi Capaian Target Renstra Perangkat Daerah d Tahun Berjalan	
					Target Renja Perangkat Daerah Tahun 2022	Realisasi Renja Perangkat Daerah Tahun 2022	Tingkat Realisasi (%)		Realisasi Capaian Program dan Kegiatan sd Tahun 2023	Tingkat Capaian Realisasi Target Renstra (%)
3.27.05	PROGRAM PENGENDALIAN DAN PENANGGULANGAN BENCANA PERTANIAN	Jumlah Presentase Pengendalian dan Penanggulangan Bencana Pertanian	1 UPTD	1 UPTD	1 UPTD	1 UPTD	100	1 UPTD	1 UPTD	100
3.27.05.1.01	Pengendalian dan Penanggulangan Bencana Pertanian Provinsi									
3.27.05.1.01.0	Pengendalian Organisme Pengganggu Tumbuhan (OPT) Tanaman Pangan, Hortikultura, dan Perkebunan	Fasilitasi Kantor UPT BTPPH	1 UPTD	1 UPTD	1 UPTD	1 UPTD	100	1 UPTD	1 UPTD	100
3.27.07	PROGRAM PENYULUHAN PERTANIAN	Jumlah Penyelenggaraan Penyuluhan dan Sarana dan Prasarana	1 Kegiatan	1 Kegiatan	1 Kegiatan	1 Kegiatan	100	1 Kegiatan	1 Kegiatan	100
3.27.07.1.01	Pengembangan Ketenagaan Penyuluhan Pertanian									
3.27.07.1.01.0	Kerja Sama Pengembangan Kompetensi Penyuluh Pertanian Swadaya dan Swasta	Jumlah Kegiatan apresiasi pertemuan penyuluhan	1 Kegiatan	1 Kegiatan	1 Kegiatan	1 Kegiatan	100	1 Kegiatan	1 Kegiatan	100
3.27.07.1.02	Pengembangan Penerapan Penyuluhan Pertanian									
3.27.07.1.02.0	Diseminasi Informasi Teknis, Sosial, Ekonomi dan Inovasi Pertanian	Jumlah pertemuan yang dilaksanakan	1 Kegiatan	1 Kegiatan	1 Kegiatan	1 Kegiatan	100	1 Kegiatan	1 Kegiatan	100
3.27.07.1.02.0	Pelaksanaan Penyuluhan dan Pemberdayaan Petani	Jumlah Pertemuan Koordinasi Pembinaan Penyelenggaraan dan Materi Penyuluhan Pertanian	1 Kegiatan	1 Kegiatan	1 Kegiatan	1 Kegiatan	100	1 Kegiatan	1 Kegiatan	100

**TABEL 2.2. PENCAPAIAN KINERJA PELAYANAN PERANGKAT DAERAH DINAS TANAMAN PANGAN, HORTIKULTURA DAN PETERNAKAN  
PROVINSI KALIMANTAN TENGAH**

No	Indikator	SPM/Standar Nasional	IKK	Target Renstra Perangkat Daerah				Realisasi Capaian		Proyeksi			Catatan Analisis
				Tahun 2021	Tahun 2022	Tahun 2023	Tahun 2024	Tahun 2021	Tahun 2022	Tahun 2023	Tahun 2024	Tahun 2025	
<b>I</b>													
	<b>Tercapainya penyusunan rencana program / kegiatan dan meningkatnya kinerja perangkat daerah</b>			<b>18 Dokumen</b>	<b>18 Dokumen</b>	<b>18 Dokumen</b>	<b>18 Dokumen</b>	<b>18 Dokumen</b>	<b>18 Dokumen</b>	<b>18 Dokumen</b>	<b>18 Dokumen</b>	<b>18 Dokumen</b>	
	Jumlah Dokumen Perencanaan Dan Evaluasi Kinerja PD			180 Eksemplar	180 Eksemplar	180 Eksemplar	180 Eksemplar	180 Eksemplar	180 Eksemplar	180 Eksemplar	180 Eksemplar	180 Eksemplar	
	Jumlah Dokumen RKA-SKPD			180 Eksemplar	180 Eksemplar	180 Eksemplar	180 Eksemplar	180 Eksemplar	180 Eksemplar	180 Eksemplar	180 Eksemplar	180 Eksemplar	
	Jumlah dokumen perencanaan perangkat daerah			100 Eksemplar	100 Eksemplar	100 Eksemplar	100 Eksemplar	100 Eksemplar	100 Eksemplar	100 Eksemplar	100 Eksemplar	100 Eksemplar	
	Jumlah Laporan Evaluasi Kinerja Perangkat Daerah			12 Laporan	12 Laporan	12 Laporan	12 Laporan	12 Laporan	12 Laporan	12 Laporan	12 Laporan	12 Laporan	
	Jumlah Laporan Capaian Kinerja dan Realisasi Kinerja SKPD			4 Jenis	4 Jenis	4 Jenis	4 Jenis	4 Jenis	4 Jenis	4 Jenis	4 Jenis	4 Jenis	
	<b>Meningkatnya Kinerja ASN dan Akuntabilitas Pelaporan Keuangan Perangkat Daerah</b>			<b>7 Laporan</b>	<b>7 Laporan</b>	<b>7 Laporan</b>	<b>7 Laporan</b>	<b>7 Laporan</b>	<b>7 Laporan</b>	<b>7 Laporan</b>	<b>7 Laporan</b>	<b>7 Laporan</b>	

No	Indikator	SPM/Standar Nasional	IKK	Target Renstra Perangkat Daerah				Realisasi Capaian		Proyeksi			Catatan Analisis
				Tahun 2021	Tahun 2022	Tahun 2023	Tahun 2024	Tahun 2021	Tahun 2022	Tahun 2023	Tahun 2024	Tahun 2025	
	Jumlah Pembayaran Gaji dan Tunjangan ASN			280 Orang	280 Orang	280 Orang	280 Orang	280 Orang	280 Orang	280 Orang	280 Orang	280 Orang	
	Jumlah Penyediaan Administrasi Pelaksanaan Tugas ASN			16 Orang	16 Orang	16 Orang	16 Orang	16 Orang	16 Orang	16 Orang	16 Orang	16 Orang	
	Jumlah Pelaksanaan Penatausahaan dan Pengujian/Verifikasi Keuangan SKPD			1 Tahun	1 Tahun	1 Tahun	1 Tahun	1 Tahun	1 Tahun	1 Tahun	1 Tahun	1 Tahun	
	Jumlah Pelaporan Keuangan Perangkat Daerah			12 Bulan	12 Bulan	12 Bulan	12 Bulan	12 Bulan	12 Bulan	12 Bulan	12 Bulan	12 Bulan	
	Jumlah Laporan Capaian Kinerja dan Realisasi Kinerja SKPD			1 Laporan	1 Laporan	1 Laporan	1 Laporan	1 Laporan	1 Laporan	1 Laporan	1 Laporan	1 Laporan	
	Jumlah Pengelolaan dan Penyiapan Bahan Tanggapan Pemeriksaan			1 Laporan	1 Laporan	1 Laporan	1 Laporan	1 Laporan	1 Laporan	1 Laporan	1 Laporan	1 Laporan	
	Jumlah Laporan keuangan semesteran			3 Laporan	3 Laporan	3 Laporan	3 Laporan	3 Laporan	3 Laporan	3 Laporan	3 Laporan	3 Laporan	
	<b>Terlaksanya penatausahaan Barang Milik Daerah</b>			<b>4 Kegiatan</b>	<b>4 Kegiatan</b>	<b>4 Kegiatan</b>	<b>4 Kegiatan</b>	<b>4 Kegiatan</b>	<b>4 Kegiatan</b>	<b>4 Kegiatan</b>	<b>4 Kegiatan</b>	<b>4 Kegiatan</b>	
	Jumlah Kebutuhan Barang Milik Daerah SKPD			1 Kegiatan	1 Kegiatan	1 Kegiatan	1 Kegiatan	1 Kegiatan	1 Kegiatan	1 Kegiatan	1 Kegiatan	1 Kegiatan	

No	Indikator	SPM/Standar Nasional	IKK	Target Renstra Perangkat Daerah				Realisasi Capaian		Proyeksi			Catatan Analisis
				Tahun 2021	Tahun 2022	Tahun 2023	Tahun 2024	Tahun 2021	Tahun 2022	Tahun 2023	Tahun 2024	Tahun 2025	
	Jumlah Pengamanan Barang Milik Daerah SKPD			1 Kegiatan	1 Kegiatan	1 Kegiatan	1 Kegiatan	1 Kegiatan	1 Kegiatan	1 Kegiatan	1 Kegiatan	1 Kegiatan	
	Jumlah Rekonsiliasi dan Penyusunan Laporan Barang Milik Daerah pada SKPD			1 Kegiatan	1 Kegiatan	1 Kegiatan	1 Kegiatan	1 Kegiatan	1 Kegiatan	1 Kegiatan	1 Kegiatan	1 Kegiatan	
	Jumlah Penatausahaan Barang Milik Daerah pada SKPD			1 Kegiatan	1 Kegiatan	1 Kegiatan	1 Kegiatan	1 Kegiatan	1 Kegiatan	1 Kegiatan	1 Kegiatan	1 Kegiatan	
	<b>Jumlah Meningkatnya pelayanan administrasi perkantoran perangkat daerah</b>			<b>280 Orang</b>	<b>280 Orang</b>	<b>280 Orang</b>	<b>280 Orang</b>	<b>280 Orang</b>	<b>280 Orang</b>	<b>280 Orang</b>	<b>280 Orang</b>	<b>280 Orang</b>	
	Jumlah PNS yang menggunakan pakaian dinas			300 Orang	300 Orang	300 Orang	300 Orang	300 Orang	300 Orang	300 Orang	300 Orang	300 Orang	
	Jumlah Pendataan dan Pengolahan Administrasi Kepegawaian			1 Kegiatan	1 Kegiatan	1 Kegiatan	1 Kegiatan	1 Kegiatan	1 Kegiatan	1 Kegiatan	1 Kegiatan	1 Kegiatan	
	Jumlah Monitoring, Evaluasi, dan Penilaian Kinerja Pegawai			1 Kegiatan	1 Kegiatan	1 Kegiatan	1 Kegiatan	1 Kegiatan	1 Kegiatan	1 Kegiatan	1 Kegiatan	1 Kegiatan	
	<b>Meningkatnya jasa layanan informasi, jaringan penerangan dan internet kantor</b>			<b>12 Bulan</b>	<b>12 Bulan</b>	<b>12 Bulan</b>	<b>12 Bulan</b>	<b>12 Bulan</b>	<b>12 Bulan</b>	<b>12 Bulan</b>	<b>12 Bulan</b>	<b>12 Bulan</b>	



No	Indikator	SPM/Standar Nasional	IKK	Target Renstra Perangkat Daerah				Realisasi Capaian		Proyeksi			Catatan Analisis
				Tahun 2021	Tahun 2022	Tahun 2023	Tahun 2024	Tahun 2021	Tahun 2022	Tahun 2023	Tahun 2024	Tahun 2025	
	Jumlah komponen instalasi jaringan listrik/penerangan gedung kantor			5 Gedung	5 Gedung	5 Gedung	5 Gedung	5 Gedung	5 Gedung	5 Gedung	5 Gedung	5 Gedung	
	Jumlah Penyediaan Peralatan dan Perlengkapan Kantor			20 Unit	20 Unit	20 Unit	20 Unit	20 Unit	20 Unit	20 Unit	20 Unit	20 Unit	
	Jumlah Barang cetakan dan Penggandaan			5 Jenis	5 Jenis	5 Jenis	5 Jenis	5 Jenis	5 Jenis	5 Jenis	5 Jenis	5 Jenis	
	Jumlah bahan bacaan dan peraturan perundang-undangan			7 Jenis	7 Jenis	7 Jenis	7 Jenis	7 Jenis	7 Jenis	7 Jenis	7 Jenis	7 Jenis	
	Jumlah Fasilitas Kunjungan Tamu			1 Kegiatan	1 Kegiatan	1 Kegiatan	1 Kegiatan	1 Kegiatan	1 Kegiatan	1 Kegiatan	1 Kegiatan	1 Kegiatan	
	Jumlah Rapat dan Konsultasi ke Luar dan Dalam Daerah			200 Kali	200 Kali	200 Kali	200 Kali	200 Kali	200 Kali	200 Kali	200 Kali	200 Kali	
	Jumlah Penatausahaan Arsip Dinamis pada SKPD			1 Kegiatan	1 Kegiatan	1 Kegiatan	1 Kegiatan	1 Kegiatan	1 Kegiatan	1 Kegiatan	1 Kegiatan	1 Kegiatan	
	<b>Meningkatnya sarana dan prasarana pendukung kinerja aparatur sipil negara</b>			<b>5 Jenis</b>	<b>5 Jenis</b>	<b>5 Jenis</b>	<b>5 Jenis</b>	<b>5 Jenis</b>	<b>5 Jenis</b>	<b>5 Jenis</b>	<b>5 Jenis</b>	<b>5 Jenis</b>	
	Jumlah Pengadaan Sarana dan Prasarana Gedung Kantor atau Bangunan Lainnya			20 Jenis	20 Jenis	20 Jenis	20 Jenis	20 Jenis	20 Jenis	20 Jenis	20 Jenis	20 Jenis	

No	Indikator	SPM/Standar Nasional	IKK	Target Renstra Perangkat Daerah				Realisasi Capaian		Proyeksi			Catatan Analisis
				Tahun 2021	Tahun 2022	Tahun 2023	Tahun 2024	Tahun 2021	Tahun 2022	Tahun 2023	Tahun 2024	Tahun 2025	
	Jumlah Pengadaan Sarana dan Prasarana Pendukung Gedung Kantor atau Bangunan Lainnya			2 Unit	2 Unit	2 Unit	2 Unit	2 Unit	2 Unit	2 Unit	2 Unit	2 Unit	
	<b>Meningkatnya jasa layanan perkantoran penunjang kinerja perangkat daerah</b>			<b>12 Bulan</b>	<b>12 Bulan</b>	<b>12 Bulan</b>	<b>12 Bulan</b>	<b>12 Bulan</b>	<b>12 Bulan</b>	<b>12 Bulan</b>	<b>12 Bulan</b>	<b>12 Bulan</b>	
	Jumlah Penyediaan Jasa Surat Menyurat			500 Surat	500 Surat	500 Surat	500 Surat	500 Surat	500 Surat	500 Surat	500 Surat	500 Surat	
	Jumlah gedung yang difasilitasi jasa Listrik, Telepon dan air PDAM			11 Gedung	11 Gedung	11 Gedung	11 Gedung	11 Gedung	11 Gedung	11 Gedung	11 Gedung	11 Gedung	
	Jumlah Peralatan dan Perlengkapan kantor			30 Jenis	30 Jenis	30 Jenis	30 Jenis	30 Jenis	30 Jenis	30 Jenis	30 Jenis	30 Jenis	
	Jumlah Jasa tenaga kebersihan kantor			8 Orang/bulan	8 Orang/bulan	8 Orang/bulan	8 Orang/bulan	8 Orang/bulan	8 Orang/bulan	8 Orang/bulan	8 Orang/bulan	8 Orang/bulan	
	<b>Meningkatnya ketersediaan barang milik daerah yang berfungsi dengan baik menunjang kinerja perangkat daerah</b>			<b>110 Unit</b>	<b>110 Unit</b>	<b>110 Unit</b>	<b>110 Unit</b>	<b>110 Unit</b>	<b>110 Unit</b>	<b>110 Unit</b>	<b>110 Unit</b>	<b>110 Unit</b>	

No	Indikator	SPM/Standar Nasional	IKK	Target Renstra Perangkat Daerah				Realisasi Capaian		Proyeksi			Catatan Analisis
				Tahun 2021	Tahun 2022	Tahun 2023	Tahun 2024	Tahun 2021	Tahun 2022	Tahun 2023	Tahun 2024	Tahun 2025	
	Jumlah Jasa Pemeliharaan, Biaya Pemeliharaan dan Pajak Kendaraan Perorangan Dinas atau Kendaraan Dinas Jabatan			100 Unit	100 Unit	100 Unit	100 Unit	100 Unit	100 Unit	100 Unit	100 Unit	100 Unit	
	Jumlah peralatan mesin yang terpelihara			3 Unit	3 Unit	3 Unit	3 Unit	3 Unit	3 Unit	3 Unit	3 Unit	3 Unit	
	Jumlah Pemeliharaan Aset Tetap Lainnya			1 Unit	1 Unit	1 Unit	1 Unit	1 Unit	1 Unit	1 Unit	1 Unit	1 Unit	
	Jumlah Gedung dan Bagunan Yang di Rehabilitasi			3 Unit	3 Unit	3 Unit	3 Unit	3 Unit	3 Unit	3 Unit	3 Unit	3 Unit	
	Jumlah Pemeliharaan/Rehabilitasi Sarana dan Prasarana Pendukung Gedung Kantor			8 Gedung	8 Gedung	8 Gedung	8 Gedung	8 Gedung	8 Gedung	8 Gedung	8 Gedung	8 Gedung	
II													
	Meningkatnya pengawasan terhadap peredaran penggunaan pupuk, alat mesin pertanian dalam rangka peningkatan produksi tanaman pangan dan hortikultura			1150 Ha	1150 Ha	1150 Ha	1150 Ha	1150 Ha	1150 Ha	1150 Ha	1150 Ha	1150 Ha	
	Jumlah Pupuk, Pestisida, Alsinta dan Sarana Pendukungnya			20 Jenis	20 Jenis	20 Jenis	20 Jenis	20 Jenis	20 Jenis	20 Jenis	20 Jenis	20 Jenis	

No	Indikator	SPM/Standar Nasional	IKK	Target Renstra Perangkat Daerah				Realisasi Capaian		Proyeksi			Catatan Analisis
				Tahun 2021	Tahun 2022	Tahun 2023	Tahun 2024	Tahun 2021	Tahun 2022	Tahun 2023	Tahun 2024	Tahun 2025	
	Jumlah sarana dan prasarana pertanian			12 Kab/Kota	12 Kab/Kota	12 Kab/Kota	12 Kab/Kota	12 Kab/Kota	12 Kab/Kota	12 Kab/Kota	12 Kab/Kota	12 Kab/Kota	
	<b>Meningkatnya ketersediaan benih/bibit, pupuk dan obat-obatan untuk pengembangan tanaman pangan dan hortikultura</b>			1150 Ha	1150 Ha	1150 Ha	1150 Ha	1150 Ha	1150 Ha	1150 Ha	1150 Ha	1150 Ha	
	Jumlah sertifikasi benih TPH yang diterbitkan oleh UPT BPSBTPH (UPT)			1 UPTD	1 UPTD	1 UPTD	1 UPTD	1 UPTD	1 UPTD	1 UPTD	1 UPTD	1 UPTD	
	Jumlah Penyediaan Benih/Bibit, Pupuk dan Obat-obatan Tanaman Hortikultura			9 Kab	9 Kab	9 Kab	9 Kab	9 Kab	9 Kab	9 Kab	9 Kab	9 Kab	
	Jumlah Penyediaan Benih/Bibit, pupuk dan obat-obatan Tanaman Pangan			9 Kab	9 Kab	9 Kab	9 Kab	9 Kab	9 Kab	9 Kab	9 Kab	9 Kab	
	<b>Meningkatnya mutu ketersediaan benih/bibit ternak dan HMT</b>			14 Kab/Kota	14 Kab/Kota	14 Kab/Kota	14 Kab/Kota	14 Kab/Kota	14 Kab/Kota	14 Kab/Kota	14 Kab/Kota	14 Kab/Kota	
	Fasilitasi Kinerja UPDT BPMPP dan HMT			1 UPTD	1 UPTD	1 UPTD	1 UPTD	1 UPTD	1 UPTD	1 UPTD	1 UPTD	1 UPTD	
	Jumlah Petugas Pengawas Mutu Benih/Bibit Ternak dan Tanaman Pakan Ternak, Bahan Pakan			3 Kegiatan	3 Kegiatan	3 Kegiatan	3 Kegiatan	3 Kegiatan	3 Kegiatan	3 Kegiatan	3 Kegiatan	3 Kegiatan	

No	Indikator	SPM/Standar Nasional	IKK	Target Renstra Perangkat Daerah				Realisasi Capaian		Proyeksi			Catatan Analisis
				Tahun 2021	Tahun 2022	Tahun 2023	Tahun 2024	Tahun 2021	Tahun 2022	Tahun 2023	Tahun 2024	Tahun 2025	
	Meningkatnya pengendalian dan pengawasan penyediaan dan peredaran benih/bibit ternak			14 Kelembagaan	14 Kelembagaan	14 Kelembagaan	14 Kelembagaan	14 Kelembagaan	14 Kelembagaan	14 Kelembagaan	14 Kelembagaan	14 Kelembagaan	
	Fasilitasi RRMCC sentra pengembangan ternak dan penangkaran rusa			1 Instalasi	1 Instalasi	1 Instalasi	1 Instalasi	1 Instalasi	1 Instalasi	1 Instalasi	1 Instalasi	1 Instalasi	
	Meningkatnya ketersediaan pangan asal hewani dan populasi ternak			5500 Ekor	5500 Ekor	5500 Ekor	5500 Ekor	5500 Ekor	5500 Ekor	5500 Ekor	5500 Ekor	5500 Ekor	
	Jumlah Pengadaan Benih/Bibit Ternak Sapi, Kambing, Babi, Itik dan ayam			19642 Ekor	19642 Ekor	19642 Ekor	19642 Ekor	19642 Ekor	19642 Ekor	19642 Ekor	19642 Ekor	19642 Ekor	
	Jumlah Penyediaan Hijauan Pakan Ternak			550 Ha	550 Ha	550 Ha	550 Ha	550 Ha	550 Ha	550 Ha	550 Ha	550 Ha	
III													
	Meningkatnya ketersediaan benih/bibit tanaman pangan dan hortikultura melalui penangkar			3 Instalasi	3 Instalasi	3 Instalasi	3 Instalasi	3 Instalasi	3 Instalasi	3 Instalasi	3 Instalasi	3 Instalasi	
	Fasilitasi Peningkatan Kinerja (UPT BPPB-TPH)			1 UPTD	1 UPTD	1 UPTD	1 UPTD	1 UPTD	1 UPTD	1 UPTD	1 UPTD	1 UPTD	

No	Indikator	SPM/Standar Nasional	IKK	Target Renstra Perangkat Daerah				Realisasi Capaian		Proyeksi			Catatan Analisis
				Tahun 2021	Tahun 2022	Tahun 2023	Tahun 2024	Tahun 2021	Tahun 2022	Tahun 2023	Tahun 2024	Tahun 2025	
	Jumlah Pemanfaatan Prasarana, Kawasan dan Komoditas Pertanian			2 Kawasan	2 Kawasan	2 Kawasan	2 Kawasan	2 Kawasan	2 Kawasan	2 Kawasan	2 Kawasan	2 Kawasan	
	Jumlah Pembuatan/Rehabilitasi Jalan Usaha Tani (JUT)			12 Km	12 Km	12 Km	12 Km	12 Km	12 Km	12 Km	12 Km	12 Km	
	Jumlah Pengelolaan Jaringan Irigasi di Tingkat Usaha Tani			1 Kegiatan	1 Kegiatan	1 Kegiatan	1 Kegiatan	1 Kegiatan	1 Kegiatan	1 Kegiatan	1 Kegiatan	1 Kegiatan	
	Jumlah Pemeliharaan Pos Pemeriksaan Kesehatan Hewan			1 Unit	1 Unit	1 Unit	1 Unit	1 Unit	1 Unit	1 Unit	1 Unit	1 Unit	
	Jumlah koordinasi dan sinkronisasi pengawasan pengembangan pertanian			5 Kegiatan	5 Kegiatan	5 Kegiatan	5 Kegiatan	5 Kegiatan	5 Kegiatan	5 Kegiatan	5 Kegiatan	5 Kegiatan	
	<b>Meningkatnya pengelolaan wilayah sumber bibit ternak</b>			4 Wilayah	4 Wilayah	4 Wilayah	4 Wilayah	4 Wilayah	4 Wilayah	4 Wilayah	4 Wilayah	4 Wilayah	
	Jumlah Pelestarian dan Pemanfaatan Wilayah Sumber Bibit Ternak dan Rumpun/Galur Ternak			3 Kegiatan	3 Kegiatan	3 Kegiatan	3 Kegiatan	3 Kegiatan	3 Kegiatan	3 Kegiatan	3 Kegiatan	3 Kegiatan	

No	Indikator	SPM/Standar Nasional	IKK	Target Renstra Perangkat Daerah				Realisasi Capaian		Proyeksi			Catatan Analisis
				Tahun 2021	Tahun 2022	Tahun 2023	Tahun 2024	Tahun 2021	Tahun 2022	Tahun 2023	Tahun 2024	Tahun 2025	
<b>IV</b>													
	<b>Meningkatnya penjaminan kesehatan hewan dari wabah penyakit hewan menular</b>			<b>14 Wilayah</b>	<b>14 Wilayah</b>	<b>14 Wilayah</b>	<b>14 Wilayah</b>	<b>14 Wilayah</b>	<b>14 Wilayah</b>	<b>14 Wilayah</b>	<b>14 Wilayah</b>	<b>14 Wilayah</b>	
	Jumlah penjaminan kesehatan hewan dari wabah penyakit hewan menular			15700 Dosis	15700 Dosis	15700 Dosis	15700 Dosis	15700 Dosis	15700 Dosis	15700 Dosis	15700 Dosis	15700 Dosis	
	Jumlah Pembebasan Penyakit Hewan Menular Lintas Daerah Kabupaten/Kota dalam 1 (satu) Daerah Provinsi			14 Kab/Kota	14 Kab/Kota	14 Kab/Kota	14 Kab/Kota	14 Kab/Kota	14 Kab/Kota	14 Kab/Kota	14 Kab/Kota	14 Kab/Kota	
	Jumlah Penanggulangan Daerah Terdampak Wabah Penyakit Hewan Menular			14 Kab/Kota	14 Kab/Kota	14 Kab/Kota	14 Kab/Kota	14 Kab/Kota	14 Kab/Kota	14 Kab/Kota	14 Kab/Kota	14 Kab/Kota	
	<b>Fasilitasi kinerja UPT Laboratorium dan Kesmavet</b>			<b>1 UPTD</b>	<b>1 UPTD</b>	<b>1 UPTD</b>	<b>1 UPTD</b>	<b>1 UPTD</b>	<b>1 UPTD</b>	<b>1 UPTD</b>	<b>1 UPTD</b>	<b>1 UPTD</b>	

No	Indikator	SPM/Standar Nasional	IKK	Target Renstra Perangkat Daerah				Realisasi Capaian		Proyeksi			Catatan Analisis
				Tahun 2021	Tahun 2022	Tahun 2023	Tahun 2024	Tahun 2021	Tahun 2022	Tahun 2023	Tahun 2024	Tahun 2025	
	Jumlah Pengujian Laboratorium Kesehatan Hewan dan kesehatan Masyarakat VeterinerFasilitasi UPT Leb Keswan dan Kesmavet			1 UPTD	1 UPTD	1 UPTD	1 UPTD	1 UPTD	1 UPTD	1 UPTD	1 UPTD	1 UPTD	
<b>V</b>													
	<b>Terlaksananya Pengendalian Organisme Pengganggu Tumbuhan (OPT) Tanaman Pangan dan Hortikultura</b>			500 Ha	500 Ha	500 Ha	500 Ha	500 Ha	500 Ha	500 Ha	500 Ha	500 Ha	
	Jumlah Pengendalian Organisme Pengganggu Tumbuhan (OPT) Tanaman Pangan dan Hortikultura ( UPT BTPH			1 UPTD	1 UPTD	1 UPTD	1 UPTD	1 UPTD	1 UPTD	1 UPTD	1 UPTD	1 UPTD	
<b>VII</b>													
	<b>Meningkatnya kapasitas kemampuan sumberdaya manusia penyuluhan pertanian</b>			1 Kegiatan	1 Kegiatan	1 Kegiatan	1 Kegiatan	1 Kegiatan	1 Kegiatan	1 Kegiatan	1 Kegiatan	1 Kegiatan	
	Jumlah Pengembangan Kompetensi Penyuluh Pertanian ASN			1 Kegiatan	1 Kegiatan	1 Kegiatan	1 Kegiatan	1 Kegiatan	1 Kegiatan	1 Kegiatan	1 Kegiatan	1 Kegiatan	



No	Indikator	SPM/Standar Nasional	IKK	Target Renstra Perangkat Daerah				Realisasi Capaian		Proyeksi			Catatan Analisis
				Tahun 2021	Tahun 2022	Tahun 2023	Tahun 2024	Tahun 2021	Tahun 2022	Tahun 2023	Tahun 2024	Tahun 2025	
	Jumlah KKerja Sama Pengembangan Kompetensi Penyuluh Pertanian Swadaya dan Swasta			1 Kegiatan	1 Kegiatan	1 Kegiatan	1 Kegiatan	1 Kegiatan	1 Kegiatan	1 Kegiatan	1 Kegiatan	1 Kegiatan	
	<b>Meningkatnya kelembagaan sumberdaya manusia penyuluh pertanian</b>			1 Kegiatan	1 Kegiatan	1 Kegiatan	1 Kegiatan	1 Kegiatan	1 Kegiatan	1 Kegiatan	1 Kegiatan	1 Kegiatan	
	Jumlah pertemuan Diseminasi Informasi Teknis, Sosial, Ekonomi dan Inovasi Pertanian			1 Kegiatan	1 Kegiatan	1 Kegiatan	1 Kegiatan	1 Kegiatan	1 Kegiatan	1 Kegiatan	1 Kegiatan	1 Kegiatan	

**TABEL 2.3. REVIEW TERHADAP RANCANGAN RENJA RKPd TAHUN 2024  
PROVINSI KALIMANTAN TENGAH**

SKPD : DINAS TANAMAN PANGAN, HORTIKULTURA DAN PETERNAKAN

No	Rancangan Akhir Renja RKPd						Hasil Analisis Kebutuhan						Catatan
	Program/Kegiatan	Lokasi	Indikator Kinerja	Target Capaian		Pagu Indikatif (Rp.)	Program/Kegiatan	Lokasi	Indikator Kinerja	Target Capaian		Kebutuhan Dana (Rp.)	Penting
<b>3.27.01</b>	<b>PROGRAM PENUNJANG URUSAN PEMERINTAHAN DAERAH</b>	<b>Provinsi</b>	<b>Terpenuhinya Kegiatan Penunjang SKPD dan Meningkatnya Kinerja Penyelenggaraan Urusan Pemerintah Daerah dan Meningkatnya Akuntabilitas Pengelola Keuangan Pemerintah Daerah</b>	<b>1</b>	<b>Tahun</b>	<b>37.526.585.164</b>	<b>PROGRAM PENUNJANG URUSAN PEMERINTAHAN DAERAH</b>	<b>Provinsi</b>	<b>Terpenuhinya Kegiatan Penunjang SKPD dan Meningkatnya Kinerja Penyelenggaraan Urusan Pemerintah Daerah dan Meningkatnya Akuntabilitas Pengelola Keuangan Pemerintah Daerah</b>	<b>1</b>	<b>Tahun</b>	<b>37.526.585.164</b>	
<b>3.27.01.1.01</b>	<b>Perencanaan dan Evaluasi Kinerja Perangkat Daerah</b>					<b>661.520.000</b>	<b>Perencanaan dan Evaluasi Kinerja Perangkat Daerah</b>					<b>661.520.000</b>	
3.27.01.1.01.01	Penyusunan Dokumen Perencanaan Perangkat Daerah	Provinsi	Terpenuhinya Dokumen Perencanaan Perangkat Daerah	2	Dokumen	180.000.000	Penyusunan Dokumen Perencanaan Perangkat Daerah	Provinsi	Terpenuhinya Dokumen Perencanaan Perangkat Daerah	2	Dokumen	180.000.000	
3.27.01.1.01.02	Koordinasi dan Penyusunan Dokumen RKA-SKPD	Provinsi	Terpenuhinya Dokumen RKA-SKPD	2	Dokumen	100.000.000	Koordinasi dan Penyusunan Dokumen RKA-SKPD	Provinsi	Terpenuhinya Dokumen RKA-SKPD	2	Dokumen	100.000.000	
3.27.01.1.01.04	Koordinasi dan Penyusunan DPA-SKPD	Provinsi	Terpenuhinya Dokumen DPA-SKPD	2	Dokumen	45.000.000	Koordinasi dan Penyusunan DPA-SKPD	Provinsi	Terpenuhinya Dokumen DPA-SKPD	2	Dokumen	45.000.000	

No	Rancangan Akhir Renja RKP						Hasil Analisis Kebutuhan						Catatan
	Program/Kegiatan	Lokasi	Indikator Kinerja	Target Capaian		Pagu Indikatif (Rp.)	Program/Kegiatan	Lokasi	Indikator Kinerja	Target Capaian		Kebutuhan Dana (Rp.)	Penting
3.27.01.1.01.06	Koordinasi dan Penyusunan Laporan Capaian Kinerja dan Ikhtisar Realisasi Kinerja SKPD	Provinsi	Terwujudnya pertanggungjawaban kinerja dan keuangan SKPD	4	Laporan	106.520.000	Koordinasi dan Penyusunan Laporan Capaian Kinerja dan Ikhtisar Realisasi Kinerja SKPD	Provinsi	Terwujudnya pertanggungjawaban kinerja dan keuangan SKPD	4	Laporan	106.520.000	
3.27.01.1.01.07	Evaluasi Kinerja Perangkat Daerah	Provinsi	Terpenuhinya Laporan Evaluasi Kinerja Perangkat Daerah	12	Laporan	230.000.000	Evaluasi Kinerja Perangkat Daerah	Provinsi	Terpenuhinya Laporan Evaluasi Kinerja Perangkat Daerah	12	Laporan	230.000.000	
<b>3.27.01.1.02</b>	<b>Administrasi Keuangan Perangkat Daerah</b>					<b>29.017.505.221</b>	<b>Administrasi Keuangan Perangkat Daerah</b>					<b>29.017.505.221</b>	
3.27.01.1.02.01	Penyediaan Gaji dan Tunjangan ASN	Provinsi	Terpenuhinya Orang yang Menerima Gaji dan Tunjangan ASN	280	Orang	28.162.905.221	Penyediaan Gaji dan Tunjangan ASN	Provinsi	Terpenuhinya Orang yang Menerima Gaji dan Tunjangan ASN	280	Orang	28.162.905.221	
3.27.01.1.02.02	Penyediaan Administrasi Pelaksanaan Tugas ASN	Provinsi	Terpenuhinya Pengelola Keuangan Terpenuhinya Tenaga Pengelola Keuangan	16	Orang	599.600.000	Penyediaan Administrasi Pelaksanaan Tugas ASN	Provinsi	Terpenuhinya Pengelola Keuangan Terpenuhinya Tenaga Pengelola Keuangan	16	Orang	599.600.000	
3.27.01.1.02.03	Pelaksanaan Penatausahaan dan Pengujian/Verifikasi Keuangan SKPD	Provinsi	Terwujudnya Pelaksanaan Penatausahaan dan Pengujian/Verifikasi Keuangan SKPD	1	Dokumen	40.000.000	Pelaksanaan Penatausahaan dan Pengujian/Verifikasi Keuangan SKPD	Provinsi	Terwujudnya Pelaksanaan Penatausahaan dan Pengujian/Verifikasi Keuangan SKPD	1	Dokumen	40.000.000	
3.27.01.1.02.04	Koordinasi dan Pelaksanaan Akuntansi SKPD	Provinsi	Terpenuhinya Pelaporan Keuangan Perangkat Daerah	1	Dokumen	35.000.000	Koordinasi dan Pelaksanaan Akuntansi SKPD	Provinsi	Terpenuhinya Pelaporan Keuangan Perangkat Daerah	1	Dokumen	35.000.000	

No	Rancangan Akhir Renja RKPd						Hasil Analisis Kebutuhan						Catatan
	Program/Kegiatan	Lokasi	Indikator Kinerja	Target Capaian		Pagu Indikatif (Rp.)	Program/Kegiatan	Lokasi	Indikator Kinerja	Target Capaian		Kebutuhan Dana (Rp.)	Penting
3.27.01.1.02.05	Koordinasi dan Penyusunan Laporan Keuangan Akhir Tahun SKPD	Provinsi	Terwujudnya pertanggungjawaban kinerja dan keuangan SKPD	1	Laporan	40.000.000	Koordinasi dan Penyusunan Laporan Keuangan Akhir Tahun SKPD	Provinsi	Terwujudnya pertanggungjawaban kinerja dan keuangan SKPD	1	Laporan	40.000.000	
3.27.01.1.02.06	Pengelolaan dan Penyediaan Bahan Tanggapan Pemeriksaan	Provinsi	Terwujudnya Pengelolaan dan Penyediaan Bahan Tanggapan Pemeriksaan	1	Dokumen	40.000.000	Pengelolaan dan Penyediaan Bahan Tanggapan Pemeriksaan	Provinsi	Terwujudnya Pengelolaan dan Penyediaan Bahan Tanggapan Pemeriksaan	1	Dokumen	40.000.000	
3.27.01.1.02.07	Koordinasi dan Penyusunan Laporan Keuangan Bulanan/Triwulanan/Semesteran SKPD	Provinsi	Terpenuhinya Laporan keuangan semesteran	3	Laporan	100.000.000	Koordinasi dan Penyusunan Laporan Keuangan Bulanan/Triwulanan/Semesteran SKPD	Provinsi	Terpenuhinya Laporan keuangan semesteran	3	Laporan	100.000.000	
<b>3.27.01.1.03</b>	<b>Administrasi Barang Milik Daerah pada Perangkat Daerah</b>					<b>116.808.000</b>	<b>Administrasi Barang Milik Daerah pada Perangkat Daerah</b>					<b>116.808.000</b>	
3.27.01.1.03.01	Penyusunan Perencanaan Kebutuhan Barang Milik Daerah SKPD	Provinsi	Terpenuhinya Penyusunan Perencanaan Kebutuhan Barang Milik Daerah SKPD	1	Dokumen	30.000.000	Penyusunan Perencanaan Kebutuhan Barang Milik Daerah SKPD	Provinsi	Terpenuhinya Penyusunan Perencanaan Kebutuhan Barang Milik Daerah SKPD	1	Dokumen	30.000.000	
3.27.01.1.03.02	Pengamanan Barang Milik Daerah SKPD	Provinsi	Terpenuhinya Pengamanan Barang Milik Daerah SKPD	1	Dokumen	26.808.000	Pengamanan Barang Milik Daerah SKPD	Provinsi	Terpenuhinya Pengamanan Barang Milik Daerah SKPD	1	Dokumen	26.808.000	
3.27.01.1.03.05	Rekonsiliasi dan Penyusunan Laporan Barang Milik Daerah pada SKPD	Provinsi	Terwujudnya Koordinasi dan Penilaian Barang Milik Daerah SKPD	1	Dokumen	25.000.000	Rekonsiliasi dan Penyusunan Laporan Barang Milik Daerah pada SKPD	Provinsi	Terwujudnya Koordinasi dan Penilaian Barang Milik Daerah SKPD	1	Dokumen	25.000.000	
3.27.01.1.03.06	Penatausahaan Barang Milik Daerah pada SKPD	Provinsi	Terwujudnya Penatausahaan Barang Milik Daerah pada SKPD	1	Laporan	35.000.000	Penatausahaan Barang Milik Daerah pada SKPD	Provinsi	Terwujudnya Penatausahaan Barang Milik Daerah pada SKPD	1	Laporan	35.000.000	

No	Rancangan Akhir Renja RKP						Hasil Analisis Kebutuhan						Catatan
	Program/Kegiatan	Lokasi	Indikator Kinerja	Target Capaian		Pagu Indikatif (Rp.)	Program/Kegiatan	Lokasi	Indikator Kinerja	Target Capaian		Kebutuhan Dana (Rp.)	Penting
3.27.01.1.05	<b>Administrasi Kepegawaian Perangkat Daerah</b>					<b>80.000.000</b>	<b>Administrasi Kepegawaian Perangkat Daerah</b>					<b>80.000.000</b>	
3.27.01.1.05.02	Pengadaan Pakaian Dinas Beserta Perlengkapannya	Provinsi	Terpenuhinya Pakaian Dinas Beserta Atribut Kelengkapan	280	Orang	-	Pengadaan Pakaian Dinas Beserta Perlengkapannya	Provinsi	Terpenuhinya Pakaian Dinas Beserta Atribut Kelengkapan	280	Orang	-	
3.27.01.1.05.03	Pendataan dan Pengolahan Administrasi Kepegawaian	Provinsi	Terwujudnya Pendataan dan Pengolahan Administrasi Kepegawaian	1	Dokumen	40.000.000	Pendataan dan Pengolahan Administrasi Kepegawaian	Provinsi	Terwujudnya Pendataan dan Pengolahan Administrasi Kepegawaian	1	Dokumen	40.000.000	
3.27.01.1.05.05	Monitoring, Evaluasi, dan Penilaian Kinerja Pegawai	Provinsi	Terpenuhinya Monitoring, Evaluasi, dan Penilaian Kinerja Pegawai	1	Dokumen	40.000.000	Monitoring, Evaluasi, dan Penilaian Kinerja Pegawai	Provinsi	Terpenuhinya Monitoring, Evaluasi, dan Penilaian Kinerja Pegawai	1	Dokumen	40.000.000	
3.27.01.1.06	<b>Administrasi Umum Perangkat Daerah</b>					<b>947.036.623</b>	<b>Administrasi Umum Perangkat Daerah</b>					<b>947.036.623</b>	
3.27.01.1.06.01	Penyediaan Komponen Instalasi Listrik/Penerangan Bangunan Kantor	Provinsi	Terpenuhinya komponen instalasi jaringan listrik/penerangan gedung kantor	5	Paket	50.000.000	Penyediaan Komponen Instalasi Listrik/Penerangan Bangunan Kantor	Provinsi	Terpenuhinya komponen instalasi jaringan listrik/penerangan gedung kantor	5	Paket	50.000.000	
3.27.01.1.06.02	Penyediaan Peralatan dan Perlengkapan Kantor	Provinsi	Terpenuhinya Penyediaan Peralatan dan Perlengkapan Kantor	10	Paket	272.036.623	Penyediaan Peralatan dan Perlengkapan Kantor	Provinsi	Terpenuhinya Penyediaan Peralatan dan Perlengkapan Kantor	10	Paket	272.036.623	
3.27.01.1.06.05	Penyediaan Barang Cetak dan Penggandaan	Provinsi	Terpenuhinya Barang cetak dan Penggandaan	5	Paket	25.000.000	Penyediaan Barang Cetak dan Penggandaan	Provinsi	Terpenuhinya Barang cetak dan Penggandaan	5	Paket	25.000.000	
3.27.01.1.06.06	Penyediaan Bahan Bacaan dan Peraturan Perundang-undangan	Provinsi	Terpenuhinya bahan bacaan dan peraturan perundang-undangan	5	Dokumen	-	Penyediaan Bahan Bacaan dan Peraturan Perundang-undangan	Provinsi	Terpenuhinya bahan bacaan dan peraturan perundang-undangan	5	Dokumen	-	

No	Rancangan Akhir Renja RKP						Hasil Analisis Kebutuhan						Catatan
	Program/Kegiatan	Lokasi	Indikator Kinerja	Target Capaian		Pagu Indikatif (Rp.)	Program/Kegiatan	Lokasi	Indikator Kinerja	Target Capaian		Kebutuhan Dana (Rp.)	Penting
3.27.01.1.06.08	Fasilitasi Kunjungan Tamu	Provinsi	Terpenuhinya Fasilitasi Kunjungan Tamu	1	Laporan	25.000.000	Fasilitasi Kunjungan Tamu	Provinsi	Terpenuhinya Fasilitasi Kunjungan Tamu	1	Laporan	25.000.000	
3.27.01.1.06.09	Penyelenggaraan Rapat Koordinasi dan Konsultasi SKPD	Provinsi	Terlaksananya Rapat dan Konsultasi ke Luar dan Dalam Daerah	100	Laporan	550.000.000	Penyelenggaraan Rapat Koordinasi dan Konsultasi SKPD	Provinsi	Terlaksananya Rapat dan Konsultasi ke Luar dan Dalam Daerah	100	Laporan	550.000.000	
3.27.01.1.06.10	Penatausahaan Arsip Dinamis pada SKPD	Provinsi	Terlaksananya Penatausahaan Arsip Dinamis pada SKPD	1	Dokumen	25.000.000	Penatausahaan Arsip Dinamis pada SKPD	Provinsi	Terlaksananya Penatausahaan Arsip Dinamis pada SKPD	1	Dokumen	25.000.000	
<b>3.27.01.1.07</b>	<b>Pengadaan Barang Milik Daerah Penunjang Urusan Pemerintah Daerah</b>					<b>1.254.955.724</b>	<b>Pengadaan Barang Milik Daerah Penunjang Urusan Pemerintah Daerah</b>					<b>1.254.955.724</b>	
3.27.01.1.07.10	Pengadaan Sarana dan Prasarana Gedung Kantor atau Bangunan Lainnya	Provinsi	Terpenuhinya Pengadaan Sarana dan Prasarana Gedung Kantor atau Bangunan Lainnya	5	Unit	954.955.724	Pengadaan Sarana dan Prasarana Gedung Kantor atau Bangunan Lainnya	Provinsi	Terpenuhinya Pengadaan Sarana dan Prasarana Gedung Kantor atau Bangunan Lainnya	5	Unit	954.955.724	
3.27.01.1.07.11	Pengadaan Sarana dan Prasarana Pendukung Gedung Kantor atau Bangunan Lainnya	Provinsi	Terpenuhinya Pengadaan Sarana dan Prasarana Pendukung Gedung Kantor atau Bangunan Lainnya	1	Unit	300.000.000	Pengadaan Sarana dan Prasarana Pendukung Gedung Kantor atau Bangunan Lainnya	Provinsi	Terpenuhinya Pengadaan Sarana dan Prasarana Pendukung Gedung Kantor atau Bangunan Lainnya	1	Unit	300.000.000	
<b>3.27.01.1.08</b>	<b>Penyediaan Jasa Penunjang Urusan Pemerintahan Daerah</b>					<b>2.440.086.010</b>	<b>Penyediaan Jasa Penunjang Urusan Pemerintahan Daerah</b>					<b>2.440.086.010</b>	
3.27.02.1.08.01	Penyediaan Jasa Surat Menyurat	Provinsi	Terpenuhinya Penyediaan Jasa Surat Menyurat	12	Laporan	25.000.000	Penyediaan Jasa Surat Menyurat	Provinsi	Terpenuhinya Penyediaan Jasa Surat Menyurat	12	Laporan	25.000.000	

No	Rancangan Akhir Renja RKPD						Hasil Analisis Kebutuhan						Catatan
	Program/Kegiatan	Lokasi	Indikator Kinerja	Target Capaian		Pagu Indikatif (Rp.)	Program/Kegiatan	Lokasi	Indikator Kinerja	Target Capaian		Kebutuhan Dana (Rp.)	Penting
3.27.02.1.08.02	Penyediaan Jasa Komunikasi, Sumber Daya Air dan Listrik	Provinsi	Terpenuhinya pembayaran jasa telepon, listrik dan air	12	Laporan	825.000.000	Penyediaan Jasa Komunikasi, Sumber Daya Air dan Listrik	Provinsi	Terpenuhinya pembayaran jasa telepon, listrik dan air	12	Laporan	825.000.000	
3.27.02.1.08.03	Penyediaan Jasa Peralatan dan Perlengkapan Kantor	Provinsi	Terpenuhinya Perbaikan Peralatan dan Perlengkapan kantor	1	Laporan	30.000.000	Penyediaan Jasa Peralatan dan Perlengkapan Kantor	Provinsi	Terpenuhinya Perbaikan Peralatan dan Perlengkapan kantor	1	Laporan	30.000.000	
3.27.02.1.08.04	Penyediaan Jasa Pelayanan Umum Kantor	Provinsi	Terpenuhinya Jasa tenaga kebersihan kantor	45	Orang	1.560.086.010	Penyediaan Jasa Pelayanan Umum Kantor	Provinsi	Terpenuhinya Jasa tenaga kebersihan kantor	45	Orang	1.560.086.010	
<b>3.27.01.1.09</b>	<b>Pemeliharaan Barang Milik Daerah Penunjang Urusan Pemerintahan Daerah</b>					<b>3.008.673.586</b>	<b>Pemeliharaan Barang Milik Daerah Penunjang Urusan Pemerintahan Daerah</b>					<b>3.008.673.586</b>	
3.27.02.1.09.01	Penyediaan Jasa Pemeliharaan, Biaya Pemeliharaan dan Pajak Kendaraan Perorangan Dinas atau Kendaraan Dinas Jabatan	Provinsi	Terpenuhinya Jasa Pemeliharaan, Biaya Pemeliharaan dan Pajak Kendaraan Perorangan Dinas atau Kendaraan Dinas Jabatan	50	Unit	350.000.000	Penyediaan Jasa Pemeliharaan, Biaya Pemeliharaan dan Pajak Kendaraan Perorangan Dinas atau Kendaraan Dinas Jabatan	Provinsi	Terpenuhinya Jasa Pemeliharaan, Biaya Pemeliharaan dan Pajak Kendaraan Perorangan Dinas atau Kendaraan Dinas Jabatan	50	Unit	350.000.000	
3.27.02.1.09.06	Pemeliharaan Peralatan dan Mesin Lainnya	Provinsi	Terpenuhinya peralatan mesin yang terpelihara	3	Unit	40.000.000	Pemeliharaan Peralatan dan Mesin Lainnya	Provinsi	Terpenuhinya peralatan mesin yang terpelihara	3	Unit	40.000.000	
3.27.02.1.09.07	Pemeliharaan Aset Tetap Lainnya	Provinsi	Terpenuhinya Pemeliharaan Aset Tetap Lainnya	1	Unit	40.000.000	Pemeliharaan Aset Tetap Lainnya	Provinsi	Terpenuhinya Pemeliharaan Aset Tetap Lainnya	1	Unit	40.000.000	

No	Rancangan Akhir Renja RKP						Hasil Analisis Kebutuhan						Catatan
	Program/Kegiatan	Lokasi	Indikator Kinerja	Target Capaian		Pagu Indikatif (Rp.)	Program/Kegiatan	Lokasi	Indikator Kinerja	Target Capaian		Kebutuhan Dana (Rp.)	Penting
3.27.02.1.09.09	Pemeliharaan/Rehabilitasi Gedung Kantor dan Bangunan Lainnya	Provinsi	Terpenuhinya sarana dan prasarana gedung kantor atau bangunan yang di Rehabilitasi	3	Unit	2.578.673.586	Pemeliharaan/Rehabilitasi Gedung Kantor dan Bangunan Lainnya	Provinsi	Terpenuhinya sarana dan prasarana gedung kantor atau bangunan yang di Rehabilitasi	3	Unit	2.578.673.586	
<b>3.27.02</b>	<b>PROGRAM PENYEDIAAN DAN PENGEMBANGAN SARANA PERTANIAN</b>	<b>Provinsi</b>	<b>Meningkatnya Produksi, Produktivitas Tanaman Pangan dan Hortikultura</b>	<b>1300</b>	<b>Ha</b>	<b>136.479.407.994</b>	<b>PROGRAM PENYEDIAAN DAN PENGEMBANGAN SARANA PERTANIAN</b>	<b>Provinsi</b>	<b>Meningkatnya Produksi, Produktivitas Tanaman Pangan dan Hortikultura</b>	<b>1300</b>	<b>Ha</b>	<b>136.479.407.994</b>	
3.27.02.1.01	Pengawasan Peredaran Sarana Pertanian	Provinsi				31.085.000.000	Pengawasan Peredaran Sarana Pertanian	Provinsi				31.085.000.000	
3.27.02.1.01.01	Pengawasan Sebaran Pupuk, Pestisida, Alsintan dan Sarana Pendukung Pertanian	Provinsi	Pengawasan Ketersediaan dan Sebaran Pupuk, Pestisida, Alsintan, dan Sarana Pendukung Pertanian	1	Laporan	31.085.000.000	Pengawasan Sebaran Pupuk, Pestisida, Alsintan dan Sarana Pendukung Pertanian	Provinsi	Pengawasan Ketersediaan dan Sebaran Pupuk, Pestisida, Alsintan, dan Sarana Pendukung Pertanian	1	Laporan	31.085.000.000	
3.27.02.1.01.02	Koordinasi dan Sinkronisasi Pengawasan Peredaran Sarana Pertanian	Provinsi	Terwujudnya Koordinasi dan Sinkronisasi Pengawasan Peredaran Sarana Pertanian	1	Dokumen	-	Koordinasi dan Sinkronisasi Pengawasan Peredaran Sarana Pertanian	Provinsi	Terwujudnya Koordinasi dan Sinkronisasi Pengawasan Peredaran Sarana Pertanian	1	Dokumen	-	
3.27.02.1.02	Pengawasan Mutu, Penyediaan dan Peredaran Benih Tanaman					48.431.061.744	Pengawasan Mutu, Penyediaan dan Peredaran Benih Tanaman					48.431.061.744	
3.27.02.1.02.01	Pengelolaan Penerbitan Sertifikasi Benih	Provinsi	Terpenuhinya Pengelolaan Penerbitan Sertifikat Benih	5	Sertifikat	1.100.000.000	Pengelolaan Penerbitan Sertifikasi Benih	Provinsi	Terpenuhinya Pengelolaan Penerbitan Sertifikat Benih	5	Sertifikat	1.100.000.000	



No	Rancangan Akhir Renja RKP						Hasil Analisis Kebutuhan						Catatan
	Program/Kegiatan	Lokasi	Indikator Kinerja	Target Capaian		Pagu Indikatif (Rp.)	Program/Kegiatan	Lokasi	Indikator Kinerja	Target Capaian		Kebutuhan Dana (Rp.)	Penting
3.27.02.1.02.013	Perbanyak Benih Bersertifikat Tanaman Pangan Berbentuk Biji/Benih	Provinsi	Terpenuhinya benih bersertifikat tanaman pangan berbentuk biji/benih yang diperbanyak	375	Ton	41.501.061.744	Perbanyak Benih Bersertifikat Tanaman Pangan Berbentuk Biji/Benih	Provinsi	Terpenuhinya benih bersertifikat tanaman pangan berbentuk biji/benih yang diperbanyak	375	Ton	41.501.061.744	
3.27.02.1.02.014	Perbanyak Benih Bersertifikat Hortikultura Berbentuk Umbi	Provinsi	Terpenuhinya benih bersertifikat hortikultura Berbentuk Umbi yang diperbanyak	25	Ton	5.830.000.000	Perbanyak Benih Bersertifikat Hortikultura Berbentuk Umbi	Provinsi	Terpenuhinya benih bersertifikat hortikultura Berbentuk Umbi yang diperbanyak	25	Ton	5.830.000.000	
3.27.02.1.04	<b>Peningkatan Ketersediaan dan Mutu Benih/Bibit Ternak dan Tanaman Pakan Ternak, Bahan Pakan, serta Pakan Kewenangan Provinsi</b>					<b>2.740.000.000</b>	<b>Peningkatan Ketersediaan dan Mutu Benih/Bibit Ternak dan Tanaman Pakan Ternak, Bahan Pakan, serta Pakan Kewenangan Provinsi</b>					<b>2.740.000.000</b>	
3.27.02.1.04.04	Pengembangan dan Pelaksanaan Sistem Manajemen Mutu Benih/Bibit Ternak dan Tanaman Pakan Ternak, Bahan Pakan, serta Pakan Kewenangan Provinsi	Provinsi	Terwujudnya Pengembangan dan Pelaksanaan Sistem Manajemen Produksi Benih/Bibit Ternak dan Tanaman Pakan Ternak, Bahan Pakan, serta Pakan Kewenangan Provinsi Pada UPDT BPMPP dan HMT	1	Dokumen	2.490.000.000	Pengembangan dan Pelaksanaan Sistem Manajemen Mutu Benih/Bibit Ternak dan Tanaman Pakan Ternak, Bahan Pakan, serta Pakan Kewenangan Provinsi	Provinsi	Terwujudnya Pengembangan dan Pelaksanaan Sistem Manajemen Produksi Benih/Bibit Ternak dan Tanaman Pakan Ternak, Bahan Pakan, serta Pakan Kewenangan Provinsi Pada UPDT BPMPP dan HMT	1	Dokumen	2.490.000.000	

No	Rancangan Akhir Renja RKPD						Hasil Analisis Kebutuhan						Catatan
	Program/Kegiatan	Lokasi	Indikator Kinerja	Target Capaian		Pagu Indikatif (Rp.)	Program/Kegiatan	Lokasi	Indikator Kinerja	Target Capaian		Kebutuhan Dana (Rp.)	Penting
3.27.02.1.04.05	Pengembangan Kapasitas Petugas Pengawas Bibit Ternak, Pengawas Mutu Pakan, Paramedik Veteriner, dan Medik Veteriner	Provinsi	Terlaksananya Petugas Pengawas Bibit Ternak, Pengawas Mutu Pakan, Paramedik Veteriner, dan Medik Veteriner yang mengikuti pengembangan kapasitas	5	Orang	250.000.000	Pengembangan Kapasitas Petugas Pengawas Bibit Ternak, Pengawas Mutu Pakan, Paramedik Veteriner, dan Medik Veteriner	Provinsi	Terlaksananya Petugas Pengawas Bibit Ternak, Pengawas Mutu Pakan, Paramedik Veteriner, dan Medik Veteriner yang mengikuti pengembangan kapasitas	5	Orang	250.000.000	
3.27.02.1.05	Pengendalian dan Pengawasan Penyediaan dan Peredaran Benih/Bibit Ternak dan Tanaman Pakan Ternak serta Pakan Kewenangan Provinsi	Provinsi				150.000.000	Pengendalian dan Pengawasan Penyediaan dan Peredaran Benih/Bibit Ternak dan Tanaman Pakan Ternak serta Pakan Kewenangan Provinsi	Provinsi				150.000.000	
3.27.02.1.05.04	Pengendalian Penyediaan dan Produksi Benih/Bibit Ternak dan Hijauan Pakan Ternak	Provinsi	Terpenuhinya benih/bibit ternak dan hijauan pakan ternak yang tersedia dan yang diproduksi pada sentra pengembangan ternak dan penangkaran rusa	1	Laporan	150.000.000	Pengendalian Penyediaan dan Produksi Benih/Bibit Ternak dan Hijauan Pakan Ternak	Provinsi	Terpenuhinya benih/bibit ternak dan hijauan pakan ternak yang tersedia dan yang diproduksi pada sentra pengembangan ternak dan penangkaran rusa	1	Laporan	150.000.000	
3.27.02.1.07	Penyediaan Benih/Bibit Ternak dan Hijauan Pakan Ternak yang Sumbernya dari Daerah Provinsi Lain					54.073.346.250	Penyediaan Benih/Bibit Ternak dan Hijauan Pakan Ternak yang Sumbernya dari Daerah Provinsi Lain					54.073.346.250	
3.27.02.1.07.02	Pengadaan Hijauan Pakan Ternak yang Sumbernya dari Daerah Provinsi Lain	Provinsi	Terpenuhinya Hijauan Pakan Ternak yang Sumbernya dari Daerah Provinsi Lain	50	Ha	285.000.000	Pengadaan Hijauan Pakan Ternak yang Sumbernya dari Daerah Provinsi Lain	Provinsi	Terpenuhinya Hijauan Pakan Ternak yang Sumbernya dari Daerah Provinsi Lain	50	Ha	285.000.000	

No	Rancangan Akhir Renja RKPD						Hasil Analisis Kebutuhan						Catatan
	Program/Kegiatan	Lokasi	Indikator Kinerja	Target Capaian		Pagu Indikatif (Rp.)	Program/Kegiatan	Lokasi	Indikator Kinerja	Target Capaian		Kebutuhan Dana (Rp.)	Penting
3.27.02.1.07.04	Pengadaan Bibit Ternak yang Sumbernya dari Daerah Provinsi Lain	Provinsi	Tepenuhinya bibit ternak yang sumbernya dari daerah provinsi lain	1.500	Ekor	53.788.346.250	Pengadaan Bibit Ternak yang Sumbernya dari Daerah Provinsi Lain	Provinsi	Tepenuhinya bibit ternak yang sumbernya dari daerah provinsi lain	1.500	Ekor	53.788.346.250	
3.27.03	<b>PROGRAM PENYEDIAAN DAN PENGEMBANGAN PRASARANA PERTANIAN</b>	Provinsi	<b>Meningkatnya luas tanam komoditas tanaman pangan dan hortikultura</b>	<b>5</b>	<b>Dokumen</b>	<b>6.793.973.978</b>	<b>PROGRAM PENYEDIAAN DAN PENGEMBANGAN PRASARANA PERTANIAN</b>	Provinsi	<b>Meningkatnya luas tanam komoditas tanaman pangan dan hortikultura</b>	<b>5</b>	<b>Dokumen</b>	<b>6.793.973.978</b>	
3.27.03.1.01	<b>Penataan Prasarana Pertanian</b>					<b>6.793.973.978</b>	<b>Penataan Prasarana Pertanian</b>					<b>6.793.973.978</b>	
3.27.03.1.01.01	Perencanaan Pengembangan Prasarana, Kawasan dan Komoditas Pertanian	Provinsi	Rencana Pengembangan Prasarana, Kawasan dan Komoditas Pertanian Pada UPT BPPB-TPH	1	Dokumen	1.078.973.978	Perencanaan Pengembangan Prasarana, Kawasan dan Komoditas Pertanian	Provinsi	Rencana Pengembangan Prasarana, Kawasan dan Komoditas Pertanian Pada UPT BPPB-TPH	1	Dokumen	1.078.973.978	
3.27.03.1.01.03	Koordinasi, Sinkronisasi dan Pelaksanaan Pengelolaan Jalan Usaha Tani	Provinsi	Terpenuhinya Koordinasi, Sinkronisasi dan Pengelolaan Jalan Usaha Tani	1	Dokumen	1.215.000.000	Koordinasi, Sinkronisasi dan Pelaksanaan Pengelolaan Jalan Usaha Tani	Provinsi	Terpenuhinya Koordinasi, Sinkronisasi dan Pengelolaan Jalan Usaha Tani	1	Dokumen	1.215.000.000	
3.27.03.1.01.04	Koordinasi, Sinkronisasi dan Pelaksanaan Pengelolaan Jaringan Irigasi di Tingkat Usaha Tani	Provinsi	Terpenuhinya Koordinasi, Sinkronisasi dan Pengelolaan Jaringan Irigasi di Tingkat Usaha Tani	1	Dokumen	-	Koordinasi, Sinkronisasi dan Pelaksanaan Pengelolaan Jaringan Irigasi di Tingkat Usaha Tani	Provinsi	Terpenuhinya Koordinasi, Sinkronisasi dan Pengelolaan Jaringan Irigasi di Tingkat Usaha Tani	1	Dokumen	-	

No	Rancangan Akhir Renja RKP						Hasil Analisis Kebutuhan						Catatan
	Program/Kegiatan	Lokasi	Indikator Kinerja	Target Capaian		Pagu Indikatif (Rp.)	Program/Kegiatan	Lokasi	Indikator Kinerja	Target Capaian		Kebutuhan Dana (Rp.)	Penting
3.27.03.1.01.09	Koordinasi, Sinkronisasi dan Penataan Prasarana Pendukung Pertanian lainnya	Provinsi	Terpenuhinya Koordinasi, Sinkronisasi dan Penataan Prasarana Pendukung Pertanian Lainnya	1	Laporan	550.000.000	Koordinasi, Sinkronisasi dan Penataan Prasarana Pendukung Pertanian lainnya	Provinsi	Terpenuhinya Koordinasi, Sinkronisasi dan Penataan Prasarana Pendukung Pertanian Lainnya	1	Laporan	550.000.000	
3.27.03.1.01.10	Pembangunan, Rehabilitasi dan Pemeliharaan Rutin Gedubg UPTD Pertanian serta Sarana Pendukungnya	Provinsi	Terwujudnya Gedung UPTD Pertanian serta Sarana Pendukungnya yang Dibangun, Dipelihara dan Direhabilitasi	1	Unit	3.950.000.000	Pembangunan, Rehabilitasi dan Pemeliharaan Rutin Gedubg UPTD Pertanian serta Sarana Pendukungnya	Provinsi	Terwujudnya Gedung UPTD Pertanian serta Sarana Pendukungnya yang Dibangun, Dipelihara dan Direhabilitasi	1	Unit	3.950.000.000	
3.27.03.1.02	Pengelolaan Wilayah Sumber Bibit Ternak dan Rumpun/Galur Ternak yang Wilayahnya Lebih Dari 1 (Satu) Daerah Kabupaten/ Kota dalam 1 (Satu) Daerah Provinsi					-	Pengelolaan Wilayah Sumber Bibit Ternak dan Rumpun/Galur Ternak yang Wilayahnya Lebih Dari 1 (Satu) Daerah Kabupaten/ Kota dalam 1 (Satu) Daerah Provinsi					-	
3.27.03.1.02.01	Pelestarian dan Pemanfaatan Wilayah Sumber Bibit Ternak dan Rumpun/Galur Ternak	Provinsi	Terwujudnya Pelestarian dan Pemanfaatan Wilayah Sumber Bibit Ternak dan Rumpun/Galur Ternak	1	Laporan	-	Pelestarian dan Pemanfaatan Wilayah Sumber Bibit Ternak dan Rumpun/Galur Ternak	Provinsi	Terwujudnya Pelestarian dan Pemanfaatan Wilayah Sumber Bibit Ternak dan Rumpun/Galur Ternak	1	Laporan	-	

No	Rancangan Akhir Renja RKP						Hasil Analisis Kebutuhan						Catatan
	Program/Kegiatan	Lokasi	Indikator Kinerja	Target Capaian		Pagu Indikatif (Rp.)	Program/Kegiatan	Lokasi	Indikator Kinerja	Target Capaian		Kebutuhan Dana (Rp.)	Penting
3.27.04	PROGRAM PENGENDALIAN KESEHATAN HEWAN DAN KESEHATAN MASYARAKAT VETERINER	Provinsi	Meningkatnya kesehatan hewan ternak dan masyarakat viteriner	7	Jenis	1.400.000.000	PROGRAM PENGENDALIAN KESEHATAN HEWAN DAN KESEHATAN MASYARAKAT VETERINER	Provinsi	Meningkatnya kesehatan hewan ternak dan masyarakat viteriner	7	Jenis	1.400.000.000	
3.27.04.1.01	Penjaminan Kesehatan Hewan, Penutupan dan Pembukaan Daerah Wabah Penyakit Hewan Menular Lintas Daerah Kabupaten/Kota dalam 1 (Satu) Daerah Provinsi					475.000.000	Penjaminan Kesehatan Hewan, Penutupan dan Pembukaan Daerah Wabah Penyakit Hewan Menular Lintas Daerah Kabupaten/Kota dalam 1 (Satu) Daerah Provinsi					475.000.000	
3.27.04.1.01.03	Penanggulangan Daerah Terdampak Wabah Penyakit Hewan Menular	Provinsi	Terwujudnya Penanggulangan Daerah Terdampak Wabah Penyakit Hewan Menular	1	Laporan	125.000.000	Penanggulangan Daerah Terdampak Wabah Penyakit Hewan Menular	Provinsi	Terwujudnya Penanggulangan Daerah Terdampak Wabah Penyakit Hewan Menular	1	Laporan	125.000.000	
3.27.04.1.01.04	Pelaksanaan Surveilans Penyakit Hewan dan Zoonosis pada Hewan	Provinsi	Terwujudnya Surveilans Penyakit Hewan dan Zoonosis pada Hewan	14	Wilayah	200.000.000	Pelaksanaan Surveilans Penyakit Hewan dan Zoonosis pada Hewan	Provinsi	Terwujudnya Surveilans Penyakit Hewan dan Zoonosis pada Hewan	14	Wilayah	200.000.000	
3.27.04.1.01.07	Pemberantasan Penyakit Hewan Menular dan Zoonosis dalam 1 (satu) Daerah Provinsi	Provinsi	Terwujudnya Pemberantasan Penyakit Hewan Menular dan Zoonosis dalam 1 (satu) Daerah Provinsi	1	Laporan	150.000.000	Pemberantasan Penyakit Hewan Menular dan Zoonosis dalam 1 (satu) Daerah Provinsi	Provinsi	Terwujudnya Pemberantasan Penyakit Hewan Menular dan Zoonosis dalam 1 (satu) Daerah Provinsi	1	Laporan	150.000.000	

No	Rancangan Akhir Renja RKPD					Hasil Analisis Kebutuhan						Catatan	
	Program/Kegiatan	Lokasi	Indikator Kinerja	Target Capaian		Pagu Indikatif (Rp.)	Program/Kegiatan	Lokasi	Indikator Kinerja	Target Capaian		Kebutuhan Dana (Rp.)	Penting
3.27.04.1.03	Penerapan Persyaratan Teknis Sertifikasi Zona/Kompartemen Bebas Penyakit dan Unit Usaha Produk Hewan					925.000.000	Penerapan Persyaratan Teknis Sertifikasi Zona/Kompartemen Bebas Penyakit dan Unit Usaha Produk Hewan					925.000.000	
3.27.04.1.03.03	Pengujian Laboratorium Kesehatan Hewan dan kesehatan Masyarakat Veteriner	Provinsi	Terpenuhinya Pengujian Laboratorium Kesehatan Hewan dan Kesehatan Masyarakat Veteriner Pada UPTD Leb Keswan dan Kesmavet	1	Dokumen	925.000.000	Pengujian Laboratorium Kesehatan Hewan dan kesehatan Masyarakat Veteriner	Provinsi	Terpenuhinya Pengujian Laboratorium Kesehatan Hewan dan Kesehatan Masyarakat Veteriner Pada UPTD Leb Keswan dan Kesmavet	1	Dokumen	925.000.000	
3.27.05	PROGRAM PENGENDALIAN DAN PENANGGULANGAN BENCANA PERTANIAN	Provinsi	Meningkatnya luas areal pertanian yang tidak terdampak serangan OPT dan DFI	300	Ha	1.300.000.000	PROGRAM PENGENDALIAN DAN PENANGGULANGAN BENCANA PERTANIAN	Provinsi	Meningkatnya luas areal pertanian yang tidak terdampak serangan OPT dan DFI	300	Ha	1.300.000.000	
3.27.05.1.01	Pengendalian dan Penanggulangan Bencana Pertanian Provinsi					1.300.000.000	Pengendalian dan Penanggulangan Bencana Pertanian Provinsi					1.300.000.000	
3.27.05.1.01.01	Pengendalian Organisme Pengganggu Tumbuhan (OPT) Tanaman Pangan, Hortikultura, dan Perkebunan	Provinsi	Terwujudnya Pengendalian Organisme Pengganggu Tumbuhan (OPT) Tanaman Pangan dan Hortikultura ( UPT BTPPH	250	Ha	1.200.000.000	Pengendalian Organisme Pengganggu Tumbuhan (OPT) Tanaman Pangan, Hortikultura, dan Perkebunan	Provinsi	Terwujudnya Pengendalian Organisme Pengganggu Tumbuhan (OPT) Tanaman Pangan dan Hortikultura ( UPT BTPPH	250	Ha	1.200.000.000	

No	Rancangan Akhir Renja RKPD						Hasil Analisis Kebutuhan						Catatan
	Program/Kegiatan	Lokasi	Indikator Kinerja	Target Capaian		Pagu Indikatif (Rp.)	Program/Kegiatan	Lokasi	Indikator Kinerja	Target Capaian		Kebutuhan Dana (Rp.)	Penting
3.27.05.1.01.02	Penanganan Dampak Perubahan Iklim (DPI) Tanaman Pangan, Hortikultura, dan Perkebunan	Provinsi	Terwujudnya Area Terdampak Perubahan Iklim Tanaman Pangan, Hortikultura, dan Perkebunan yang Ditangani	50	Ha	100.000.000	Penanganan Dampak Perubahan Iklim (DPI) Tanaman Pangan, Hortikultura, dan Perkebunan	Provinsi	Terwujudnya Area Terdampak Perubahan Iklim Tanaman Pangan, Hortikultura, dan Perkebunan yang Ditangani	50	Ha	100.000.000	
3.27.07	PROGRAM PENYULUHAN PERTANIAN	Provinsi	Meningkatnya kemampuan dan ketrampilan sumberdaya manusia penyuluh pertanian	25	Orang	400.000.000	PROGRAM PENYULUHAN PERTANIAN	Provinsi	Meningkatnya kemampuan dan ketrampilan sumberdaya manusia penyuluh pertanian	25	Orang	400.000.000	
3.27.07.1.01	Pengembangan Ketenagaan Penyuluhan Pertanian					350.000.000	Pengembangan Ketenagaan Penyuluhan Pertanian					350.000.000	
3.27.07.1.01.03	Penguatan Kelembagaan penyuluhan pertanian	Provinsi	Terwujudnya peningkatan kapasitas dan pengelolaan kelembagaan penyuluhan pertanian	1	Unit	150.000.000	Penguatan Kelembagaan penyuluhan pertanian	Provinsi	Terwujudnya peningkatan kapasitas dan pengelolaan kelembagaan penyuluhan pertanian	1	Unit	150.000.000	
3.27.07.1.01.04	Penyediaan dan Peningkatan Kapasitas Penyuluh pertanian	Provinsi	Terpenuhinya penyuluh pertanian yang tersedia dan ditingkatkan kapasitasnya	25	Orang	200.000.000	Penyediaan dan Peningkatan Kapasitas Penyuluh pertanian	Provinsi	Terpenuhinya penyuluh pertanian yang tersedia dan ditingkatkan kapasitasnya	25	Orang	200.000.000	

No	Rancangan Akhir Renja RKPD						Hasil Analisis Kebutuhan						Catatan
	Program/Kegiatan	Lokasi	Indikator Kinerja	Target Capaian		Pagu Indikatif (Rp.)	Program/Kegiatan	Lokasi	Indikator Kinerja	Target Capaian		Kebutuhan Dana (Rp.)	Penting
3.27.07.1.02	Pengembangan Penerapan Penyuluhan Pertanian					50.000.000	Pengembangan Penerapan Penyuluhan Pertanian					50.000.000	
3.27.07.1.02.01	Diseminasi Informasi Teknis, Sosial, Ekonomi dan Inovasi Pertanian	Provinsi	Terpenuhinya Diseminasi Informasi Teknis, Sosial, Ekonomi dan Inovasi Pertanian	1	Dokumen	50.000.000	Diseminasi Informasi Teknis, Sosial, Ekonomi dan Inovasi Pertanian	Provinsi	Terpenuhinya Diseminasi Informasi Teknis, Sosial, Ekonomi dan Inovasi Pertanian	1	Dokumen	50.000.000	
Jumlah						183.899.967.136							183.899.967.136



**TABEL 2.4. USULAN PROGRAM DAN KEGIATAN DARI PARA PEMANGKU KEPENTINGAN TAHUN 2024  
PROVINSI KALIMANTAN TENGAH**

SKPD : DINAS TANAMAN PANGAN, HORTIKULTURA DAN PETERNAKAN

Kode	Nama Program/Kegiatan/Sub Kegiatan Berdasarkan Kepmendagri No. 900 Tahun 2023	Lokasi	Sasaran Program			Catatan
			Indikator Kinerja	Target	Satuan	
<b>3.27.01</b>	<b>PROGRAM PENUNJANG URUSAN PEMERINTAHAN DAERAH</b>	<b>Provinsi</b>	<b>Terpenuhinya Kegiatan Penunjang SKPD dan Meningkatnya Kinerja Penyelenggaraan Urusan Pemerintah Daerah dan Meningkatnya Akuntabilitas Pengelola Keuangan Pemerintah Daerah</b>	<b>1</b>	<b>Tahun</b>	
<b>3.27.01.1.01</b>	<b>Perencanaan dan Evaluasi Kinerja Perangkat Daerah</b>					
3.27.01.1.01.01	Penyusunan Dokumen Perencanaan Perangkat Daerah	Provinsi	Terpenuhinya Dokumen Perencanaan Perangkat Daerah	2	Dokumen	
3.27.01.1.01.02	Koordinasi dan Penyusunan Dokumen RKA-SKPD	Provinsi	Terpenuhinya Dokumen RKA-SKPD	2	Dokumen	
3.27.01.1.01.04	Koordinasi dan Penyusunan DPA-SKPD	Provinsi	Terpenuhinya Dokumen DPA-SKPD	2	Dokumen	
3.27.01.1.01.06	Koordinasi dan Penyusunan Laporan Capaian Kinerja dan Ikhtisar Realisasi Kinerja SKPD	Provinsi	Terwujudnya pertanggungjawaban kinerja dan keuangan SKPD	4	Laporan	
3.27.01.1.01.07	Evaluasi Kinerja Perangkat Daerah	Provinsi	Terpenuhinya Laporan Evaluasi Kinerja Perangkat Daerah	12	Laporan	
<b>3.27.01.1.02</b>	<b>Administrasi Keuangan Perangkat Daerah</b>					
3.27.01.1.02.01	Penyediaan Gaji dan Tunjangan ASN	Provinsi	Terpenuhinya Orang yang Menerima Gaji dan Tunjangan ASN	280	Orang	
3.27.01.1.02.02	Penyediaan Administrasi Pelaksanaan Tugas ASN	Provinsi	Terpenuhinya Pengelola Keuangan Terpenuhinya Tenaga Pengelola Keuangan	16	Orang	
3.27.01.1.02.03	Pelaksanaan Penatausahaan dan Pengujian/Verifikasi Keuangan SKPD	Provinsi	Terwujudnya Pelaksanaan Penatausahaan dan Pengujian/Verifikasi Keuangan SKPD	1	Dokumen	
3.27.01.1.02.04	Koordinasi dan Pelaksanaan Akuntansi SKPD	Provinsi	Terpenuhinya Pelaporan Keuangan Perangkat Daerah	1	Dokumen	
3.27.01.1.02.05	Koordinasi dan Penyusunan Laporan Keuangan Akhir Tahun SKPD	Provinsi	Terwujudnya pertanggungjawaban kinerja dan keuangan SKPD	1	Laporan	
3.27.01.1.02.06	Pengelolaan dan Penyiapan Bahan Tanggapan Pemeriksaan	Provinsi	Terwujudnya Pengelolaan dan Penyiapan Bahan Tanggapan Pemeriksaan	1	Dokumen	
3.27.01.1.02.07	Koordinasi dan Penyusunan Laporan Keuangan Bulanan/Triwulanan/Semesteran SKPD	Provinsi	Terpenuhinya Laporan keuangan semesteran	3	Laporan	

Kode	Nama Program/Kegiatan/Sub Kegiatan Berdasarkan Kepmendagri No. 900 Tahun 2023	Lokasi	Sasaran Program			Catatan
			Indikator Kinerja	Target	Satuan	
<b>3.27.01.1.03</b>	<b>Administrasi Barang Milik Daerah pada Perangkat Daerah</b>					
3.27.01.1.03.01	Penyusunan Perencanaan Kebutuhan Barang Milik Daerah SKPD	Provinsi	Terpenuhinya Penyusunan Perencanaan Kebutuhan Barang Milik Daerah SKPD	1	Dokumen	
3.27.01.1.03.02	Pengamanan Barang Milik Daerah SKPD	Provinsi	Terpenuhinya Pengamanan Barang Milik Daerah SKPD	1	Dokumen	
3.27.01.1.03.05	Rekonsiliasi dan Penyusunan Laporan Barang Milik Daerah pada SKPD	Provinsi	Terwujudnya Koordinasi dan Penilaian Barang Milik Daerah SKPD	1	Dokumen	
3.27.01.1.03.06	Penatausahaan Barang Milik Daerah pada SKPD	Provinsi	Terwujudnya Penatausahaan Barang Milik Daerah pada SKPD	1	Laporan	
<b>3.27.01.1.05</b>	<b>Administrasi Kepegawaian Perangkat Daerah</b>					
3.27.01.1.05.02	Pengadaan Pakaian Dinas Beserta Perlengkapannya	Provinsi	Terpenuhinya Pakaian Dinas Beserta Atribut Kelengkapan	280	Orang	
3.27.01.1.05.03	Pendataan dan Pengolahan Administrasi Kepegawaian	Provinsi	Terwujudnya Pendataan dan Pengolahan Administrasi Kepegawaian	1	Dokumen	
3.27.01.1.05.05	Monitoring, Evaluasi, dan Penilaian Kinerja Pegawai	Provinsi	Terpenuhinya Monitoring, Evaluasi, dan Penilaian Kinerja Pegawai	1	Dokumen	
<b>3.27.01.1.06</b>	<b>Administrasi Umum Perangkat Daerah</b>					
3.27.01.1.06.01	Penyediaan Komponen Instalasi Listrik/Penerangan Bangunan Kantor	Provinsi	Terpenuhinya komponen instalasi jaringan listrik/penerangan gedung kantor	5	Paket	
3.27.01.1.06.02	Penyediaan Peralatan dan Perlengkapan Kantor	Provinsi	Terpenuhinya Penyediaan Peralatan dan Perlengkapan Kantor	10	Paket	
3.27.01.1.06.05	Penyediaan Barang Cetak dan Penggandaan	Provinsi	Terpenuhinya Barang cetak dan Penggandaan	5	Paket	
3.27.01.1.06.06	Penyediaan Bahan Bacaan dan Peraturan Perundang-undangan	Provinsi	Terpenuhinya bahan bacaan dan peraturan perundang-undangan	5	Dokumen	
3.27.01.1.06.08	Fasilitasi Kunjungan Tamu	Provinsi	Terpenuhinya Fasilitasi Kunjungan Tamu	1	Laporan	
3.27.01.1.06.09	Penyelenggaraan Rapat Koordinasi dan Konsultasi SKPD	Provinsi	Terlaksananya Rapat dan Konsultasi ke Luar dan Dalam Daerah	100	Laporan	
3.27.01.1.06.10	Penatausahaan Arsip Dinamis pada SKPD	Provinsi	Terlaksananya Penatausahaan Arsip Dinamis pada SKPD	1	Dokumen	

Kode	Nama Program/Kegiatan/Sub Kegiatan Berdasarkan Kepmendagri No. 900 Tahun 2023	Lokasi	Sasaran Program			Catatan
			Indikator Kinerja	Target	Satuan	
<b>3.27.01.1.07</b>	<b>Pengadaan Barang Milik Daerah Penunjang Urusan Pemerintah Daerah</b>					
3.27.01.1.07.10	Pengadaan Sarana dan Prasarana Gedung Kantor atau Bangunan Lainnya	Provinsi	Terpenuhinya Pengadaan Sarana dan Prasarana Gedung Kantor atau Bangunan Lainnya	5	Unit	
3.27.01.1.07.11	Pengadaan Sarana dan Prasarana Pendukung Gedung Kantor atau Bangunan Lainnya	Provinsi	Terpenuhinya Pengadaan Sarana dan Prasarana Pendukung Gedung Kantor atau Bangunan Lainnya	1	Unit	
<b>3.27.01.1.08</b>	<b>Penyediaan Jasa Penunjang Urusan Pemerintahan Daerah</b>					
3.27.02.1.08.01	Penyediaan Jasa Surat Menyurat	Provinsi	Terpenuhinya Penyediaan Jasa Surat Menyurat	12	Laporan	
3.27.02.1.08.02	Penyediaan Jasa Komunikasi, Sumber Daya Air dan Listrik	Provinsi	Terpenuhinya pembayaran jasa telepon, listrik dan air	12	Laporan	
3.27.02.1.08.03	Penyediaan Jasa Peralatan dan Perlengkapan Kantor	Provinsi	Terpenuhinya Perbaikan Peralatan dan Perlengkapan kantor	1	Laporan	
3.27.02.1.08.04	Penyediaan Jasa Pelayanan Umum Kantor	Provinsi	Terpenuhinya Jasa tenaga kebersihan kantor	45	Orang	
<b>3.27.01.1.09</b>	<b>Pemeliharaan Barang Milik Daerah Penunjang Urusan Pemerintahan Daerah</b>					
3.27.02.1.09.01	Penyediaan Jasa Pemeliharaan, Biaya Pemeliharaan dan Pajak Kendaraan Perorangan Dinas atau Kendaraan Dinas Jabatan	Provinsi	Terpenuhinya Jasa Pemeliharaan, Biaya Pemeliharaan dan Pajak Kendaraan Perorangan Dinas atau Kendaraan Dinas Jabatan	50	Unit	
3.27.02.1.09.06	Pemeliharaan Peralatan dan Mesin Lainnya	Provinsi	Terpenuhinya peralatan mesin yang terpelihara	3	Unit	
3.27.02.1.09.07	Pemeliharaan Aset Tetap Lainnya	Provinsi	Terpenuhinya Pemeliharaan Aset Tetap Lainnya	1	Unit	
3.27.02.1.09.09	Pemeliharaan/Rehabilitasi Gedung Kantor dan Bangunan Lainnya	Provinsi	Terpenuhinya sarana dan prasarana gedung kantor atau bangunan yang di Rehabilitasi	3	Unit	
<b>3.27.02</b>	<b>PROGRAM PENYEDIAAN DAN PENGEMBANGAN SARANA PERTANIAN</b>	<b>Provinsi</b>	<b>Meningkatnya Produksi, Produktivitas Tanaman Pangan dan Hortikultura</b>	<b>1300</b>	<b>Ha</b>	
<b>3.27.02.1.01</b>	<b>Pengawasan Peredaran Sarana Pertanian</b>	Provinsi				

Kode	Nama Program/Kegiatan/Sub Kegiatan Berdasarkan Kepmendagri No. 900 Tahun 2023	Lokasi	Sasaran Program			Catatan
			Indikator Kinerja	Target	Satuan	
3.27.02.1.01.01	Pengawasan Sebaran Pupuk, Pestisida, Alsintan dan Sarana Pendukung Pertanian	Provinsi	Pengawasan Ketersediaan dan Sebaran Pupuk, Pestisida, Alsintan, dan Sarana Pendukung Pertanian	1	Laporan	
3.27.02.1.01.02	Koordinasi dan Sinkronisasi Pengawasan Peredaran Sarana Pertanian	Provinsi	Terwujudnya Koordinasi dan Sinkronisasi Pengawasan Peredaran Sarana Pertanian	1	Dokumen	
<b>3.27.02.1.02</b>	<b>Pengawasan Mutu, Penyediaan dan Peredaran Benih Tanaman</b>					
3.27.02.1.02.01	Pengelolaan Penerbitan Sertifikasi Benih	Provinsi	Terpenuhinya Pengelolaan Penerbitan Sertifikat Benih	5	Sertifikat	
3.27.02.1.02.013	Perbanyak Benih Bersertifikat Tanaman Pangan Berbentuk Biji/Benih	Provinsi	Terpenuhinya benih bersertifikat tanaman pangan berbentuk biji/benih yang diperbanyak	375	Ton	
3.27.02.1.02.014	Perbanyak Benih Bersertifikat Hortikultura Berbentuk Umbi	Provinsi	Terpenuhinya benih bersertifikat hortikultura Berbentuk Umbi yang diperbanyak	25	Ton	
<b>3.27.02.1.04</b>	<b>Peningkatan Ketersediaan dan Mutu Benih/Bibit Ternak dan Tanaman Pakan Ternak, Bahan Pakan, serta Pakan Kewenangan Provinsi</b>					
3.27.02.1.04.04	Pengembangan dan Pelaksanaan Sistem Manajemen Mutu Benih/Bibit Ternak dan Tanaman Pakan Ternak, Bahan Pakan, serta Pakan Kewenangan Provinsi	Provinsi	Terwujudnya Pengembangan dan Pelaksanaan Sistem Manajemen Produksi Benih/Bibit Ternak dan Tanaman Pakan Ternak, Bahan Pakan, serta Pakan Kewenangan Provinsi Pada UPDT BPMPP dan HMT	1	Dokumen	
3.27.02.1.04.05	Pengembangan Kapasitas Petugas Pengawas Bibit Ternak, Pengawas Mutu Pakan, Paramedik Veteriner, dan Medik Veteriner	Provinsi	Terlaksananya Petugas Pengawas Bibit Ternak, Pengawas Mutu Pakan, Paramedik Veteriner, dan Medik Veteriner yang mengikuti pengembangan kapasitas	5	Orang	
<b>3.27.02.1.05</b>	<b>Pengendalian dan Pengawasan Penyediaan dan Peredaran Benih/Bibit Ternak dan Tanaman Pakan Ternak serta Pakan Kewenangan Provinsi</b>	Provinsi				
3.27.02.1.05.04	Pengendalian Penyediaan dan Produksi Benih/Bibit Ternak dan Hijauan Pakan Ternak	Provinsi	Terpenuhinya benih/bibit ternak dan hijauan pakan ternak yang tersedia dan yang diproduksi pada sentra pengembangan ternak dan penangkaran rusa	1	Laporan	

Kode	Nama Program/Kegiatan/Sub Kegiatan Berdasarkan Kepmendagri No. 900 Tahun 2023	Lokasi	Sasaran Program			Catatan
			Indikator Kinerja	Target	Satuan	
3.27.02.1.07	Penyediaan Benih/Bibit Ternak dan Hijauan Pakan Ternak yang Sumbernya dari Daerah Provinsi Lain					
3.27.02.1.07.02	Pengadaan Hijauan Pakan Ternak yang Sumbernya dari Daerah Provinsi Lain	Provinsi	Terpenuhinya Hijauan Pakan Ternak yang Sumbernya dari Daerah Provinsi Lain	50	Ha	
3.27.02.1.07.04	Pengadaan Bibit Ternak yang Sumbernya dari Daerah Provinsi Lain	Provinsi	Terpenuhinya bibit ternak yang sumbernya dari daerah provinsi lain	1.500	Ekor	
3.27.03	<b>PROGRAM PENYEDIAAN DAN PENGEMBANGAN PRASARANA PERTANIAN</b>	Provinsi	<b>Meningkatnya luas tanam komoditas tanaman pangan dan hortikultura</b>	<b>5</b>	<b>Dokumen</b>	
3.27.03.1.01	Penataan Prasarana Pertanian					
3.27.03.1.01.01	Perencanaan Pengembangan Prasarana, Kawasan dan Komoditas Pertanian	Provinsi	Rencana Pengembangan Prasarana, Kawasan dan Komoditas Pertanian Pada UPT BPPB-TPH	1	Dokumen	
3.27.03.1.01.03	Koordinasi, Sinkronisasi dan Pelaksanaan Pengelolaan Jalan Usaha Tani	Provinsi	Terpenuhinya Koordinasi, Sinkronisasi dan Pengelolaan Jalan Usaha Tani	1	Dokumen	
3.27.03.1.01.04	Koordinasi, Sinkronisasi dan Pelaksanaan Pengelolaan Jaringan Irigasi di Tingkat Usaha Tani	Provinsi	Terpenuhinya Koordinasi, Sinkronisasi dan Pengelolaan Jaringan Irigasi di Tingkat Usaha Tani	1	Dokumen	
3.27.03.1.01.09	Koordinasi, Sinkronisasi dan Penataan Prasarana Pendukung Pertanian lainnya	Provinsi	Terpenuhinya Koordinasi, Sinkronisasi dan Penataan Prasarana Pendukung Pertanian Lainnya	1	Laporan	
3.27.03.1.01.10	Pembangunan, Rehabilitasi dan Pemeliharaan Rutin Gedung UPTD Pertanian serta Sarana Pendukungnya	Provinsi	Terwujudnya Gedung UPTD Pertanian serta Sarana Pendukungnya yang Dibangun, Dipelihara dan Direhabilitasi	1	Unit	
3.27.03.1.02	<b>Pengelolaan Wilayah Sumber Bibit Ternak dan Rumpun/Galur Ternak yang Wilayahnya Lebih Dari 1 (Satu) Daerah Kabupaten/ Kota dalam 1 (Satu) Daerah Provinsi</b>					
3.27.03.1.02.01	Pelestarian dan Pemanfaatan Wilayah Sumber Bibit Ternak dan Rumpun/Galur Ternak	Provinsi	Terwujudnya Pelestarian dan Pemanfaatan Wilayah Sumber Bibit Ternak dan Rumpun/Galur Ternak	1	Laporan	

Kode	Nama Program/Kegiatan/Sub Kegiatan Berdasarkan Kepmendagri No. 900 Tahun 2023	Lokasi	Sasaran Program			Catatan
			Indikator Kinerja	Target	Satuan	
3.27.04	PROGRAM PENGENDALIAN KESEHATAN HEWAN DAN KESEHATAN MASYARAKAT VETERINER	Provinsi	Meningkatnya kesehatan hewan ternak dan masyarakat veteriner	7	Jenis	
3.27.04.1.01	Penjaminan Kesehatan Hewan, Penutupan dan Pembukaan Daerah Wabah Penyakit Hewan Menular Lintas Daerah Kabupaten/Kota dalam 1 (Satu) Daerah Provinsi					
3.27.04.1.01.03	Penanggulangan Daerah Terdampak Wabah Penyakit Hewan Menular	Provinsi	Terwujudnya Penanggulangan Daerah Terdampak Wabah Penyakit Hewan Menular	1	Laporan	
3.27.04.1.01.04	Pelaksanaan Surveilans Penyakit Hewan dan Zoonosis pada Hewan	Provinsi	Terwujudnya Surveilans Penyakit Hewan dan Zoonosis pada Hewan	14	Wilayah	
3.27.04.1.01.07	Pemberantasan Penyakit Hewan Menular dan Zoonosis dalam 1 (satu) Daerah Provinsi	Provinsi	Terwujudnya Pemberantasan Penyakit Hewan Menular dan Zoonosis dalam 1 (satu) Daerah Provinsi	1	Laporan	
3.27.04.1.03	Penerapan Persyaratan Teknis Sertifikasi Zona/Kompartemen Bebas Penyakit dan Unit Usaha Produk Hewan					
3.27.04.1.03.03	Pengujian Laboratorium Kesehatan Hewan dan kesehatan Masyarakat Veteriner	Provinsi	Terpenuhinya Pengujian Laboratorium Kesehatan Hewan dan Kesehatan Masyarakat Veteriner Pada UPTD Leb Keswan dan Kesmavet	1	Dokumen	
3.27.05	PROGRAM PENGENDALIAN DAN PENANGGULANGAN BENCANA PERTANIAN	Provinsi	Meningkatnya luas areal pertanian yang tidak terdampak serangan OPT dan DFI	300	Ha	
3.27.05.1.01	Pengendalian dan Penanggulangan Bencana Pertanian Provinsi					
3.27.05.1.01.01	Pengendalian Organisme Pengganggu Tumbuhan (OPT) Tanaman Pangan, Hortikultura, dan Perkebunan	Provinsi	Terwujudnya Pengendalian Organisme Pengganggu Tumbuhan (OPT) Tanaman Pangan dan Hortikultura ( UPT BPTPH	250	Ha	

Kode	Nama Program/Kegiatan/Sub Kegiatan Berdasarkan Kepmendagri No. 900 Tahun 2023	Lokasi	Sasaran Program			Catatan
			Indikator Kinerja	Target	Satuan	
3.27.05.1.01.02	Penanganan Dampak Perubahan Iklim (DPI) Tanaman Pangan, Hortikultura, dan Perkebunan	Provinsi	Terwujudnya Area Terdampak Perubahan Iklim Tanaman Pangan, Hortikultura, dan Perkebunan yang Ditangani	50	Ha	
<b>3.27.07</b>	<b>PROGRAM PENYULUHAN PERTANIAN</b>	Provinsi	<b>Meningkatnya kemampuan dan ketrampilan sumberdaya manusia penyuluh pertanian</b>	<b>25</b>	<b>Orang</b>	
<b>3.27.07.1.01</b>	<b>Pengembangan Ketenagaan Penyuluhan Pertanian</b>					
3.27.07.1.01.03	Penguatan Kelembagaan penyuluhan pertanian	Provinsi	Terwujudnya peningkatan kapasitas dan pengelolaan kelembagaan penyuluhan pertanian	1	Unit	
3.27.07.1.01.04	Penyediaan dan Peningkatan Kapasitas Penyuluh pertanian	Provinsi	Terpenuhinya penyuluh pertanian yang tersedia dan ditingkatkan kapasitasnya	25	Orang	
<b>3.27.07.1.02</b>	<b>Pengembangan Penerapan Penyuluhan Pertanian</b>					
3.27.07.1.02.01	Diseminasi Informasi Teknis, Sosial, Ekonomi dan Inovasi Pertanian	Provinsi	Terpenuhinya Diseminasi Informasi Teknis, Sosial, Ekonomi dan Inovasi Pertanian	1	Dokumen	

**TABEL 4.1. RUMUSAN RENCANA PROGRAM DAN KEGIATAN PERANGKAT DAERAH TAHUN 2024**  
**DINAS TANAMAN PANGAN, HORTIKULTURA DAN PETERNAKAN**  
**PROVINSI KALIMANTAN TENGAH**

No	KODE	Urusan/Bidang Urusan Pemerintah Daerah dan Program/Kegiatan	Lokasi	Indikator Kinerja									Pagu Tahun 2024
				Capain Program			Keluaran Kegiatan			Hasil Sub Kegiatan			
				Tolak Ukur	Target		Tolak Ukur	Target		Tolak Ukur	Target		
I	3.27.01	PROGRAM PENUNJANG URUSAN PEMERINTAHAN DAERAH	Provinsi	Terpenuhinya Kegiatan Penunjang SKPD dan Meningkatnya Kinerja Penyelenggaraan Urusan Pemerintah Daerah dan Meningkatnya Akuntabilitas Pengelola Keuangan Pemerintah Daerah	1	Tahun							37.526.585.164
	3.27.01.1.01	Perencanaan dan Evaluasi Kinerja Perangkat Daerah					Tercapainya penyusunan rencana program / kegiatan dan meningkatnya kinerja perangkat daerah	18	Dokumen				661.520.000
	3.27.01.1.01.01	Penyusunan Dokumen Perencanaan Perangkat Daerah	Provinsi	Terpenuhinya Dokumen Perencanaan Perangkat Daerah	2	Dokumen	Jumlah Dokumen Perencanaan Perangkat Daerah	2	Dokumen	Tersedianya Dokumen Perencanaan Perangkat Daerah	2	Dokumen	180.000.000
	3.27.01.1.01.02	Koordinasi dan Penyusunan Dokumen RKA-SKPD	Provinsi	Terpenuhinya Dokumen RKA-SKPD	2	Dokumen	Jumlah Dokumen RKA-SKPD	2	Dokumen	Tersedianya Dokumen RKA-SKPD	2	Dokumen	100.000.000
	3.27.01.1.01.04	Koordinasi dan Penyusunan DPA-SKPD	Provinsi	Terpenuhinya Dokumen DPA-SKPD	2	Dokumen	Jumlah Dokumen DPA-SKPD	2	Dokumen	Tersedianya Dokumen DPA-SKPD	2	Dokumen	45.000.000
	3.27.01.1.01.06	Koordinasi dan Penyusunan Laporan Capaian Kinerja dan Ikhtisar Realisasi Kinerja SKPD	Provinsi	Terwujudnya pertanggungjawaban kinerja dan keuangan SKPD	4	Laporan	Jumlah Laporan Capaian Kinerja dan Realisasi Kinerja SKPD	4	Laporan	Tercapainya akuntabilitas pertanggungjawaban kinerja SKPD	4	Laporan	106.520.000
	3.27.01.1.01.07	Evaluasi Kinerja Perangkat Daerah	Provinsi	Terpenuhinya Laporan Evaluasi Kinerja Perangkat Daerah	12	Laporan	Jumlah Laporan Evaluasi Kinerja Perangkat Daerah	12	Laporan	Tersedianya Laporan Evaluasi Kinerja Perangkat Daerah	12	Laporan	230.000.000



No	KODE	Urusan/Bidang Urusan Pemerintah Daerah dan Program/Kegiatan	Lokasi	Indikator Kinerja									Pagu Tahun 2024
				Capain Program			Keluaran Kegiatan			Hasil Sub Kegiatan			
	3.27.01.1.02	Administrasi Keuangan Perangkat Daerah					Meningkatnya Kinerja ASN dan Akuntabilitas Pelaporan Keuangan Perangkat Daerah	7	Laporan				29.017.505.221
	3.27.01.1.02.01	Penyediaan Gaji dan Tunjangan ASN	Provinsi	Terpenuhinya Orang yang Menerima Gaji dan Tunjangan ASN	280	Orang	Jumlah Orang yang Menerima Gaji dan Tunjangan ASN	280	Orang	Terlaksananya Pembayaran Gaji dan Tunjangan PNS	280	Orang/Bulan	28.162.905.221
	3.27.01.1.02.02	Penyediaan Administrasi Pelaksanaan Tugas ASN	Provinsi	Terpenuhinya Pengelola Keuangan Terpenuhinya Tenaga Pengelola Keuangan	16	Orang	Jumlah Penyediaan Administrasi Pelaksanaan Tugas ASN	16	Orang	Terlaksananya Penyediaan Administrasi Pelaksanaan Tugas ASN	16	Orang	599.600.000
	3.27.01.1.02.03	Pelaksanaan Penatausahaan dan Pengujian/Verifikasi Keuangan SKPD	Provinsi	Terwujudnya Pelaksanaan Penatausahaan dan Pengujian/Verifikasi Keuangan SKPD	1	Dokumen	Jumlah Pelaksanaan Penatausahaan dan Pengujian/Verifikasi Keuangan SKPD	1	Dokumen	Terlaksananya Pelaksanaan Penatausahaan dan Pengujian/Verifikasi Keuangan SKPD	1	Dokumen	40.000.000
	3.27.01.1.02.04	Koordinasi dan Pelaksanaan Akuntansi SKPD	Provinsi	Terpenuhinya Pelaporan Keuangan Perangkat Daerah	1	Dokumen	Jumlah Pelaporan Keuangan Perangkat Daerah	1	Dokumen	Tersedianya Pelaporan Keuangan Perangkat Daerah	1	Dokumen	35.000.000
	3.27.01.1.02.05	Koordinasi dan Penyusunan Laporan Keuangan Akhir Tahun SKPD	Provinsi	Terwujudnya pertanggungjawaban kinerja dan keuangan SKPD	1	Laporan	Jumlah Laporan Capaian Kinerja dan Realisasi Kinerja SKPD	1	Laporan	Tercapainya akuntabilitas pertanggungjawaban kinerja SKPD	1	Laporan	40.000.000
	3.27.01.1.02.06	Pengelolaan dan Penyiapan Bahan Tanggapan Pemeriksaan	Provinsi	Terwujudnya Pengelolaan dan Penyiapan Bahan Tanggapan Pemeriksaan	1	Dokumen	Jumlah Pengelolaan dan Penyiapan Bahan Tanggapan Pemeriksaan	1	Dokumen	Terlaksnaknya Pengelolaan dan Penyiapan Bahan Tanggapan Pemeriksaan	1	Dokumen	40.000.000
	3.27.01.1.02.07	Koordinasi dan Penyusunan Laporan Keuangan Bulanan/Triwulanan/Semesteran SKPD	Provinsi	Terpenuhinya Laporan keuangan semesteran	3	Laporan	Jumlah Laporan keuangan semesteran	3	Laporan	Tersedianya Laporan keuangan semesteran	3	Laporan	100.000.000

No	KODE	Urusan/Bidang Urusan Pemerintah Daerah dan Program/Kegiatan	Lokasi	Indikator Kinerja									Pagu Tahun 2024
				Capain Program			Keluaran Kegiatan			Hasil Sub Kegiatan			
	3.27.01.1.03	Administrasi Barang Milik Daerah pada Perangkat Daerah					Terlaksanya penatausahaan Barang Milik Daerah	4	Kegiatan				116.808.000
	3.27.01.1.03.01	Penyusunan Perencanaan Kebutuhan Barang Milik Daerah SKPD	Provinsi	Terpenuhinya Penyusunan Perencanaan Kebutuhan Barang Milik Daerah SKPD	1	Dokumen	Jumlah Kebutuhan Barang Milik Daerah SKPD	1	Dokumen	Tersedianya Kebutuhan Barang Milik Daerah SKPD	1	Dokumen	30.000.000
	3.27.01.1.03.02	Pengamanan Barang Milik Daerah SKPD	Provinsi	Terpenuhinya Pengamanan Barang Milik Daerah SKPD	1	Dokumen	Jumlah Pengamanan Barang Milik Daerah SKPD	1	Dokumen	Tersedianya Pengamanan Barang Milik Daerah SKPD	1	Dokumen	26.808.000
	3.27.01.1.03.05	Rekonsiliasi dan Penyusunan Laporan Barang Milik Daerah pada SKPD	Provinsi	Terwujudnya Koordinasi dan Penilaian Barang Milik Daerah SKPD	1	Dokumen	Jumlah Rekonsiliasi dan Penyusunan Laporan Barang Milik Daerah pada SKPD	1	Dokumen	Terlaksananya Rekonsiliasi dan Penyusunan Laporan Barang Milik Daerah pada SKPD	1	Dokumen	25.000.000
	3.27.01.1.03.06	Penatausahaan Barang Milik Daerah pada SKPD	Provinsi	Terwujudnya Penatausahaan Barang Milik Daerah pada SKPD	1	Laporan	Jumlah Penatausahaan Barang Milik Daerah pada SKPD	1	Laporan	Terlaksananya Penatausahaan Barang Milik Daerah pada SKPD	1	Laporan	35.000.000
	3.27.01.1.05	Administrasi Kepegawaian Perangkat Daerah					Jumlah Meningkatnya pelayanan administrasi perkantoran perangkat daerah	280	Orang				80.000.000
	3.27.01.1.05.02	Pengadaan Pakaian Dinas Beserta Perlengkapannya	Provinsi	Terpenuhinya Pakaian Dinas Beserta Atribut Kelengkapan	280	Orang	Jumlah Paket Pakaian Dinas Beserta Atribut Kelengkapan	280	Orang	Tersedianya Pakaian Dinas Beserta Atribut Kelengkapan	280	Orang	-
	3.27.01.1.05.03	Pendataan dan Pengolahan Administrasi Kepegawaian	Provinsi	Terwujudnya Pendataan dan Pengolahan Administrasi Kepegawaian	1	Dokumen	Jumlah Dokumen Pendataan dan Pengolahan Administrasi Kepegawaian	1	Dokumen	Terlaksananya Pendataan dan Pengolahan Administrasi Kepegawaian	1	Dokumen	40.000.000
	3.27.01.1.05.05	Monitoring, Evaluasi, dan Penilaian Kinerja Pegawai	Provinsi	Terpenuhinya Monitoring, Evaluasi, dan Penilaian Kinerja Pegawai	1	Dokumen	Jumlah Dokumen Monitoring, Evaluasi, dan Penilaian Kinerja Pegawai	1	Dokumen	Terlaksananya Monitoring, Evaluasi, dan Penilaian Kinerja Pegawai	1	Dokumen	40.000.000

No	KODE	Urusan/Bidang Urusan Pemerintah Daerah dan Program/Kegiatan	Lokasi	Indikator Kinerja									Pagu Tahun 2024
				Capain Program			Keluaran Kegiatan			Hasil Sub Kegiatan			
	3.27.01.1.06	Administrasi Umum Perangkat Daerah					Meningkatnya jasa layanan informasi, jaringan penerangan dan internet kantor	12	Bulan				947.036.623
	3.27.01.1.06.01	Penyediaan Komponen Instalasi Listrik/Penerangan Bangunan Kantor	Provinsi	Terpenuhinya komponen instalasi jaringan listrik/penerangan gedung kantor	5	Paket	Jumlah Paket Komponen Instalasi Listrik/Penerangan Bangunan Kantor yang Disediakan	5	Paket	Tersedianya komponen instalasi jaringan listrik/penerangan gedung kantor	5	Paket	50.000.000
	3.27.01.1.06.02	Penyediaan Peralatan dan Perlengkapan Kantor	Provinsi	Terpenuhinya Penyediaan Peralatan dan Perlengkapan Kantor	10	Paket	Jumlah Paket Peralatan dan Perlengkapan Kantor yang Disediakan	10	Paket	Terlaksananya Penyediaan Peralatan dan Perlengkapan Kantor	10	Paket	272.036.623
	3.27.01.1.06.05	Penyediaan Barang Cetakan dan Penggandaan	Provinsi	Trepenuhinya Barang cetakan dan Penggandaan	5	Paket	Jumlah Paket Barang Cetakan dan Penggandaan yang Disediakan	5	Paket	Tersedianya Barang cetakan dan Penggandaan	5	Jenis	25.000.000
	3.27.01.1.06.06	Penyediaan Bahan Bacaan dan Peraturan Perundang-undangan	Provinsi	Terpenuhinyaa bahan bacaan dan peraturan perundang-undangan	5	Dokumen	Jumlah bahan bacaan dan peraturan perundang-undangan	5	Dokumen	Tersedianya bahan bacaan dan peraturan perundang-undangan	5	Dokumen	-
	3.27.01.1.06.08	Fasilitasi Kunjungan Tamu	Provinsi	Terpenuhinya Fasilitasi Kunjungan Tamu	1	Laporan	Jumlah Laporan Fasilitasi Kunjungan Tamu	1	Laporan	Tersedianya Fasilitasi Kunjungan Tamu	1	Laporan	25.000.000
	3.27.01.1.06.09	Penyelenggaraan Rapat Koordinasi dan Konsultasi SKPD	Provinsi	Terlaksananya Rapat dan Konsultasi ke Luar dan Dalam Daerah	100	Laporan	Jumlah Laporan Penyelenggaraan Rapat Koordinasi dan Konsultasi SKPD	100	Laporan	Terpenuhinya Rapat dan Konsultasi ke Luar dan Dalam Daerah	100	Laporan	550.000.000
	3.27.01.1.06.10	Penatausahaan Arsip Dinamis pada SKPD	Provinsi	Terlaksananya Penatausahaan Arsip Dinamis pada SKPD	1	Dokumen	Jumlah Dokumen Penatausahaan Arsip Dinamis pada SKPD	1	Dokumen	Terpenuhinya Penatausahaan Arsip Dinamis pada SKPD	1	Dokumen	25.000.000

No	KODE	Urusan/Bidang Urusan Pemerintah Daerah dan Program/Kegiatan	Lokasi	Indikator Kinerja									Pagu Tahun 2024
				Capain Program			Keluaran Kegiatan			Hasil Sub Kegiatan			
	3.27.01.1.07	Pengadaan Barang Milik Daerah Penunjang Urusan Pemerintah Daerah					Meningkatnya sarana dan prasarana pendukung kinerja aparatur sipil negara	5	Jenis				1.254.955.724
	3.27.01.1.07.10	Pengadaan Sarana dan Prasarana Gedung Kantor atau Bangunan Lainnya	Provinsi	Terpenuhinya Pengadaan Sarana dan Prasarana Gedung Kantor atau Bangunan Lainnya	5	Unit	Jumlah Pengadaan Sarana dan Prasarana Gedung Kantor atau Bangunan Lainnya	5	Unit	Tersedianya Pengadaan Sarana dan Prasarana Gedung Kantor atau Bangunan Lainnya	5	Unit	954.955.724
	3.27.01.1.07.11	Pengadaan Sarana dan Prasarana Pendukung Gedung Kantor atau Bangunan Lainnya	Provinsi	Terpenuhinya Pengadaan Sarana dan Prasarana Pendukung Gedung Kantor atau Bangunan Lainnya	1	Unit	Jumlah Pengadaan Sarana dan Prasarana Pendukung Gedung Kantor atau Bangunan Lainnya	1	Unit	tersedianya Pengadaan Sarana dan Prasarana Pendukung Gedung Kantor atau Bangunan Lainnya	1	Unit	300.000.000
	3.27.01.1.08	Penyediaan Jasa Penunjang Urusan Pemerintahan Daerah					Meningkatnya jasa layanan perkantoran penunjang kinerja perangkat daerah	12	Bulan				2.440.086.010
	3.27.02.1.08.01	Penyediaan Jasa Surat Menyurat	Provinsi	Terpenuhinya Penyediaan Jasa Surat Menyurat	12	Laporan	Jumlah Laporan Penyediaan Jasa Surat Menyurat	12	Laporan	Telaksananya Penyediaan Jasa Surat Menyurat	12	Laporan	25.000.000
	3.27.02.1.08.02	Penyediaan Jasa Komunikasi, Sumber Daya Air dan Listrik	Provinsi	Terpenuhinya pembayaran jasa telepon, listrik dan air	12	Laporan	Jumlah Laporan Penyediaan Jasa Komunikasi, Sumber Daya Air dan Listrik yang Disediakan	12	Laporan	Tercapainya gedung yang difasilitasi jasa Listrik,Telepon dan air PDAM	12	Laporan	825.000.000
	3.27.02.1.08.03	Penyediaan Jasa Peralatan dan Perlengkapan Kantor	Provinsi	Terpenuhinya Perbaikan Peralatan dan Perlengkapan kantor	1	Laporan	Jumlah Laporan Penyediaan Jasa Peralatan dan Perlengkapan Kantor yang Disediakan	1	Laporan	Tersedianya Peralatan dan Perlengkapan kerja pengawai	1	Laporan	30.000.000
	3.27.02.1.08.04	Penyediaan Jasa Pelayanan Umum Kantor	Provinsi	Terpenuhinya Jasa tenaga kebersihan kantor	45	Orang	Jumlah Laporan Penyediaan Jasa Pelayanan Umum Kantor yang Disediakan	45	Orang	Tersedianya Jasa tenaga kebersihan kantor	45	Orang	1.560.086.010

No	KODE	Urusan/Bidang Urusan Pemerintah Daerah dan Program/Kegiatan	Lokasi	Indikator Kinerja									Pagu Tahun 2024
				Capain Program			Keluaran Kegiatan			Hasil Sub Kegiatan			
	3.27.01.1.09	Pemeliharaan Barang Milik Daerah Penunjang Urusan Pemerintahan Daerah					Meningkatnya ketersediaan barang milik daerah yang berfungsi dengan baik menunjang kinerja perangkat daerah	110	Unit				3.008.673.586
	3.27.02.1.09.01	Penyediaan Jasa Pemeliharaan, Biaya Pemeliharaan dan Pajak Kendaraan Perorangan Dinas atau Kendaraan Dinas Jabatan	Provinsi	Terpenuhinya Jasa Pemeliharaan, Biaya Pemeliharaan dan Pajak Kendaraan Perorangan Dinas atau Kendaraan Dinas Jabatan	50	Unit	Jumlah Kendaraan Perorangan Dinas atau Kendaraan Dinas Jabatan yang Dipelihara dan Dibayarkan Pajaknya	50	Unit	Tersedianya Jasa Pemeliharaan, Biaya Pemeliharaan dan Pajak Kendaraan Perorangan Dinas atau Kendaraan Dinas Jabatan	50	Unit	350.000.000
	3.27.02.1.09.06	Pemeliharaan Peralatan dan Mesin Lainnya	Provinsi	Terpenuhinya peralatan mesin yang terpelihara	3	Unit	Jumlah Peralatan dan Mesin Lainnya yang Dipelihara	3	Unit	Terwujudnya peralatan mesin yang terpelihara	3	Unit	40.000.000
	3.27.02.1.09.07	Pemeliharaan Aset Tetap Lainnya	Provinsi	Terpenuhinya Pemeliharaan Aset Tetap Lainnya	1	Unit	Jumlah Aset Tetap Lainnya yang Dipelihara	1	Unit	Terwujudnya Pemeliharaan Aset Tetap Lainnya	1	Unit	40.000.000
	3.27.02.1.09.09	Pemeliharaan/Rehabilitasi Gedung Kantor dan Bangunan Lainnya	Provinsi	Terpenuhinya sarana dan prasarana gedung kantor atau bangunan yang di Rehabilitasi	3	Unit	Jumlah Gedung Kantor dan Bangunan Lainnya yang Dipelihara/Direhabilitasi	3	Unit	Terwujudnya Gedung dan Bagunan Yang di Rehabilitasi	3	Unit	2.578.673.586
II	3.27.02	PROGRAM PENYEDIAAN DAN PENGEMBANGAN SARANA PERTANIAN	Provinsi	Meningkatnya Produksi, Produktivitas Tanaman Pangan dan Hortikultura	1300	Ha							136.479.407.994
	3.27.02.1.01	Pengawasan Peredaran Sarana Pertanian	Provinsi				Meningkatnya pengawasan terhadap peredaran penggunaan pupuk, alat mesin pertanian dalam rangka peningkatan produksi tanaman pangan dan hortikultura	1	Dokumen				31.085.000.000

No	KODE	Urusan/Bidang Urusan Pemerintah Daerah dan Program/Kegiatan	Lokasi	Indikator Kinerja									Pagu Tahun 2024
				Capain Program			Keluaran Kegiatan			Hasil Sub Kegiatan			
	3.27.02.1.01.01	Pengawasan Sebaran Pupuk, Pestisida, Alsintan dan Sarana Pendukung Pertanian	Provinsi	Pengawasan Ketersediaan dan Sebaran Pupuk, Pestisida, Alsintan, dan Sarana Pendukung Pertanian	1	Laporan	Jumlah Pengawasan Ketersediaan dan Sebaran Pupuk, Pestisida, Alsintan, dan Sarana Pendukung Pertanian	1	Laporan	Terawasinya Ketersediaan dan Sebaran Pupuk, Pestisida, Alsintan, dan Sarana Pendukung Pertanian	1	Laporan	31.085.000.000
	3.27.02.1.01.02	Koordinasi dan Sinkronisasi Pengawasan Peredaran Sarana Pertanian	Provinsi	Terwujudnya Koordinasi dan Sinkronisasi Pengawasan Peredaran Sarana Pertanian	1	Dokumen	Jumlah Koordinasi dan Sinkronisasi Pengawasan Peredaran Sarana Pertanian	1	Dokumen	Terlaksananya Koordinasi dan Sinkronisasi Pengawasan Peredaran Sarana Pertanian	1	Dokumen	-
	3.27.02.1.02	Pengawasan Mutu, Penyediaan dan Peredaran Benih Tanaman					Meningkatnya ketersediaan benih/bibit, pupuk dan obat-obatan untuk pengembangan tanaman pangan dan hortikultura	30	Ton				48.431.061.744
	3.27.02.1.02.01	Pengelolaan Penerbitan Sertifikasi Benih	Provinsi	Terpenuhiya Pengelolaan Penerbitan Sertifikat Benih	5	Sertifikat	Jumlah sertifikasi benih TPH yang diterbitkan oleh UPT BPSBTPH	5	Sertifikat	Terkelolanya Penerbitan Sertifikat Benih	5	Sertifikat	1.100.000.000
	3.27.02.1.02.013	Perbanyakan Benih Bersertifikat Tanaman Pangan Berbentuk Biji/Benih	Provinsi	Terpenuhiya benih bersertifikat tanaman pangan berbentuk biji/benih yang diperbanyak	375	Ton	Jumlah benih bersertifikat tanaman pangan berbentuk biji/benih yang diperbanyak	375	Ton	Tersedianya benih bersertifikat Tanaman Pangan Berbentuk biji/benih	375	Ton	41.501.061.744
	3.27.02.1.02.014	Perbanyakan Benih Bersertifikat Hortikultura Berbentuk Umbi	Provinsi	Terpenuhiya benih bersertifikat hortikultura Berbentuk Umbi yang diperbanyak	25	Ton	Jumlah benih bersertifikat hortikultura Berbentuk Umbi yang diperbanyak	25	Ton	Tersedianya benih bersertikat hortikultura Berbentuk Umbi	25	Ton	5.830.000.000
	3.27.02.1.04	Peningkatan Ketersediaan dan Mutu Benih/Bibit Ternak dan Tanaman Pakan Ternak, Bahan Pakan, serta Pakan Kewenangan Provinsi					Meningkatnya mutu ketersediaan benih/bibit ternak dan HMT	1	Dokumen				2.740.000.000

No	KODE	Urusan/Bidang Urusan Pemerintah Daerah dan Program/Kegiatan	Lokasi	Indikator Kinerja									Pagu Tahun 2024
				Capain Program			Keluaran Kegiatan			Hasil Sub Kegiatan			
	3.27.02.1.04.04	Pengembangan dan Pelaksanaan Sistem Manajemen Mutu Benih/Bibit Ternak dan Tanaman Pakan Ternak, Bahan Pakan, serta Pakan Kewenangan Provinsi	Provinsi	Terwujudnya Pengembangan dan Pelaksanaan Sistem Manajemen Produksi Benih/Bibit Ternak dan Tanaman Pakan Ternak, Bahan Pakan, serta Pakan Kewenangan Provinsi Pada UPDT BPMPP dan HMT	1	Dokumen	Jumlah pelaksanaan Sistem Manajemen Produksi Benih/Bibit Ternak dan Tanaman Pakan Ternak, Bahan Pakan, serta Pakan Kewenangan Provinsi Pada UPDT BPMPP dan HMT	1	Dokumen	Terlaksananya Pengembangan dan Pelaksanaan Sistem Manajemen Produksi Benih/Bibit Ternak dan Tanaman Pakan Ternak, Bahan Pakan, serta Pakan Kewenangan Provinsi Pada UPDT BPMPP dan HMT	1	Dokumen	2.490.000.000
	3.27.02.1.04.05	Pengembangan Kapasitas Petugas Pengawas Bibit Ternak, Pengawas Mutu Pakan, Paramedik Veteriner, dan Medik Veteriner	Provinsi	Terlaksananya Petugas Pengawas Bibit Ternak, Pengawas Mutu Pakan, Paramedik Veteriner, dan Medik Veteriner yang mengikuti pengembangan kapasitas	5	Orang	Jumlah Petugas Pengawas Bibit Ternak, Pengawas Mutu Pakan, Paramedik Veteriner, dan Medik Veteriner yang mengikuti pengembangan kapasitas	5	Orang	Terlaksananya Pengembangan Kapasitas Petugas Pengawas Bibit Ternak, Pengawas Mutu Pakan, Paramedik Veteriner, dan Medik Veteriner	5	Orang	250.000.000
	3.27.02.1.05	Pengendalian dan Pengawasan Penyediaan dan Peredaran Benih/Bibit Ternak dan Tanaman Pakan Ternak serta Pakan Kewenangan Provinsi	Provinsi				Meningkatnya pengendalian dan pengawasan penyediaan dan peredaran benih/bibit ternak	1	Laporan				150.000.000
	3.27.02.1.05.04	Pengendalian Penyediaan dan Produksi Benih/Bibit Ternak dan Hijauan Pakan Ternak	Provinsi	Terpenuhinya benih/bibit ternak dan hijauan pakan ternak yang tersedia dan yang diproduksi pada sentra pengembangan ternak dan penangkaran rusa	1	Laporan	Jumlah benih/bibit ternak dan hijauan pakan ternak yang tersedia dan yang diproduksi pada sentra pengembangan ternak dan penangkaran rusa	1	Laporan	Terkendalnya penyediaan dan produksi benih/bibit ternak dan hijauan pakan ternak pada sentra pengembangan ternak dan penangkaran rusa	1	Laporan	150.000.000
	3.27.02.1.07	Penyediaan Benih/Bibit Ternak dan Hijauan Pakan Ternak yang Sumbernya dari Daerah Provinsi Lain					Meningkatnya ketersediaan pangan asal hewani dan populasi ternak	1500	Ekor				54.073.346.250

No	KODE	Urusan/Bidang Urusan Pemerintah Daerah dan Program/Kegiatan	Lokasi	Indikator Kinerja									Pagu Tahun 2024
				Capain Program			Keluaran Kegiatan			Hasil Sub Kegiatan			
	3.27.02.1.07.02	Pengadaan Hijauan Pakan Ternak yang Sumbernya dari Daerah Provinsi Lain	Provinsi	Terpenuhinya Hijauan Pakan Ternak yang Sumbernya dari Daerah Provinsi Lain	50	Ha	Jumlah Hijauan Pakan Ternak yang Sumbernya dari Daerah Provinsi Lain	50	Ha	Tersedianya Hijauan Pakan Ternak yang Sumbernya dari Daerah Provinsi Lain	50	Ha	285.000.000
	3.27.02.1.07.04	Pengadaan Bibit Ternak yang Sumbernya dari Daerah Provinsi Lain	Provinsi	Tepenuhinya bibit ternak yang sumbernya dari daerah provinsi lain	1.500	Ekor	Jumlah bibit ternak yang sumbernya dari daerah provinsi lain	1.500	Ekor	Tersedianya bibit ternak yang sumbernya dari daerah provinsi lain	1.500	Ekor	53.788.346.250
III	3.27.03	PROGRAM PENYEDIAAN DAN PENGEMBANGAN PRASARANA PERTANIAN	Provinsi	Meningkatnya luas tanam komoditas tanaman pangan dan hortikultura	5	Dokumen							6.793.973.978
	3.27.03.1.01	Penataan Prasarana Pertanian					Meningkatnya ketersediaan benih/bibit tanaman pangan dan hortikultura melalui penangkar	5	Dokumen				6.793.973.978
	3.27.03.1.01.01	Perencanaan Pengembangan Prasarana, Kawasan dan Komoditas Pertanian	Provinsi	Rencana Pengembangan Prasarana, Kawasan dan Komoditas Pertanian Pada UPT BPPB-TPH	1	Dokumen	Jumlah Rencana Pengembangan Prasarana, Kawasan dan Komoditas Pertanian Pada UPT BPPB-TPH	1	Dokumen	Tersusunnya Rencana Pengembangan Prasarana, Kawasan dan Komoditas Pertanian Pada UPT BPPB-TPH	1	Dokumen	1.078.973.978
	3.27.03.1.01.03	Koordinasi, Sinkronisasi dan Pelaksanaan Pengelolaan Jalan Usaha Tani	Provinsi	Terpenuhinya Koordinasi, Sinkronisasi dan Pengelolaan Jalan Usaha Tani	1	Dokumen	Jumlah Koordinasi, Sinkronisasi dan Pengelolaan Jalan Usaha Tani	1	Dokumen	Terlaksananya Koordinasi, Sinkronisasi dan Pengelolaan Jalan Usaha Tani	1	Dokumen	1.215.000.000
	3.27.03.1.01.04	Koordinasi, Sinkronisasi dan Pelaksanaan Pengelolaan Jaringan Irigasi di Tingkat Usaha Tani	Provinsi	Terpenuhinya Koordinasi, Sinkronisasi dan Pengelolaan Jaringan Irigasi di Tingkat Usaha Tani	1	Dokumen	Jumlah Koordinasi, Sinkronisasi dan Pengelolaan Jaringan Irigasi di Tingkat Usaha Tani	1	Dokumen	Terlaksananya Koordinasi, Sinkronisasi dan Pengelolaan Jaringan Irigasi di Tingkat Usaha Tani	1	Dokumen	-



No	KODE	Urusan/Bidang Urusan Pemerintah Daerah dan Program/Kegiatan	Lokasi	Indikator Kinerja									Pagu Tahun 2024
				Capain Program			Keluaran Kegiatan			Hasil Sub Kegiatan			
	3.27.03.1.01.09	Koordinasi, Sinkronisasi dan Penataan Prasarana Pendukung Pertanian lainnya	Provinsi	Terpenuhinya Koordinasi, Sinkronisasi dan Penataan Prasarana Pendukung Pertanian Lainnya	1	Laporan	Jumlah Koordinasi, Sinkronisasi dan Penataan Prasarana Pendukung Pertanian Lainnya	1	Laporan	Terlaksananya Koordinasi, Sinkronisasi dan Penataan Prasarana Pendukung Pertanian Lainnya	1	Laporan	550.000.000
	3.27.03.1.01.10	Pembangunan, Rehabilitasi dan Pemeliharaan Rutin Gedubg UPTD Pertanian serta Sarana Pendukungnya	Provinsi	Terwujudnya Gedung UPTD Pertanian serta Sarana Pendukungnya yang Dibangun, Dipelihara dan Direhabilitasi	1	Unit	Jumlah Gedung UPTD Pertanian serta Sarana Pendukungnya yang Dibangun, Dipelihara dan Direhabilitasi	1	Unit	Terbangun, Terehabilitasi, dan Terpeliharanya Gedung UPTD Pertanian serta Sarana Pendukungnya	1	Unit	3.950.000.000
	3.27.03.1.02	Pengelolaan Wilayah Sumber Bibit Ternak dan Rumpun/Galur Ternak yang Wilayahnya Lebih Dari 1 (Satu) Daerah Kabupaten/ Kota dalam 1 (Satu) Daerah Provinsi					Meningkatnya pengelolaan wilayah sumber bibit ternak	1	Laporan				-
	3.27.03.1.02.01	Pelestarian dan Pemanfaatan Wilayah Sumber Bibit Ternak dan Rumpun/Galur Ternak	Provinsi	Terwujudnya Pelestarian dan Pemanfaatan Wilayah Sumber Bibit Ternak dan Rumpun/Galur Ternak	1	Laporan	Jumlah Wilayah Sumber Bibit Ternak dan Rumpun/Galur Ternak yang Dilestarikan dan Dimanfaatkan	1	Laporan	Terlaksananya Pelestarian dan Pemanfaatan Wilayah Sumber Bibit Ternak dan Rumpun/Galur Ternak	1	Laporan	-
IV	3.27.04	PROGRAM PENGENDALIAN KESEHATAN HEWAN DAN KESEHATAN MASYARAKAT VETERINER	Provinsi	Meningkatnya kesehatan hewan ternak dan masyarakat viteriner	7	Jenis							1.400.000.000
	3.27.04.1.01	Penjaminan Kesehatan Hewan, Penutupan dan Pembukaan Daerah Wabah Penyakit Hewan Menular Lintas Daerah Kabupaten/Kota dalam 1 (Satu) Daerah Provinsi					Meningkatnya penjaminan kesehatan hewan dari wabah penyakit hewan menular	14	Wilayah				475.000.000
	3.27.04.1.01.03	Penanggulangan Daerah Terdampak Wabah Penyakit Hewan Menular	Provinsi	Terwujudnya Penanggulangan Daerah Terdampak Wabah Penyakit Hewan Menular	1	Laporan	Jumlah Daerah Terdampak Wabah yang Terkendali	1	Laporan	Tertanggulangnya Daerah Terdampak Wabah Penyakit Hewan Menular	1	Laporan	125.000.000

No	KODE	Urusan/Bidang Urusan Pemerintah Daerah dan Program/Kegiatan	Lokasi	Indikator Kinerja									Pagu Tahun 2024
				Capain Program			Keluaran Kegiatan			Hasil Sub Kegiatan			
	3.27.04.1.01.04	Pelaksanaan Surveilans Penyakit Hewan dan Zoonosis pada Hewan	Provinsi	Terwujudnya Surveilans Penyakit Hewan dan Zoonosis pada Hewan	14	Wilayah	Jumlah wilayah yang dilakukan surveilans dan zoonosis pada Hewan	14	Wilayah	Terlaksananya surveilans penyakit hewan dan zoonosis pada Hewan	14	Wilayah	200.000.000
	3.27.04.1.01.07	Pemberantasan Penyakit Hewan Menular dan Zoonosis dalam 1 (satu) Daerah Provinsi	Provinsi	Terwujudnya Pemberantasan Penyakit Hewan Menular dan Zoonosis dalam 1 (satu) Daerah Provinsi	1	Laporan	Jumlah wilayah atau kawasan yang mengalami penurunan kasus penyakit hewan menular dan zoonosis dalam 1 (satu) Daerah Provinsi	1	Laporan	Menurunnya kasus penyakit hewan menular dan Zoonosis dalam 1 (satu) Daerah Provinsi	1	Laporan	150.000.000
	3.27.04.1.03	Penerapan Persyaratan Teknis Sertifikasi Zona/Kompartemen Bebas Penyakit dan Unit Usaha Produk Hewan					Fasilitasi kinerja UPT Laboratorium dan Kesmavet	1	Dokumen				925.000.000
	3.27.04.1.03.03	Pengujian Laboratorium Kesehatan Hewan dan kesehatan Masyarakat Veteriner	Provinsi	Terpenuhinya Pengujian Laboratorium Kesehatan Hewan dan Kesehatan Masyarakat Veteriner Pada UPTD Leb Keswan dan Kesmavet	1	Dokumen	Jumlah Pengujian Laboratorium Kesehatan Hewan dan Kesehatan Masyarakat Veteriner Pada UPTD Leb Keswan dan Kesmavet	1	Dokumen	Terlaksananya Pengujian Laboratorium Kesehatan Hewan dan Kesehatan Masyarakat Veteriner Pada UPTD Leb Keswan dan Kesmavet	1	Dokumen	925.000.000
V	3.27.05	PROGRAM PENGENDALIAN DAN PENANGGULANGAN BENCANA PERTANIAN	Provinsi	Meningkatnya luas areal pertanian yang tidak terdampak serangan OPT dan DFI	300	Ha							1.300.000.000
	3.27.05.1.01	Pengendalian dan Penanggulangan Bencana Pertanian Provinsi					Terlaksananya Pengendalian Organisme Pengganggu Tumbuhan (OPT) Tanaman Pangan dan Hortikultura	300	Ha				1.300.000.000

No	KODE	Urusan/Bidang Urusan Pemerintah Daerah dan Program/Kegiatan	Lokasi	Indikator Kinerja									Pagu Tahun 2024
				Capain Program			Keluaran Kegiatan			Hasil Sub Kegiatan			
	3.27.05.1.01.01	Pengendalian Organisme Pengganggu Tumbuhan (OPT) Tanaman Pangan, Hortikultura, dan Perkebunan	Provinsi	Terwujudnya Pengendalian Organisme Pengganggu Tumbuhan (OPT) Tanaman Pangan dan Hortikultura ( UPT BPTPH	250	Ha	Jumlah Luas Serangan Organisme Pengganggu Tumbuhan (OPT) Tanaman Pangan, Hortikultura, dan Perkebunan yang Dikendalikan Pada UPT BPTPH	250	Ha	Terkendalinya Organisme Pengganggu Tumbuhan (OPT) Tanaman Pangan, Hortikultura, dan Perkebunan Pada UPT BPTPH	250	Ha	1.200.000.000
	3.27.05.1.01.02	Penanganan Dampak Perubahan Iklim (DPI) Tanaman Pangan, Hortikultura, dan Perkebunan	Provinsi	Terwujudnya Area Terdampak Perubahan Iklim Tanaman Pangan, Hortikultura, dan Perkebunan yang Ditangani	50	Ha	Jumlah Area Terdampak Perubahan Iklim Tanaman Pangan, Hortikultura, dan Perkebunan yang Ditangani	50	Ha	Terlaksananya Penanganan Dampak Perubahan Iklim (DPI) Tanaman Pangan, Hortikultura, dan Perkebunan	50	Ha	100.000.000
VII	3.27.07	PROGRAM PENYULUHAN PERTANIAN	Provinsi	Meningkatnya kemampuan dan ketrampilan sumberdaya manusia penyuluh pertanian	25	Orang							400.000.000
	3.27.07.1.01	Pengembangan Ketenagaan Penyuluhan Pertanian					Meningkatnya kapasitas kemampuan sumberdaya manusia penyuluhan pertanian	25	Orang				350.000.000
	3.27.07.1.01.03	Penguatan Kelembagaan penyuluhan pertanian	Provinsi	Terwujudnya peningkatan kapasitas dan pengelolaan kelembagaan penyuluhan pertanian	1	Unit	Jumlah kelembagaan penyuluhan pertanian yang ditingkatkan kapasitasnya	1	Unit	Terlaksananya peningkatan kapasitas dan pengelolaan kelembagaan penyuluhan pertanian	1	Unit	150.000.000
	3.27.07.1.01.04	Penyediaan dan Peningkatan Kapasitas Penyuluh pertanian	Provinsi	Terpenuhinya penyuluh pertanian yang tersedia dan ditingkatkan kapasitasnya	25	Orang	Jumlah penyuluh pertanian yang tersedia dan ditingkatkan kapasitasnya	25	Orang	Tersedia dan meningkatnya kapasitas penyuluh pertanian	25	Orang	200.000.000

No	KODE	Urusan/Bidang Urusan Pemerintah Daerah dan Program/Kegiatan	Lokasi	Indikator Kinerja									Pagu Tahun 2024
				Capain Program			Keluaran Kegiatan			Hasil Sub Kegiatan			
	3.27.07.1.02	Pengembangan Penerapan Penyuluhan Pertanian					Meningkatnya kelembagaan sumberdaya manusia penyuluh pertanian	1	Dokumen				50.000.000
	3.27.07.1.02.01	Diseminasi Informasi Teknis, Sosial, Ekonomi dan Inovasi Pertanian	Provinsi	Terpenuhinya Diseminasi Informasi Teknis, Sosial, Ekonomi dan Inovasi Pertanian	1	Dokumen	Jumlah Diseminasi Informasi Teknis, Sosial, Ekonomi dan Inovasi Pertanian	1	Dokumen	Termanfaatkannya Teknologi Inovasi Pertanian yang Didesiminasikan oleh Penyuluh Pertanian	1	Dokumen	50.000.000
TOTAL PAGU TA. 2024													183.899.967.136