



PEMERINTAH KOTA PANGKALPINANG

**RANCANGAN AKHIR RENJA
DINAS PARIWISATA KOTA PANGKALPINANG
TAHUN 2025**


DINAS PARIWISATA KOTA PANGKALPINANG

KATA PENGANTAR

Puji Syukur kita panjatkan kehadiran Allah SWT atas limpahan rahmat dan hidayah-Nya sehingga Renja Dinas Pariwisata Kota Pangkalpinang Tahun 2025 dapat selesai disusun sesuai dengan yang diharapkan.

Mendasari ketentuan pada Undang-Undang Nomor 25 Tahun 2004 tentang Sistem Perencanaan Pembangunan Nasional, serta Peraturan Menteri Dalam Negeri Nomor 86 tahun 2017 tentang Tata Cara Perencanaan, Pengendalian dan Evaluasi Pembangunan Daerah, Tata Cara Evaluasi Rancangan Peraturan Daerah tentang Rencana Pembangunan Jangka Panjang Daerah, dan Rencana Pembangunan Jangka Menengah Daerah, serta Tata Cara Perubahan Rencana Pembangunan Jangka Panjang Daerah, Rencana Pembangunan Jangka Menengah Daerah dan Rencana Kerja Pemerintah Daerah, Renja ini sesungguhnya telah mencerminkan komitmen membangun daerah dalam tataran partisipatif, sinkronisasi, dan keberpihakan *stakeholders* terhadap Kota Pangkalpinang.

Dengan tersusunnya Renja ini kami ucapkan terima kasih kepada seluruh pihak atas partisipasi dan kepeduliannya. Semoga dapat bermanfaat bagi kita semua, aamiin.


**Pt. KEPALA DINAS PARIWISATA
KOTA PANGKALPINANG,**

**Drs. WASPADA
PEMBINA
NIP 196705051998021001**



PEMERINTAH KOTA PANGKALPINANG

DINAS PARIWISATA

Jalan Rasakunda, Kelurahan Sriwijaya, Kecamatan Girimaya,
Kota Pangkalpinang, 33143

Telepon (0717) 439175, Faksimile 437323 pos-el: dispar@pangkalpinangkota.go.id
laman: www.wonderful.pangkalpinangkota.go.id

KEPUTUSAN KEPALA DINAS PARIWISATA KOTA PANGKALPINANG NOMOR : 188.45/067/KEP/DISPAR/VII/2024

TENTANG RENJA DINAS PARIWISATA KOTA PANGKALPINANG TAHUN 2025

KEPALA DINAS PARIWISATA KOTA PANGKALPINANG,

- Menimbang : a. bahwa dalam rangka menjamin keterkaitan dan konsistensi antara perencanaan, penganggaran, pelaksanaan dan pengawasan perlu disusun Renja Tahun 2025;
- b. bahwa Renja sebagai landasan penyusunan Kebijakan Umum Anggaran Pendapatan dan Belanja Daerah (KUA) dan Prioritas dan Plafon Anggaran Sementara (PPAS) serta Rancangan Anggaran Pendapatan dan Belanja Daerah (RAPBD);
- c. bahwa berdasarkan pertimbangan sebagaimana dimaksud dalam huruf a, dan huruf b, perlu menetapkan Keputusan Kepala Dinas Pariwisata Kota Pangkalpinang tentang Rancangan Akhir Renja Dinas Pariwisata Kota Pangkalpinang Tahun 2025.
- Mengingat : 1. Undang-Undang Nomor 28 Tahun 1959 tentang Penetapan Undang-Undang Darurat Nomor 04 Tahun 1956 (Lembaran Negara Republik Indonesia Tahun 1956 Nomor 55, Tambahan Lembaran Negara Republik Indonesia Nomor 1091) Undang-Undang Darurat Nomor 5 Tahun 1956 (Lembaran Negara Republik Indonesia Tahun 1956 Nomor 56, Tambahan Lembaran Negara Republik Indonesia Nomor 1091), dan Undang –Undang Darurat Nomor 6 Tahun 1956 (Lembaran Negara Republik Indonesia Tahun 1956 Nomor 57, Tambahan Lembaran Negara Republik Indonesia Nomor 1091), tentang Pembentukan Daerah Tingkat II termasuk Kotapraja dalam Lingkungan Daerah Tingkat I Sumatera Selatan sebagai Undang-Undang (Lembaran Negara Republik Indonesia Tahun 1959 Nomor 73, Tambahan Lembaran Negara Republik Indonesia Nomor 1821);

2. Undang-Undang Nomor 27 Tahun 2000 tentang Pembentukan Provinsi Kepulauan Bangka Belitung (Lembaran Negara Republik Indonesia Tahun 2000 Nomor 217, Tambahan Lembaran Negara Republik Indonesia Nomor 4033);
3. Undang-Undang Nomor 17 Tahun 2003 tentang Keuangan Negara (Lembaran Negara Republik Indonesia Tahun 2003 Nomor 47, Tambahan Lembaran Negara Republik Indonesia Nomor 4286);
4. Undang-Undang Nomor 25 Tahun 2004 tentang Sistem Perencanaan Pembangunan Nasional (Lembaran Negara Republik Indonesia Tahun 2004 Nomor 104, Tambahan Lembaran Negara Republik Indonesia Nomor 4421);
5. Undang-Undang Nomor 17 Tahun 2007 tentang Rencana Pembangunan Jangka Panjang Nasional Tahun 2005-2025 (Lembaran Negara Republik Indonesia Tahun 2007 Nomor 33, Tambahan Lembaran Negara Republik Indonesia Nomor 4700);
6. Undang-Undang Nomor 23 Tahun 2014 tentang Pemerintahan Daerah (Lembaran Negara Republik Indonesia Tahun 2014 Nomor 244 Tambahan Lembaran Negara Republik Indonesia Nomor 5587) sebagaimana telah diubah beberapa kali terakhir dengan Undang-Undang Nomor 9 Tahun 2015 tentang Perubahan Kedua atas Undang-Undang Nomor 23 Tahun 2014 tentang Pemerintahan Daerah (Lembaran Negara Republik Indonesia Tahun 2015 Nomor 58, Tambahan Lembaran Negara Republik Indonesia Nomor 5679);
7. Undang-Undang Nomor 30 Tahun 2014 tentang Administrasi Pemerintahan (Lembaran Negara Republik Indonesia Tahun 2014 Nomor 292, Tambahan Lembaran Negara Republik Indonesia Nomor 5679);
8. Peraturan Pemerintah Nomor 8 Tahun 2008 tentang Tahapan, Tata Cara Penyusunan, Pengendalian dan Evaluasi Pelaksanaan Rencana Pembangunan Daerah (Lembaran Negara Republik Indonesia Tahun 2008 Nomor 21, Tambahan Lembaran Negara Republik Indonesia Nomor 4817);
9. Peraturan Pemerintah Nomor 18 Tahun 2016 tentang Perangkat Daerah (Lembaran Negara Republik Indonesia Tahun 2016 Nomor 114, Tambahan Lembaran Negara Republik Indonesia Nomor 5887) sebagaimana telah diubah dengan Peraturan Pemerintah Nomor 72 Tahun 2019

tentang Perubahan Atas Peraturan Pemerintah Nomor 18 Tahun 2016 tentang Perangkat Daerah (Lembaran Negara Republik Indonesia Tahun 2019 Nomor 187, Tambahan Lembaran Negara Republik Indonesia Nomor 6402);

10. Peraturan Pemerintah Nomor 12 Tahun 2019 tentang Pengelolaan Keuangan Daerah (Lembaran Negara Republik Indonesia Tahun 2019 Nomor 42, Tambahan Lembaran Negara Republik Indonesia Nomor 6322);
11. Peraturan Menteri Dalam Negeri Nomor 86 Tahun 2017 tentang Tata Cara Perencanaan, Pengendalian dan Evaluasi Pembangunan Daerah, Tata Cara Evaluasi Rancangan Peraturan Daerah Tentang Rencana Pembangunan Jangka Panjang Daerah dan Rencana Pembangunan Jangka Menengah Daerah, Serta Tata Cara Perubahan Rencana Pembangunan Jangka Panjang Daerah, Rencana Pembangunan Jangka Menengah Daerah, dan Rencana Kerja Pemerintah Daerah (Berita Negara Republik Indonesia Tahun 2017 Nomor 1312);
12. Peraturan Menteri Dalam Negeri Nomor 90 Tahun 2019 tentang Klasifikasi, Kodefikasi, dan Nomenklatur Perencanaan Pembangunan dan Keuangan Daerah (Berita Negara Republik Indonesia Tahun 2019 Nomor 1447);
13. Peraturan Menteri Dalam Negeri Nomor 77 Tahun 2020 tentang Pedoman Teknis Pengelolaan Keuangan Daerah (Berita Negara Republik Indonesia Tahun 2020 Nomor 178);
14. Peraturan Daerah Kota Pangkalpinang Nomor 08 Tahun 2007 tentang Rencana Pembangunan Jangka Panjang Daerah Kota Pangkalpinang Tahun 2007-2025 (Lembaran Daerah Kota Pangkalpinang Tahun 2007 Nomor 04 Seri E);
15. Peraturan Daerah Kota Pangkalpinang Nomor 18 Tahun 2016 tentang Pembentukan dan Susunan Perangkat Daerah Kota Pangkalpinang (Lembaran Daerah Kota Pangkalpinang Tahun 2016 Nomor 18), sebagaimana telah diubah dengan Peraturan Daerah Kota Pangkalpinang Nomor 1 Tahun 2020 tentang Perubahan Atas Peraturan Daerah Kota Pangkalpinang Nomor 18 Tahun 2016 tentang Pembentukan dan Susunan Perangkat Daerah Kota Pangkalpinang (Lembaran Daerah Kota Pangkalpinang Tahun 2020 Nomor 1);
16. Peraturan Walikota Pangkalpinang Nomor 9 Tahun 2023 tentang Rencana Pembangunan Daerah Kota Pangkalpinang Tahun 2024-2026 (Lembaran Daerah Kota Pangkalpinang Tahun 2023 Nomor 144);

17. Peraturan Walikota Pangkalpinang Nomor 18 Tahun 2024 tentang Rencana Kerja Pemerintah Daerah Kota Pangkalpinang Tahun 2024.

MEMUTUSKAN :

Menetapkan :

- Kesatu : Keputusan Kepala Dinas Pariwisata Kota Pangkalpinang Tentang Renja Dinas Pariwisata Kota Pangkalpinang Tahun 2024, dengan ketentuan umum, yaitu:
1. Rencana Kerja Pembangunan Daerah yang selanjutnya disingkat RKPD adalah dokumen perencanaan daerah untuk periode 1 (satu) tahun.
 2. Rencana Strategis Satuan Kerja Perangkat Daerah yang selanjutnya disingkat Renstra-OPD adalah dokumen perencanaan OPD untuk periode 5 (lima) tahun.
 3. Rencana Kerja-Organisasi Perangkat Daerah yang selanjutnya disingkat Renja-OPD adalah dokumen perencanaan Satuan Kerja Perangkat Daerah untuk periode 1 (satu) tahun.
 4. Program adalah bentuk instrumen kebijakan yang berisi satu atau lebih kegiatan yang dilaksanakan oleh OPD atau masyarakat, yang dikoordinasikan oleh pemerintah daerah untuk mencapai sasaran dan tujuan pembangunan daerah.
 5. Kegiatan adalah bagian dari program yang dilaksanakan oleh satu atau beberapa OPD sebagai bagian dari pencapaian sasaran terukur pada suatu program, dan terdiri dari sekumpulan tindakan pengerahan sumber daya baik yang berupa personil (sumber daya manusia), barang modal termasuk peralatan dan teknologi, dana, atau kombinasi dari beberapa atau semua jenis sumber daya tersebut, sebagai masukan (*input*) untuk menghasilkan keluaran (*output*) dalam bentuk barang/jasa.
 6. Kegiatan prioritas adalah kegiatan yang ditetapkan untuk mencapai secara langsung sasaran program prioritas.
 7. Prakiraan maju adalah perhitungan kebutuhan dana untuk tahun-tahun berikutnya dari tahun anggaran yang direncanakan, guna memastikan kesinambungan kebijakan yang telah disetujui untuk setiap program dan kegiatan.

8. Bersifat indikatif adalah bahwa data dan informasi, baik tentang sumber daya yang diperlukan maupun keluaran dan dampak yang tercantum di dalam dokumen rencana, hanya merupakan indikasi yang hendak dicapai dan tidak baku.
9. Kinerja adalah keluaran/hasil dari kegiatan/program yang akan atau telah dicapai sehubungan dengan penggunaan anggaran dengan kuantitas dan kualitas yang terukur.
10. Indikator kinerja adalah alat ukur spesifik secara kuantitatif dan/atau kualitatif untuk masukan, proses, keluaran, hasil, manfaat, dan/atau dampak yang menggambarkan tingkat capaian kinerja suatu program atau kegiatan.
11. Standar pelayanan minimal yang selanjutnya disingkat SPM adalah ketentuan tentang jenis dan mutu pelayanan dasar yang merupakan urusan wajib daerah yang berhak diperoleh setiap warga secara minimal.
12. Sasaran adalah target atau hasil yang diharapkan dari suatu program atau keluaran yang diharapkan dari suatu kegiatan.
13. Keluaran (*output*) adalah barang atau jasa yang dihasilkan oleh kegiatan, yang dilaksanakan untuk mendukung pencapaian sasaran dan tujuan program dan kebijakan.
14. Hasil (*outcome*) adalah segala sesuatu yang mencerminkan berfungsinya keluaran dari kegiatan-kegiatan dalam satu program.

Kedua : Sistematisa penyusunan renja, yaitu:

BAB I Pendahuluan

Menjelaskan latar belakang, landasan hukum, hubungan antar dokumen, maksud dan tujuan, dan sistematisa penulisan

BAB II Evaluasi hasil pelaksanaan Renja tahun lalu

Menjelaskan evaluasi hasil pelaksanaan Renja tahun lalu dan capaian Renstra OPD, analisis kinerja pelayanan OPD, isu-isu penting penyelenggaraan tugas dan fungsi OPD, review terhadap rancangan awal OPD, dan penelaahan usulan program dan kegiatan masyarakat.

BAB III Tujuan, Sasaran dan Program Kegiatan

Menjelaskan telaahan terhadap kebijakan nasional, tujuan dan sasaran Renja OPD, program dan kegiatan

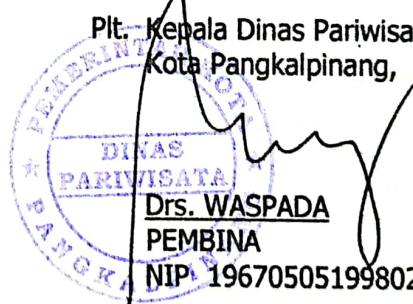
BAB IV Rencana Kerja dan Pendanaan Perangkat Daerah
Menjelaskan rencana kerja program, kegiatan dan sub kegiatan, indikator kinerja, target dan pendanaan Indikatif yang disajikan dalam tabel matrik

BAB V Penutup
Menjelaskan catatan penting yang perlu mendapat perhatian, baik dalam rangka pelaksanaannya maupun seandainya ketersediaan anggaran tidak sesuai dengan kebutuhan, kaidah-kaidah pelaksanaan, rencana tindak lanjut.

Ketiga : Penjelasan lebih lanjut terlampir dalam Keputusan ini.

Ditetapkan di Pangkalpinang
pada tanggal 03 Juli 2024

Plt. Kepala Dinas Pariwisata
Kota Pangkalpinang,



Drs. WASPADA
PEMBINA
NIP. 196705051998021001

BAB I

PENDAHULUAN

1.1. Latar Belakang

Rencana Kerja Organisasi Perangkat Daerah, yang selanjutnya disebut Rencana Kerja Organisasi Perangkat Daerah (Renja-OPD), adalah dokumen perencanaan Organisasi Perangkat Daerah untuk periode 1 (satu) tahun. Sebagai dokumen rencana tahunan Organisasi Perangkat Daerah, Renja Dinas Pariwisata Kota Pangkalpinang mempunyai arti yang strategis dalam mendukung penyelenggaraan program pembangunan tahunan pemerintahan daerah mengingat beberapa hal sebagai berikut :

1. Renja OPD merupakan dokumen yang secara substansial penerjemahan dari visi, misi dan program Organisasi Perangkat Daerah yang ditetapkan dalam Rencana Strategis (Renstra) Instansi sesuai arahan operasional dalam Rencana Kerja Pemerintah Daerah (RKPD).
2. Renja merupakan acuan OPD untuk memasukan program kegiatan kedalam KUA dan PPAS dan perencanaan program kegiatan yang akan dilaksanakan dalam Rencana Kerja dan Anggaran (RKA) tahun 2024.
3. Renja OPD merupakan salah satu instrumen untuk evaluasi pelaksanaan program kegiatan Instansi untuk mengetahui sejauh mana capaian kinerja yang tercatat dalam Rencana Kinerja Tahunan sebagai wujud dari kinerja Organisasi Perangkat Daerah pada tahun 2024 merupakan tahun pertama pencapaian tujuan dan sasaran yang telah ditetapkan dalam Perencanaan Strategis (Renstra).

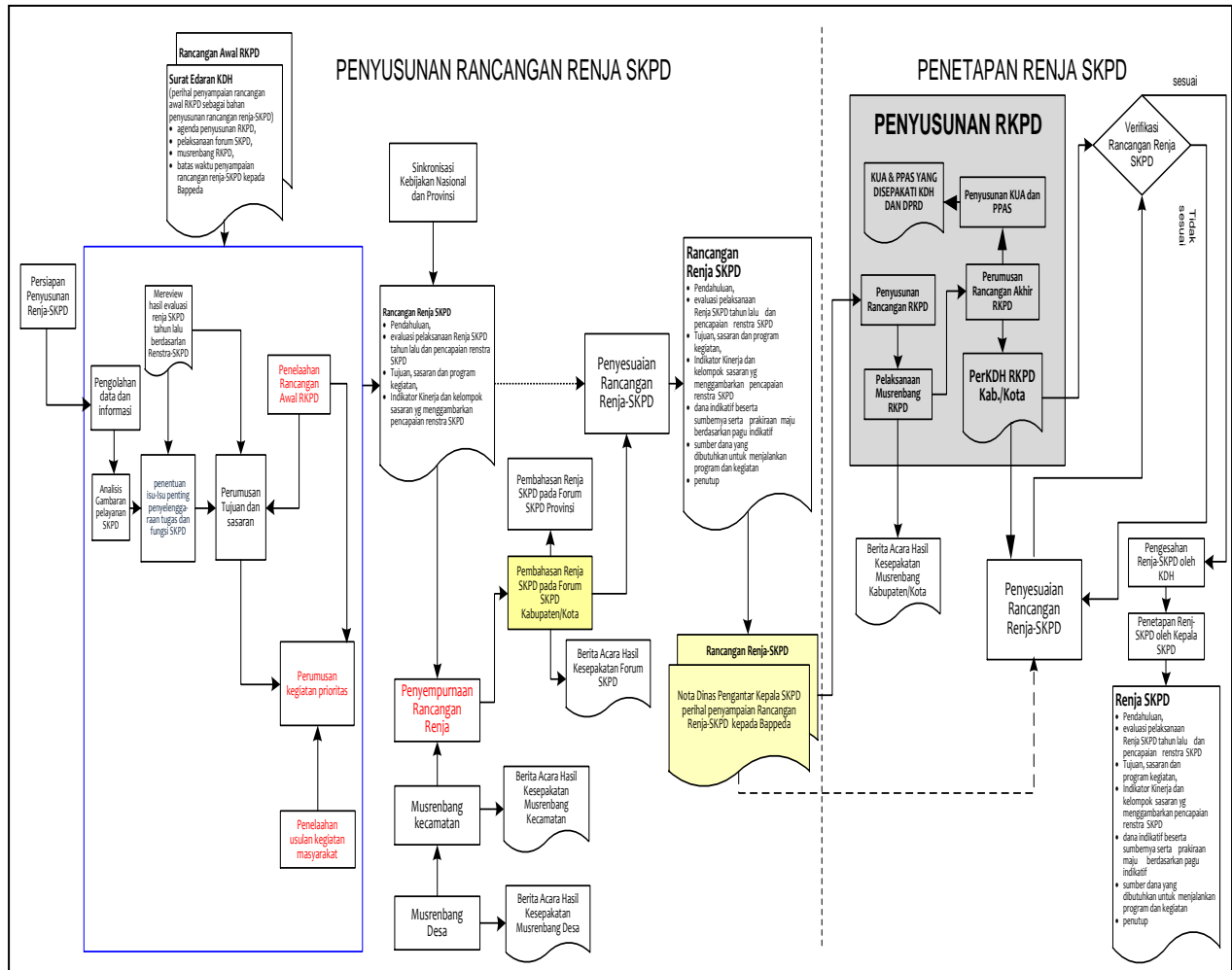
Mengingat arti strategis dokumen Renja OPD dalam mendukung penyelenggaraan program pembangunan tahunan pemerintah daerah, maka sejak awal tahapan penyusunan hingga penetapan dokumen Renja OPD harus mengikuti tata cara dan alur penyusunannya sebagaimana tertuang dalam Peraturan Menteri Dalam Negeri Republik Indonesia Nomor 86 Tahun 2017 tentang Tata Cara Perencanaan, Pengendalian dan Evaluasi Pembangunan

Daerah, Tata Cara Evaluasi Rancangan Peraturan Daerah tentang Rencana Pembangunan Jangka Panjang Daerah, dan Rencana Pembangunan Jangka Menengah Daerah, serta Tata Cara Perubahan Rencana Pembangunan Jangka Panjang Daerah, Rencana Pembangunan Jangka Menengah Daerah dan Rencana Kerja Pemerintah Daerah, antara lain:

1. Disusun berdasarkan evaluasi pelaksanaan Renja tahun sebelumnya dan mengacu RKPD tahun berkenaan.
2. Program dalam Renja harus sesuai dengan program prioritas sebagaimana tercantum dalam Misi tahun pertama RPD paruh ke dua dari RPJP-D Kota Pangkalpinang Tahun 2007-2025 dan Rencana Pembangunan Daerah 2024-2027 serta Renstra Dinas Pariwisata Kota Pangkalpinang Tahun 2024-2026.
3. Program dan kegiatan dalam Renja OPD harus selaras dengan program dan kegiatan yang disepakati oleh seluruh pemangku kepentingan dalam forum Musrenbang.
4. Program dan kegiatan dalam Renja dilengkapi dengan indikator kinerja hasil (outcome), indikator kinerja keluaran (output) dan dilengkapi dengan pendanaan yang menunjukkan prakiraan maju.

Adapun Bagan Alir Tahapan Penyusunan Rencana kerja Organisasi Perangkat Daerah adalah sebagaimana tercantum dalam gambar di bawah.

Gambar Gambar 1.1
Bagan Alir Tahapan Penyusunan Renja



1.2. Landasan Hukum

Adapun yang menjadi landasan hukum dalam penyusunan Renja Dinas Pariwisata Kota Pangkalpinang Tahun 2024, adalah:

1. Undang-Undang Nomor 28 Tahun 1959 tentang Penetapan Undang-Undang Darurat Nomor 04 Tahun 1956 (Lembaran Negara Republik Indonesia Tahun 1956 Nomor 55, Tambahan Lembaran Negara Republik Indonesia Nomor 1091) Undang-Undang Darurat Nomor 5 Tahun 1956 (Lembaran Negara Republik Indonesia Tahun 1956 Nomor 56, Tambahan Lembaran Negara Republik Indonesia Nomor 1091), dan Undang –Undang Darurat Nomor 6

- Tahun 1956 (Lembaran Negara Republik Indonesia Tahun 1956 Nomor 57, Tambahan Lembaran Negara Republik Indonesia Nomor 1091), tentang Pembentukan Daerah Tingkat II termasuk Kotapraja dalam Lingkungan Daerah Tingkat I Sumatera Selatan sebagai Undang-Undang (Lembaran Negara Republik Indonesia Tahun 1959 Nomor 73, Tambahan Lembaran Negara Republik Indonesia Nomor 1821);
2. Undang-Undang Nomor 27 Tahun 2000 tentang Pembentukan Provinsi Kepulauan Bangka Belitung (Lembaran Negara Republik Indonesia Tahun 2000 Nomor 217, Tambahan Lembaran Negara Republik Indonesia Nomor 4033);
 3. Undang-Undang Nomor 17 Tahun 2003 tentang Keuangan Negara (Lembaran Negara Republik Indonesia Tahun 2003 Nomor 47, Tambahan Lembaran Negara Republik Indonesia Nomor 4286);
 4. Undang-Undang Nomor 25 Tahun 2004 tentang Sistem Perencanaan Pembangunan Nasional (Lembaran Negara Republik Indonesia Tahun 2004 Nomor 104, Tambahan Lembaran Negara Republik Indonesia Nomor 4421);
 5. Undang-Undang Nomor 17 Tahun 2007 tentang Rencana Pembangunan Jangka Panjang Nasional Tahun 2005-2025 (Lembaran Negara Republik Indonesia Tahun 2007 Nomor 33, Tambahan Lembaran Negara Republik Indonesia Nomor 4700);
 6. Undang-Undang Nomor 23 Tahun 2014 tentang Pemerintahan Daerah (Lembaran Negara Republik Indonesia Tahun 2014 Nomor 244 Tambahan Lembaran Negara Republik Indonesia Nomor 5587) sebagaimana telah diubah beberapa kali terakhir dengan Undang-Undang Nomor 9 Tahun 2015 tentang Perubahan Kedua atas Undang-Undang Nomor 23 Tahun 2014 tentang Pemerintahan Daerah (Lembaran Negara Republik Indonesia Tahun 2015 Nomor 58, Tambahan Lembaran Negara Republik Indonesia Nomor 5679);
 7. Undang-Undang Nomor 30 Tahun 2014 tentang Administrasi Pemerintahan (Lembaran Negara Republik Indonesia Tahun 2014 Nomor 292, Tambahan Lembaran Negara Republik Indonesia Nomor 5679);

8. Peraturan Pemerintah Nomor 8 Tahun 2008 tentang Tahapan, Tata Cara Penyusunan, Pengendalian dan Evaluasi Pelaksanaan Rencana Pembangunan Daerah (Lembaran Negara Republik Indonesia Tahun 2008 Nomor 21, Tambahan Lembaran Negara Republik Indonesia Nomor 4817);
9. Peraturan Pemerintah Nomor 18 Tahun 2016 tentang Perangkat Daerah (Lembaran Negara Republik Indonesia Tahun 2016 Nomor 114, Tambahan Lembaran Negara Republik Indonesia Nomor 5887) sebagaimana telah diubah dengan Peraturan Pemerintah Nomor 72 Tahun 2019 tentang Perubahan Atas Peraturan Pemerintah Nomor 18 Tahun 2016 tentang Perangkat Daerah (Lembaran Negara Republik Indonesia Tahun 2019 Nomor 187, Tambahan Lembaran Negara Republik Indonesia Nomor 6402);
10. Peraturan Pemerintah Nomor 12 Tahun 2019 tentang Pengelolaan Keuangan Daerah (Lembaran Negara Republik Indonesia Tahun 2019 Nomor 42, Tambahan Lembaran Negara Republik Indonesia Nomor 6322);
11. Peraturan Menteri Dalam Negeri Nomor 86 Tahun 2017 tentang Tata Cara Perencanaan, Pengendalian dan Evaluasi Pembangunan Daerah, Tata Cara Evaluasi Rancangan Peraturan Daerah Tentang Rencana Pembangunan Jangka Panjang Daerah dan Rencana Pembangunan Jangka Menengah Daerah, Serta Tata Cara Perubahan Rencana Pembangunan Jangka Panjang Daerah, Rencana Pembangunan Jangka Menengah Daerah, dan Rencana Kerja Pemerintah Daerah (Berita Negara Republik Indonesia Tahun 2017 Nomor 1312);
12. Peraturan Menteri Dalam Negeri Nomor 90 Tahun 2019 tentang Klasifikasi, Kodifikasi, dan Nomenklatur Perencanaan Pembangunan dan Keuangan Daerah (Berita Negara Republik Indonesia Tahun 2019 Nomor 1447);
13. Peraturan Menteri Dalam Negeri Nomor 77 Tahun 2020 tentang Pedoman Teknis Pengelolaan Keuangan Daerah (Berita Negara Republik Indonesia Tahun 2020 Nomor 178);
14. Peraturan Daerah Kota Pangkalpinang Nomor 08 Tahun 2007 tentang Rencana Pembangunan Jangka Panjang Daerah Kota Pangkalpinang Tahun

2007-2025 (Lembaran Daerah Kota Pangkalpinang Tahun 2007 Nomor 04 Seri E);

15. Peraturan Daerah Kota Pangkalpinang Nomor 18 Tahun 2016 tentang Pembentukan dan Susunan Perangkat Daerah Kota Pangkalpinang (Lembaran Daerah Kota Pangkalpinang Tahun 2016 Nomor 18), sebagaimana telah diubah dengan Peraturan Daerah Kota Pangkalpinang Nomor 1 Tahun 2020 tentang Perubahan Atas Peraturan Daerah Kota Pangkalpinang Nomor 18 Tahun 2016 tentang Pembentukan dan Susunan Perangkat Daerah Kota Pangkalpinang (Lembaran Daerah Kota Pangkalpinang Tahun 2020 Nomor 1);
16. Peraturan Walikota Pangkalpinang Nomor 9 Tahun 2023 tentang Rencana Pembangunan Daerah Kota Pangkalpinang Tahun 2024-2026 (Lembaran Daerah Kota Pangkalpinang Tahun 2023 Nomor 144);

1.3. Maksud dan Tujuan

Maksud dari penyusunan Renja ini adalah sebagai panduan dalam mengevaluasi pelaksanaan program/kegiatan tahun 2024, dan perencanaan program/kegiatan yang akan dilaksanakan dalam Rencana Kerja dan Anggaran (RKA) Dinas Pariwisata Kota Pangkalpinang, sedangkan tujuan disusunnya Rencana Kerja OPD adalah untuk memasukkan program/kegiatan yang ada di Rencana Kerja (RENJA) ke dalam Kebijakan Umum Anggaran dan Prioritas Plafon Anggaran Sementara (KUA-PAS) Tahun 2025.

1.4. Sistematika Penulisan Renja

Perencanaan kinerja (Renja) tahun 2025 Dinas Pariwisata Kota Pangkalpinang disusun dengan sistematika, sebagai berikut

BAB I. PENDAHULUAN berisi :

- 1.1. Latar Belakang
- 1.2. Landasan Hukum
- 1.3. Maksud dan Tujuan
- 1.4. Sistematika Penulisan Renja

BAB II. EVALUASI PELAKSANAAN RENJA OPD TAHUN LALU berisi :

- 2.1. Analisis Kinerja Pelayanan OPD
- 2.2. Evaluasi Pelaksanaan Renja Tahun Lalu dan Capaian Renstra OPD
- 2.3. Isu-isu Rencana Penyelenggaraan Tupoksi OPD

BAB III. TUJUAN DAN SASARAN, berisi :

- 3.1. Tujuan dan Sasaran OPD

BAB IV. RENJA DAN PENDANAAN OPD

- 4.1. Program dan Kegiatan

BAB V. PENUTUP

BAB II

EVALUASI PELAKSANAAN RENCANA KERJA TAHUN LALU

2.1. Evaluasi Pelaksanaan Rencana Kerja Tahun Lalu dan Capaian Rencana Strategi (Renstra) Dinas Pariwisata

Evaluasi hasil pelaksanaan Rencana dan pencapaian Perencanaan Strategis (Renstra) Kerja Organisasi Perangkat Daerah Dinas Pariwisata Kota Pangkalpinang sampai dengan Triwulan I Tahun 2024 adalah sebagaimana tersebut dalam tabel di bawah :

TRIWULAN I
Evaluasi Terhadap Hasil Renja
Perangkat Daerah Dinas Pariwisata Kota Pangkalpinang Tahun 2024

No	Sasaran	Kode	Program, Kegiatan dan Sub Kegiatan	Indikator Kinerja Program, Kegiatan, dan Sub Kegiatan (Satuan Indikator)	Target Kinerja dan Anggaran Renja Perangkat Daerah Tahun berjalan 2024		Realisasi Kinerja Pada Triwulan tahun 2024								Realisasi Capaian Kinerja dan Anggaran Renja Perangkat Daerah yang dievaluasi tahun 2024		Tingkat Capaian Kinerja Dan Realisasi Anggaran Renstra Perangkat Daerah s/d		Unit Kerja Perangkat Daerah Penanggung-jawab
							I		II		III		IV						
					6	7	8	9	10	11	12	13							
1	2	3	4	5	K	Rp	K	Rp	K	Rp	K	Rp	K	Rp	K	Rp	13		
1	Meningkatnya daya tarik daerah tujuan wisata		PROGRAM PENUNJANG URUSAN PEMERINTAHAN DAERAH KABUPATEN/KOTA	Nilai SAKIP Perangkat Daerah	73.42	4,193,698,525	74.45	859,845,406		0		0		0	74.45	859,845,406	101.40	20.50	SEKRETARIAT
				Indeks Kepuasan Pelayanan Internal Perangkat Daerah	100		100								100		100		SEKRETARIAT
			Administrasi Keuangan Perangkat Daerah	Persentase tersusunnya laporan keuangan perangkat daerah sesuai SAP (Dengan Satuan:Person)	100	3,391,627,165	100	717,953,057							100	717,953,057	100	21.17	
			Penyediaan Gaji dan Tunjangan ASN	Jumlah Orang yang Menerima Gaji dan Tunjangan ASN (Dengan Satuan:Orang/bulan)	31	3,391,627,165	31	717,953,057							31	717,953,057	100	21.17	
			Administrasi Kepegawaian Perangkat Daerah	Persentase penurunan tingkat pelanggaran disiplin ASN (Dengan Satuan : Person)	100	20,000,000	0	0							0	0	0	0.00	
			Pendidikan dan Pelatihan Pegawai Berdasarkan Tugas dan Fungsi	Jumlah Pegawai Berdasarkan Tugas dan Fungsi yang Mengikuti Pendidikan dan Pelatihan	5	20,000,000	0	0							0	0	0	0.00	
			Administrasi Umum Perangkat Daerah	Persentase pelaksanaan administrasi umum perangkat daerah (Dengan Satuan:Person)	100	188,791,400	100	50,467,498							100	50,467,498	100	26.73	
			Penyediaan Komponen Instalasi Listrik/Penerangan Bangunan Kantor	Jumlah Paket Komponen Instalasi Listrik/Penerangan Bangunan Kantor yang Disediakan (Dengan Satuan:Paket)	1	4,886,000	1	0							1	0	100	0.00	
			Penyediaan Bahan Logistik Kantor	Jumlah Paket Bahan Logistik Kantor yang Disediakan (Dengan Satuan:Paket)	1	21,007,400	1	138,000							1	138,000	100	0.66	
			Penyediaan Barang Cetak dan Penggandaan	Jumlah Paket Barang Cetak dan Penggandaan yang Disediakan (Dengan Satuan:Paket)	2	12,898,000	2	0							2	0	100	0.00	
			Penyelenggaraan Rapat Koordinasi dan Konsultasi SKPD	Jumlah Laporan Penyelenggaraan Rapat Koordinasi dan Konsultasi SKPD (Dengan Satuan:Laporan)	1	150,000,000	1	50,329,498							1	50,329,498	100	33.55	
			Penyediaan Jasa Penunjang Urusan Pemerintahan Daerah	Persentase terlaksananya Jasa Penunjang Urusan Pemerintahan Daerah (Dengan Satuan:Person)	100	387,192,264	100	88,074,851							100	88,074,851	100	22.75	
			Penyediaan Jasa Komunikasi, Sumber Daya Air dan Listrik	Jumlah Laporan Penyediaan Jasa Komunikasi, Sumber Daya Air dan Listrik yang Disediakan (Dengan Satuan:Laporan)	1	128,400,000	1	14,895,611							1	14,895,611	100	11.60	

No	Sasaran	Kode	Program, Kegiatan dan Sub Kegiatan	Indikator Kinerja Program, Kegiatan, dan Sub Kegiatan (Satuan Indikator)	Target Kinerja dan Anggaran Renja Perangkat Daerah Tahun berjalan 2024		Realisasi Kinerja Pada Triwulan tahun 2024								Realisasi Capaian Kinerja dan Anggaran Renja Perangkat Daerah yang dievaluasi tahun 2024	Tingkat Capaian Kinerja Dan Realisasi Anggaran Renstra Perangkat Daerah s/d	Unit Kerja Perangkat Daerah Penanggung-jawab		
							I		II		III		IV						
1	2	3	4	5	6		7		8		9		10		11		12		13
					K	Rp	K	Rp	K	Rp	K	Rp	K	Rp	K	Rp	K	Rp	
			Penyediaan Jasa Peralatan dan Perlengkapan Kantor	Jumlah Laporan Penyediaan Jasa Peralatan dan Perlengkapan Kantor yang Disediakan (Dengan Satuan:Laporan)	1	27,800,000	1	6,750,000							1	6,750,000	100	24.28	
			Penyediaan Jasa Pelayanan Umum Kantor	Jumlah Laporan Penyediaan Jasa Pelayanan Umum Kantor yang Disediakan (Dengan Satuan:Laporan)	1	230,992,264	1	66,429,240							1	66,429,240	100	28.76	
			Pemeliharaan Barang Milik Daerah Penunjang Urusan Pemerintahan Daerah	Persentase barang milik perangkat daerah dalam kondisi baik (Dengan Satuan:Person)	100	206,087,696	100	3,350,000							100	3,350,000	100	1.63	
			Penyediaan Jasa Pemeliharaan, Biaya Pemeliharaan, dan Pajak Kendaraan Perorangan Dinas atau Kendaraan Dinas Jabatan	Jumlah Kendaraan Perorangan Dinas atau Kendaraan Dinas Jabatan yang Dipelihara dan dibayarkan Pajaknya (Dengan Satuan:Unit)	1	62,681,696	1	2,800,000							1	2,800,000	100	4.47	
			Penyediaan Jasa Pemeliharaan, Biaya Pemeliharaan, Pajak dan Perizinan Kendaraan Dinas Operasional atau Lapangan	Jumlah Kendaraan Dinas Operasional atau Lapangan yang Dipelihara dan dibayarkan Pajak dan Perizinannya (Dengan Satuan:Unit)	1	35,830,000	1	550,000							1	550,000	100	1.54	
			Pemeliharaan/Rehabilitasi Gedung Kantor dan Bangunan Lainnya	Jumlah Gedung Kantor dan Bangunan Lainnya yang Dipelihara / Direhabilitasi (Dengan Satuan:Unit)	1	107,576,000	1	0							1	0	100	0.00	
RATA-RATA CAPAIAN KINERJA (%)																	100.00	20.50	
PREDIKAT KINERJA																	ST	SR	
2	-		PROGRAM PENINGKATAN DAYA TARIK DESTINASI PARIWISATA	Persentase daya tarik wisata milik pemerintah yang dikembangkan kualitasnya(Dengan Satuan:persen)	6	4,475,561,072	1.63	152,669,104							2	152,669,104	27.17	3.41	BIDANG DESTINASI PARIWISATA DAN INDUSTRI PARIWISATA
			Pengelolaan Kawasan Strategis Pariwisata Kabupaten/Kota	Persentase Pengelolaan Destinasi Pariwisata Kabupaten/Kota (Dengan Satuan:persen)	100	531,382,200	0	0							0	0	0	0.00	
			Perencanaan Kawasan Strategis Pariwisata Kabupaten/Kota	Tersedianya Dokumen Perencanaan Kawasan Strategis Pariwisata Kabupaten/Kota (Dengan Satuan:Dokumen)	1	531,382,200	0	0							0	0	0	0.00	
			Pengelolaan Destinasi Pariwisata Kabupaten/Kota	Persentase Pengelolaan Destinasi Pariwisata Kabupaten/Kota (Dengan Satuan:Person)	100	3,944,178,872	10	152,669,104							10	152,669,104	10	3.87	
			Pengadaan/Pemeliharaan/Rehabilitasi Sarana dan Prasarana dalam Pengelolaan Destinasi Pariwisata Kabupaten/Kota	Jumlah Sarana dan Prasarana yang Tersedia dan Terpelihara dalam Pengelolaan Kawasan Strategis Pariwisata Kabupaten/Kota (Dengan Satuan:Unit)	16	3,658,881,272	2	152,669,104							2	152,669,104	13	4.17	

No	Sasaran	Kode	Program, Kegiatan dan Sub Kegiatan	Indikator Kinerja Program, Kegiatan, dan Sub Kegiatan (Satuan Indikator)	Target Kinerja dan Anggaran Renja Perangkat Daerah Tahun berjalan 2024		Realisasi Kinerja Pada Triwulan tahun 2024								Realisasi Kinerja dan Anggaran Renja Perangkat Daerah yang dievaluasi tahun 2024		Tingkat Capaian Kinerja Dan Realisasi Anggaran Renstra Perangkat Daerah s/d		Unit Kerja Perangkat Daerah Penanggung-jawab	
							I		II		III		IV							
1	2	3	4	5	6		7		8		9		10		11		12			13
					K	Rp	K	Rp	K	Rp	K	Rp	K	Rp	K	Rp	K	Rp	K	
			Pemberdayaan Masyarakat dalam Pengelolaan Destinasi Pariwisata Kabupaten/ Kota	Jumlah Laporan Hasil Pemberdayaan Masyarakat dalam Pengelolaan Destinasi Pariwisata Kabupaten/Kota (D e n g a n Satuan:Laporan)	1	285,297,600	0	0							0	0	0	0.00		
RATA-RATA CAPAIAN KINERJA (%)																		27.17	3.41	
PREDIKAT KINERJA																		SR	SR	
3	-		PROGRAM PEMASARAN PARIWISATA	Persentase Daya Tarik Wisata yang dipasarkan (Dengan Satuan:persen)	37	1,261,825,012	41	54,195,468							40.98	54,195,468	100.00	4.30	BIDANG PEMASARAN PARIWISATA	
			Pemasaran Pariwisata Dalam dan Luar Negeri Daya Tarik, Destinasi dan Kawasan Strategis Pariwisata Kabupaten/Kota	Jumlah promosi event pariwisata yang dilaksanakan (dengan satuan : event)	5	1,261,825,012	4	54,195,468							4	54,195,468	80	4.30		
				Persentase data pariwisata yang dikelola (dengan satuan: persen)	100		100								100		100			
				Persentase industri pariwisata yang difasilitasi dalam kegiatan promosi Pariwisata (dengan satuan : persen)	5		4								4		80			
			Fasilitasi Kegiatan Pemasaran Pariwisata Baik Dalam dan Luar Negeri Pariwisata Kabupaten/Kota	Jumlah Kegiatan Pemasaran Pariwisata Baik Dalam dan Luar Negeri (Dengan Satuan:Kegiatan)	1	254,583,300	0	0							0	0	0	0.00		
			Penguatan Promosi Melalui Media Cetak, Elektronik, dan Media Lainnya Baik Dalam dan Luar Negeri	Jumlah Dokumen Hasil Penguatan Promosi Melalui Media Cetak, Elektronik, dan Media Lainnya Baik Dalam dan Luar Negeri (Dengan Satuan:promosi)	2	1,007,241,712	1	54,195,468							1	54,195,468	50	5.38		
RATA-RATA CAPAIAN KINERJA (%)																		100.00	4.30	
PREDIKAT KINERJA																		ST	SR	
4	Meningkatnya daya tarik daerah tujuan wisata		PROGRAM PENGEMBANGAN EKONOMI KREATIF MELALUI PEMANFAATAN DAN PERLINDUNGAN HAK KEKAYAAN INTELEKTUAL	Persentase ekonomi kreatif yang dikembangkan (Dengan Satuan:persen)	28.08	178,538,000	29.56	0							29.56	0	100	0.00	BIDANG EKONOMI KREATIF	
			Pengembangan Ekosistem Ekonomi Kreatif	Persentase Komunitas Ekonomi Kreatif yang memperoleh insentif (D e n g a n Satuan:persen)	67	178,538,000	0	0							0	0	0	0.00		
			Pengembangan Sistem Pemasaran	Jumlah Dokumen Hasil Pengembangan Sistem Pemasaran Ekonomi Kreatif (Dengan Satuan:Dokumen)	1	178,538,000	0	0							0	0	0	0.00		
RATA-RATA CAPAIAN KINERJA (%)																		100.0	0.00	
PREDIKAT KINERJA																		ST	SR	
5	-		PROGRAM PENGEMBANGAN SUMBER DAYA PARIWISATA DAN EKONOMI KREATIF	Persentase peningkatan kapasitas pelaku ekonomi kreatif (D e n g a n Satuan:persen)	22	354,767,600	22.171	92,434,721							22.171	92,434,721	100	26.06	BIDANG EKONOMI KREATIF	

[illegible]

Adapun capaian indikator tujuan Dinas Pariwisata yaitu kontribusi sektor pariwisata terhadap PAD pada tahun 2023 sebesar Rp. 36.778.365.275,00 atau 18,64% dari total Pendapatan Asli Daerah (PAD) Kota Pangkalpinang secara keseluruhan yaitu Rp. 197.288.292.713,83.

Sedangkan capaian indikator sasaran jumlah kunjungan wisatawan pada tahun 2023 sejumlah 351.906 orang dengan target 177.884 orang. Untuk capaian indikator sasaran rata-rata lama tinggal wisatawan pada tahun 2023 adalah 1,06 hari dengan target 1,5 hari.

2.2. Analisis Kinerja Pelayanan Dinas Pariwisata

Pada tahun 2023 Dinas Pariwisata Kota Pangkalpinang melaksanakan 5 (lima) program, 8 (delapan) kegiatan dan 18 (delapan belas) sub kegiatan dengan besaran atau total biaya yakni sebesar Rp 7.968.998.313,00 (Tujuh milyar sembilan ratus enam puluh delapan juta sembilan ratus sembilan puluh delapan ribu tiga ratus tiga belas rupiah), dengan rincian sebagai berikut :

1. Program Penunjang Urusan Pemerintahan Daerah Kabupaten/ Kota

Dilaksanakan dengan kegiatan :

1.1. Administrasi Keuangan Perangkat Daerah

- Indikator : Jumlah laporan Administrasi Keuangan Perangkat Daerah
- Biaya : Rp 3.027.067.521,-

Dilaksanakan dengan sub kegiatan :

1.1.1. Penyediaan Gaji dan Tunjangan ASN

- Indikator : Jumlah Orang yang Menerima Gaji dan Tunjangan ASN
- Biaya : Rp 3.027.067.521,-

1.2. Administrasi Kepegawaian Perangkat Daerah

- Indikator : Jumlah Laporan Administrasi Kepegawaian Perangkat Daerah
- Biaya : Rp 33.600.000,-

Dilaksanakan dengan sub kegiatan :

1.2.1. Pengadaan Pakaian Dinas Beserta Atribut Kelengkapannya

- Indikator : Jumlah Paket Pakaian Dinas beserta Atribut Kelengkapan
- Biaya : Rp 33.600.000,-

1.3. Administrasi Umum Perangkat Daerah

- Indikator : Jumlah laporan Administrasi Umum Perangkat Daerah
- Biaya : Rp 385.236.000,-

Dilaksanakan dengan sub kegiatan :

1.3.1. Penyediaan Komponen Instalasi Listrik/Penerangan Bangunan Kantor

- Indikator : Jumlah Paket Komponen Instalasi Listrik/Penerangan Bangunan Kantor yang Disediakan
- Biaya : Rp 4.983.000,-

1.3.2. Penyediaan Peralatan dan Perlengkapan Kantor

- Indikator : Jumlah Paket Peralatan dan Perlengkapan Kantor yang Disediakan
- Biaya : Rp 30.000.000,-

1.3.3. Penyediaan Bahan Logistik Kantor

- Indikator : Jumlah Paket Bahan Logistik Kantor yang Disediakan
- Biaya : 33.062.950,-

1.3.4. Penyediaan Barang Cetak dan Penggandaan

- Indikator : Jumlah paket barang cetak dan penggandaan yang disediakan
- Biaya : Rp 19.190.050,-

1.3.5. Penyelenggaraan Rapat Koordinasi dan Konsultasi SKPD

- Indikator : Jumlah laporan penyelenggaraan rapat koordinasi dan konsultasi SKPD
- Biaya : Rp 298.000.000,-

1.4. Penyediaan Jasa Penunjang Urusan Pemerintahan Daerah

- Indikator : Jumlah Laporan Penyediaan Jasa Penunjang Urusan Pemerintahan Daerah
- Biaya : Rp 389.594.656,-

Dilaksanakan dengan sub kegiatan :

1.4.1. Penyediaan Jasa Komunikasi, Sumber Daya Air dan Listrik

- Indikator : Jumlah Laporan Penyediaan Jasa Komunikasi, Sumber Daya Air dan Listrik yang Disediakan
- Biaya : Rp 82.000.000,-

1.4.2. Penyediaan Jasa Peralatan dan Perlengkapan Kantor

- Indikator : Jumlah Laporan Penyediaan Jasa Peralatan dan Perlengkapan Kantor yang Disediakan
- Biaya : Rp 29.800.000,-

1.4.3. Penyediaan Jasa Pelayanan Umum Kantor

- Indikator : Jumlah Laporan Penyediaan Jasa Pelayanan Umum Kantor yang Disediakan
- Biaya : Rp 277.794.656,-

1.5. Pemeliharaan Barang Milik Daerah Penunjang Urusan Pemerintahan Daerah

- Indikator : Jumlah laporan Pemeliharaan Barang Milik Daerah Penunjang Urusan Pemerintahan Daerah
- Biaya : Rp 87.445.848,-

Dilaksanakan dengan sub kegiatan :

1.5.1. Penyediaan Jasa Pemeliharaan, Biaya Pemeliharaan dan Pajak Kendaraan Perorangan Dinas atau Kendaraan Dinas Jabatan

- Indikator : Jumlah Kendaraan Perorangan Dinas atau Kendaraan Dinas Jabatan yang Dipelihara dan dibayarkan Pajaknya
- Biaya : Rp 51.915.848,-

1.5.2. Penyediaan Jasa Pemeliharaan, Biaya Pemeliharaan, Pajak dan Perizinan Kendaraan Dinas Operasional atau Lapangan

- Indikator : Jumlah Kendaraan Dinas Operasional atau Lapangan yang Dipelihara dan dibayarkan Pajak dan Perizinannya
- Biaya : Rp 35.530.000,-

2. Program Peningkatan Daya Tarik Destinasi Pariwisata

Dilaksanakan dengan kegiatan :

2.1. Pengelolaan Destinasi Pariwisata Kabupaten/Kota

- Indikator : Jumlah Laporan Pengelolaan Destinasi Pariwisata Kabupaten/Kota
- Biaya : Rp 1.438.296.516,-

Dilaksanakan dengan sub kegiatan :

1.1.1. Pengadaan/Pemeliharaan/Rehabilitasi Sarana dan Prasarana dalam Pengelolaan Destinasi Pariwisata Kabupaten/Kota

- Indikator : Jumlah Sarana dan Prasarana yang Tersedia dan Terpelihara dalam Pengelolaan Destinasi Pariwisata Kabupaten/Kota
- Biaya : Rp 1.438.296.516,-

3. Program Pemasaran Pariwisata

Dilaksanakan dengan kegiatan :

3.1. Pemasaran Pariwisata Dalam dan Luar Negeri Daya Tarik, Destinasi dan Kawasan Strategis Pariwisata Kabupaten/Kota

- Indikator : Jumlah Laporan Pemasaran Pariwisata Dalam dan Luar Negeri Daya Tarik, Destinasi dan Kawasan Strategis Pariwisata Kabupaten/Kota
- Biaya : Rp 2.182.258.472,-

Dilaksanakan dengan sub kegiatan :

3.1.1. Penguatan Promosi melalui Media Cetak, Elektronik, dan Media Lainnya Baik Dalam dan Luar Negeri

- Indikator : Jumlah Dokumen Hasil Penguatan Promosi Melalui Media Cetak, Elektronik, dan Media Lainnya Baik Dalam dan Luar Negeri
- Biaya : Rp 252.558.472,-

3.1.2. Fasilitas Kegiatan Pemasaran Pariwisata Baik dalam dan Luar Negeri Pariwisata Kabupaten/Kota

- Indikator : Jumlah Laporan Kegiatan Pemasaran Pariwisata Baik Dalam dan Luar Negeri
- Biaya : Rp 1.929.700.000,-

4. Program Pengembangan Ekonomi Kreatif Melalui Pemanfaatan dan Perlindungan Hak Kekayaan Intelektual

Dilaksanakan dengan kegiatan :

4.1. Pengembangan Ekosistem Ekonomi Kreatif

- Indikator : Jumlah Laporan Pengembangan Ekosistem Ekonomi Kreatif
- Biaya : Rp 73.140.000,-

Dilaksanakan dengan sub kegiatan :

4.1.1. Pemberian Insentif

- Indikator : Jumlah Insentif yang Diberikan
- Biaya : Rp 73.140.000,-

5. Program Pengembangan Sumber Daya Pariwisata dan Ekonomi Kreatif

Dilaksanakan dengan kegiatan :

5.1. Pelaksanaan Peningkatan Kapasitas Sumber Daya Manusia Pariwisata dan Ekonomi Kreatif Tingkat Dasar

- Indikator : Jumlah Laporan Pelaksanaan Peningkatan Kapasitas Sumber Daya Manusia Pariwisata dan Ekonomi Kreatif

Tingkat Dasar

- Biaya : Rp 352.359.300,-

Dilaksanakan dengan sub kegiatan :

5.1.1. Pengembangan Kompetensi SDM Pariwisata dan Ekonomi Kreatif Tingkat Dasar

- Indikator : Jumlah SDM Pariwisata dan Ekonomi Kreatif Tingkat Dasar yang Dikembangkan Kompetensinya
- Biaya : Rp 270.337.500,-

5.1.2. Fasilitasi Proses Kreasi, Produksi, Distribusi Konsumsi dan Konservasi Ekonomi Kreatif

- Indikator : Jumlah Laporan Hasil Fasilitasi Proses Kreasi, Produksi, Distribusi Konsumsi, dan Konservasi Ekonomi Kreatif
- Biaya : Rp 82.021.800,-

2.3. Isu-Isu Penting Penyelenggaraan Tupoksi Dinas Pariwisata

Disadari bahwa dalam penyelenggaraan Tupoksi Dinas Pariwisata Kota Pangkalpinang, masih dihadapkan pada isu dan permasalahan, antara lain :

2.3.1. Isu Strategis dan Permasalahan Urusan Pariwisata

Adapun yang menjadi isu strategis urusan pariwisata adalah :

1. Masih terbatasnya kualitas dan kuantitas sumber daya manusia dan kelembagaan yang bergerak di sektor pariwisata dan ekonomi kreatif;
2. Masih kurangnya peran serta dan kerjasama antar pemangku kepentingan (masyarakat, pemerintah, swasta dan lainnya) dalam pengembangan pariwisata daerah;

3. Belum optimalnya penyediaan infrastruktur, sarana dan prasarana serta pengelolaan kawasan dan daya tarik wisata;
4. Belum optimalnya pemasaran destinasi pariwisata

Dengan permasalahan sebagai berikut :

- a. Kesiapan masyarakat di sekitar destinasi pariwisata yang belum optimal
- b. Belum adanya riset pasar wisatawan
- c. Strategi komunikasi pemasaran belum optimal
- d. Kegiatan promosi masih berjalan parsial
- e. Belum optimalnya sinergi antara pemerintah, masyarakat dan stakeholder
- f. Kemitraan usaha pariwisata yang belum optimal
- g. Belum dilakukannya riset untuk pengembangan ekonomi kreatif
- h. Pengetahuan dan keterampilan pelaku ekonomi kreatif perlu ditingkatkan
- i. Skema insentif bagi pengembangan ekonomi kreatif berbasis kekayaan intelektual belum terbangun
- j. Pelaku ekonomi kreatif yang memiliki Hak Kepada Kekayaan Intelektual atas karyanya masih terbatas

Dalam rangka pencapaian sasaran Dinas Pariwisata Kota Pangkalpinang, maka digunakan strategi yaitu Meningkatkan kualitas daya tarik wisata dan sarana pariwisata melalui pembangunan infrastruktur, SDM pariwisata dan ekonomi kreatif, pengembangan promosi, kemitraan dan kelembagaan pariwisata.

Dalam melaksanakan strategi tersebut, diperlukan adanya arah kebijakan yang menjadi prioritas Dinas Pariwisata Kota Pangkalpinang, yaitu:

1. Pelaksanaan kinerja yang akuntabel dan pelayanan prima pada Dinas Pariwisata Kota Pangkalpinang;

2. Peningkatan sarana dan prasarana di objek wisata dalam rangka mendukung pengembangan daya tarik wisata;
3. Peningkatan promosi pariwisata secara masif melalui media cetak dan elektronik;
4. Pembinaan dan peran serta pelaku ekonomi kreatif; dan
5. Meningkatkan kualitas SDM pelaku ekonomi kreatif

2.4. Review Terhadap Rancangan Awal RKPD

Review terhadap rancangan awal Renja Dinas Pariwisata Kota Pangkalpinang tahun 2025 dapat di lihat pada table di bawah ini:

RANCANGAN AKHIR RENCANA KERJA ORGANISASI PERANGKAT DAERAH (RENJA OPD) DINAS PARIWISATA KOTA PANGKAL PINANG TAHUN 2025																
NO	KODE	URUSAN / BIDANG URUSAN / PROGRAM / KEGIATAN / SUB KEGIATAN	INDIKATOR PROGRAM / KEGIATAN / SUB KEGIATAN	TARGET AKHIR PERIODE RENSTRA OPD	REALISASI CAPAIAN RENJA OPD TAHUN 2023	PRAKIRAAN CAPAIAN TARGET RENJA OPD TAHUN 2024	CAPAIAN KINERJA DAN KERANGKA PENDANAAN						KELOMPOK SASARAN	PRAKIRAAN MAJU RENCANA TAHUN 2026		PERANGKAT DAERAH PENANGGUNG JAWAB
							TARGET 2025	PAGU INDIKATIF (Rp)	LOKASI	SUMBER DANA	PRIORITAS			TARGET	PAGU INDIKATIF (Rp)	
											NASIONAL	DAERAH				
1	2	3	4	5	6	7	8	9	10	11	12	13	14	15	16	17
		DINAS PARIWISATA						6.519.992.870,00							6.274.747.365,00	
	3	URUSAN PEMERINTAHAN PILIHAN						6.519.992.870,00							6.274.747.365,00	
	-	-						6.519.992.870,00							6.274.747.365,00	
1.	3.26.02	PROGRAM PENINGKATAN DAYA TARIK DESTINASI PARIWISATA	Persentase daya tarik wisata milik pemerintah yang dikembangkan kualitasnya	6 %			6 %	555.191.700,00						6 %	527.086.784,00	
	3.26.02.2.03	Pengelolaan Destinasi Pariwisata Kabupaten/Kota	Persentase Pengelolaan Destinasi Pariwisata Kabupaten/Kota	100 %			100 %	555.191.700,00			Memperkuat Infrastruktur Untuk Mendukung Pengembangan Ekonomi Dan Pelayanan Dasar	Pembangunan Ekonomi Peningkatan Kualitas Ekonomi Kerakyatan	Dinas Pariwisata Kota Pangkalpinang	100 %	527.086.784,00	DINAS PARIWISATA
	3.26.02.2.03.0004	Pengadaan/Pemeliharaan/Rehabilitasi Sarana dan Prasarana dalam Pengelolaan Destinasi Pariwisata Kabupaten/Kota														
			Jumlah Sarana dan Prasarana Pengelolaan Destinasi Pariwisata Kabupaten/Kota yang Tersedia dan Terpelihara				17 Unit	555.191.700,00	Kota Pangkal Pinang, Semua Kecamatan, Semua Kel/Desa	PENDAPATAN ASLI DAERAH (PAD)	Memperkuat Infrastruktur Untuk Mendukung Pengembangan Ekonomi Dan Pelayanan Dasar	Pembangunan Ekonomi Peningkatan Kualitas Ekonomi Kerakyatan	Dinas Pariwisata Kota Pangkalpinang		527.086.784,00	DINAS PARIWISATA
2.	3.26.03	PROGRAM PEMASARAN PARIWISATA	Persentase Daya Tarik Wisata yang dipasarkan	38 %			38 %	479.011.000,00						38 %	500.000.000,00	
	3.26.03.2.01	Pemasaran Pariwisata Dalam dan Luar Negeri Daya Tarik, Destinasi dan Kawasan Strategis Pariwisata Kabupaten/Kota	Jumlah promosi event pariwisata yang dilaksanakan Persentase data pariwisata yang dikelola Persentase industri pariwisata yang difasilitasi dalam kegiatan promosi Pariwisata	5 % 5 Event 100 %			5 Event 100 % 5 %	479.011.000,00			Memperkuat Infrastruktur Untuk Mendukung Pengembangan Ekonomi Dan Pelayanan Dasar	-	Dinas Pariwisata Kota Pangkalpinang	5 % 5 Event 100 %	500.000.000,00	DINAS PARIWISATA
	3.26.03.2.01.0006	Fasilitasi Kegiatan Pemasaran Pariwisata Baik Dalam dan Luar Negeri Pariwisata Kabupaten/Kota														
			Jumlah Kegiatan Pemasaran Pariwisata Baik Dalam dan Luar Negeri				2 Kegiatan	339.930.000,00	Kota Pangkal Pinang, Semua Kecamatan, Semua Kel/Desa	PENDAPATAN ASLI DAERAH (PAD)	Memperkuat Infrastruktur Untuk Mendukung Pengembangan Ekonomi Dan Pelayanan Dasar	-	Dinas Pariwisata Kota Pangkalpinang		344.468.000,00	DINAS PARIWISATA

NO	KODE	URUSAN / BIDANG URUSAN / PROGRAM / KEGIATAN / SUB KEGIATAN	INDIKATOR PROGRAM / KEGIATAN / SUB KEGIATAN	TARGET AKHIR PERIODE RENSTRA OPD	REALISASI CAPAIAN RENJA OPD TAHUN 2023	PRAKIRAAN CAPAIAN TARGET RENJA OPD TAHUN 2024	CAPAIAN KINERJA DAN KERANGKA PENDANAAN						KELOMPOK SASARAN	PRAKIRAAN MAJU RENCANA TAHUN 2026		PERANGKAT DAERAH PENANGGUNG JAWAB
							TARGET 2025	PAGU INDIKATIF (Rp)	LOKASI	SUMBER DANA	PRIORITAS			TARGET	PAGU INDIKATIF (Rp)	
											NASIONAL	DAERAH				
1	2	3	4	5	6	7	8	9	10	11	12	13	14	15	16	17
	3.26.03.2.01.0007	Penguatan Promosi Melalui Media Cetak, Elektronik, dan Media Lainnya Baik Dalam dan Luar Negeri														
			<i>Jumlah Dokumen Hasil Penguatan Promosi Melalui Media Cetak, Elektronik, dan Media Lainnya Baik Dalam dan Luar Negeri</i>				1 Promosi	139.081.000,00	Kota Pangkal Pinang, Semua Kecamatan, Semua Kel/Desa	PENDAPATAN ASLI DAERAH (PAD)	Memperkuat Infrastruktur Untuk Mendukung Pengembangan Ekonomi Dan Pelayanan Dasar	-	Dinas Pariwisata Kota Pangkalpinang		155.532.000,00	DINAS PARIWISATA
3.	3.26.04	PROGRAM PENGEMBANGAN EKONOMI KREATIF MELALUI PEMANFAATAN DAN PERLINDUNGAN HAK KEKAYAAN INTELEKTUAL	<i>Persentase ekonomi kreatif yang dikembangkan</i>	0 %			0 %	126.036.000,00						0 %	131.900.000,00	
	3.26.04.2.02	Pengembangan Ekosistem Ekonomi Kreatif	<i>Persentase Komunitas Ekonomi Kreatif yang memperoleh insentif</i>	100 %			83 %	126.036.000,00			Memperkuat Ketahanan Ekonomi Untuk Pertumbuhan Yang Berkualitas dan Berkeadilan	Pembangunan Ekonomi Peningkatan Kualitas Ekonomi Kerakyatan	Dinas Pariwisata Kota Pangkalpinang	100 %	131.900.000,00	DINAS PARIWISATA
	3.26.04.2.02.0005	Pengembangan Sistem Pemasaran														
			<i>Jumlah Dokumen Hasil Pengembangan Sistem Pemasaran Ekonomi Kreatif</i>				1 Dokumen	126.036.000,00	Kota Pangkal Pinang, Semua Kecamatan, Semua Kel/Desa	PENDAPATAN ASLI DAERAH (PAD)	Memperkuat Ketahanan Ekonomi Untuk Pertumbuhan Yang Berkualitas dan Berkeadilan	Pembangunan Ekonomi Peningkatan Kualitas Ekonomi Kerakyatan	Dinas Pariwisata Kota Pangkalpinang		131.900.000,00	DINAS PARIWISATA
4.	3.26.05	PROGRAM PENGEMBANGAN SUMBER DAYA PARIWISATA DAN EKONOMI KREATIF	<i>Persentase peningkatan kapasitas pelaku ekonomi kreatif</i>	32 %			32 %	45.200.000,00						32 %	71.000.000,00	
	3.26.05.2.01	Pelaksanaan Peningkatan Kapasitas Sumber Daya Manusia Pariwisata dan Ekonomi Kreatif Tingkat Dasar	<i>Persentase Peningkatan Kompetensi dan Kapasitas Sumber Daya Manusia Pariwisata dan Ekonomi Kreatif Tingkat Dasar</i>	11 %			11 %	45.200.000,00			Memperkuat Ketahanan Ekonomi Untuk Pertumbuhan Yang Berkualitas dan Berkeadilan	Pembangunan Ekonomi Peningkatan Kualitas Ekonomi Kerakyatan	Dinas Pariwisata Kota Pangkalpinang	11 %	71.000.000,00	DINAS PARIWISATA
	3.26.05.2.01.0006	Fasilitasi Pengembangan Kompetensi Sumber Daya Manusia Ekonomi Kreatif														

NO	KODE	URUSAN / BIDANG URUSAN / PROGRAM / KEGIATAN / SUB KEGIATAN	INDIKATOR PROGRAM / KEGIATAN / SUB KEGIATAN	TARGET AKHIR PERIODE RENSTRA OPD	REALISASI CAPAIAN RENJA OPD TAHUN 2023	PRAKIRAAN CAPAIAN TARGET RENJA OPD TAHUN 2024	CAPAIAN KINERJA DAN KERANGKA PENDANAAN						KELOMPOK SASARAN	PRAKIRAAN MAJU RENCANA TAHUN 2026		PERANGKAT DAERAH PENANGGUNG JAWAB
							TARGET 2025	PAGU INDIKATIF (Rp)	LOKASI	SUMBER DANA	PRIORITAS			TARGET	PAGU INDIKATIF (Rp)	
											NASIONAL	DAERAH				
1	2	3	4	5	6	7	8	9	10	11	12	13	14	15	16	17
			Jumlah SDM Ekonomi Kreatif yang Mengikuti Fasilitas Pengembangan Kompetensi Sumber Daya Manusia Ekonomi Kreatif				30 Orang	21.000.000,00	Kota Pangkal Pinang, Semua Kecamatan, Semua Kel/Desa	PENDAPATAN ASLI DAERAH (PAD)	Memperkuat Ketahanan Ekonomi Untuk Pertumbuhan Yang Berkualitas dan Berkeadilan	Pembangunan Ekonomi Peningkatan Kualitas Ekonomi Kerakyatan	Dinas Pariwisata Kota Pangkalpinang		30.000.000,00	DINAS PARIWISATA
	3.26.05.2.01.0009	Pemberdayaan dan Pembinaan Masyarakat untuk Pengembangan Pariwisata														
			Jumlah Masyarakat yang memperoleh Pemberdayaan dan Pembinaan Masyarakat untuk pengembangan Pariwisata				35 Orang	24.200.000,00	Kota Pangkal Pinang, Semua Kecamatan, Semua Kel/Desa	PENDAPATAN ASLI DAERAH (PAD)	Memperkuat Ketahanan Ekonomi Untuk Pertumbuhan Yang Berkualitas dan Berkeadilan	Pembangunan Ekonomi Peningkatan Kualitas Ekonomi Kerakyatan	Dinas Pariwisata Kota Pangkalpinang		41.000.000,00	DINAS PARIWISATA
5.	-	PROGRAM PENUNJANG URUSAN PEMERINTAHAN DAERAH KABUPATEN/KOTA	Nilai SAKIP Perangkat Daerah Indeks Kepuasan Pelayanan Internal Perangkat Daerah	100 Nilai 73.50 Nilai			73,42 Nilai 100 Nilai	5.314.554.170,00						100 Nilai 73.50 Nilai	5.044.760.581,00	
	-	Administrasi Umum Perangkat Daerah	Persentase pelaksanaan administrasi umum perangkat daerah	100 %			100 %	625.060.700,00			Meningkatkan Sumber Daya Manusia Yang Berkualitas Dan Berdaya Saing	Pembangunan Ekonomi Peningkatan Kualitas Ekonomi Kerakyatan	Dinas Pariwisata Kota Pangkalpinang	100 %	340.000.000,00	DINAS PARIWISATA
	-	Penyediaan Peralatan Rumah Tangga														
			Jumlah Paket Peralatan Rumah Tangga yang Disediakan				1 Paket	85.250.000,00	Kota Pangkal Pinang, Semua Kecamatan, Semua Kel/Desa	PENDAPATAN ASLI DAERAH (PAD)	Meningkatkan Sumber Daya Manusia Yang Berkualitas Dan Berdaya Saing	Pembangunan Ekonomi Peningkatan Kualitas Ekonomi Kerakyatan	Dinas Pariwisata Kota Pangkalpinang		0,00	DINAS PARIWISATA
	-	Penyediaan Barang Cetak dan Penggandaan														
			Jumlah Paket Barang Cetak dan Penggandaan yang Disediakan				2 Paket	40.440.500,00	Kota Pangkal Pinang, Semua Kecamatan, Semua Kel/Desa	PENDAPATAN ASLI DAERAH (PAD)	Meningkatkan Sumber Daya Manusia Yang Berkualitas Dan Berdaya Saing	Pembangunan Ekonomi Peningkatan Kualitas Ekonomi Kerakyatan	Dinas Pariwisata Kota Pangkalpinang		15.000.000,00	DINAS PARIWISATA
	-	Penyelenggaraan Rapat Koordinasi dan Konsultasi SKPD														

NO	KODE	URUSAN / BIDANG URUSAN / PROGRAM / KEGIATAN / SUB KEGIATAN	INDIKATOR PROGRAM / KEGIATAN / SUB KEGIATAN	TARGET AKHIR PERIODE RENSTRA OPD	REALISASI CAPAIAN RENJA OPD TAHUN 2023	PRAKIRAAN CAPAIAN TARGET RENJA OPD TAHUN 2024	CAPAIAN KINERJA DAN KERANGKA PENDANAAN						KELOMPOK SASARAN	PRAKIRAAN MAJU RENCANA TAHUN 2026		PERANGKAT DAERAH PENANGGUNG JAWAB
							TARGET 2025	PAGU INDIKATIF (Rp)	LOKASI	SUMBER DANA	PRIORITAS			TARGET	PAGU INDIKATIF (Rp)	
											NASIONAL	DAERAH				
1	2	3	4	5	6	7	8	9	10	11	12	13	14	15	16	17
			<i>Jumlah Laporan Penyelenggaraan Rapat Koordinasi dan Konsultasi SKPD</i>				1 Laporan	250.000.000,00	Kota Pangkal Pinang, Semua Kecamatan, Semua Kel/Desa	PENDAPATAN ASLI DAERAH (PAD)	Meningkatkan Sumber Daya Manusia Yang Berkualitas Dan Berdaya Saing	Pembangunan Ekonomi Peningkatan Kualitas Ekonomi Kerakyatan	Dinas Pariwisata Kota Pangkalpinang		250.000.000,00	DINAS PARIWISATA
	-	Penyediaan Jasa Penunjang Urusan Pemerintahan Daerah	<i>Persentase terlaksananya Jasa Penunjang Urusan Pemerintahan Daerah</i>	100 %			100 %	580.090.000,00			Meningkatkan Sumber Daya Manusia Yang Berkualitas Dan Berdaya Saing	Pembangunan Ekonomi Peningkatan Kualitas Ekonomi Kerakyatan	Dinas Pariwisata Kota Pangkalpinang	100 %	596.997.000,00	DINAS PARIWISATA
	-	Penyediaan Jasa Komunikasi, Sumber Daya Air dan Listrik														
			<i>Jumlah Laporan Penyediaan Jasa Komunikasi, Sumber Daya Air dan Listrik yang Disediakan</i>				2 Laporan	122.400.000,00	Kota Pangkal Pinang, Semua Kecamatan, Semua Kel/Desa	PENDAPATAN ASLI DAERAH (PAD)	Meningkatkan Sumber Daya Manusia Yang Berkualitas Dan Berdaya Saing	Pembangunan Ekonomi Peningkatan Kualitas Ekonomi Kerakyatan	Dinas Pariwisata Kota Pangkalpinang		128.400.000,00	DINAS PARIWISATA
	-	Administrasi Keuangan Perangkat Daerah	<i>Persentase tersusunnya laporan keuangan perangkat sesuai SAP</i>	100 %			100 %	3.789.885.470,00			Meningkatkan Sumber Daya Manusia Yang Berkualitas Dan Berdaya Saing	Pembangunan Ekonomi Akselerasi Reformasi Birokrasi dan Demokrasi Daerah	Dinas Pariwisata Kota Pangkalpinang	100 %	3.774.783.581,00	DINAS PARIWISATA
	-	Penyediaan Gaji dan Tunjangan ASN														
			<i>Jumlah Orang yang Menerima Gaji dan Tunjangan ASN</i>				30 Orang/bulan	3.789.885.470,00	Kota Pangkal Pinang, Semua Kecamatan, Semua Kel/Desa	PENDAPATAN ASLI DAERAH (PAD)	Meningkatkan Sumber Daya Manusia Yang Berkualitas Dan Berdaya Saing	Pembangunan Ekonomi Akselerasi Reformasi Birokrasi dan Demokrasi Daerah	Dinas Pariwisata Kota Pangkalpinang		3.774.783.581,00	DINAS PARIWISATA
	-	Penyediaan Jasa Penunjang Urusan Pemerintahan Daerah	<i>Persentase terlaksananya Jasa Penunjang Urusan Pemerintahan Daerah</i>	100 %			100 %	580.090.000,00			Meningkatkan Sumber Daya Manusia Yang Berkualitas Dan Berdaya Saing	Pembangunan Ekonomi Peningkatan Kualitas Ekonomi Kerakyatan	Dinas Pariwisata Kota Pangkalpinang	100 %	596.997.000,00	DINAS PARIWISATA
	-	Penyediaan Jasa Pelayanan Umum Kantor														

NO	KODE	URUSAN / BIDANG URUSAN / PROGRAM / KEGIATAN / SUB KEGIATAN	INDIKATOR PROGRAM / KEGIATAN / SUB KEGIATAN	TARGET AKHIR PERIODE RENSTRA OPD	REALISASI CAPAIAN RENJA OPD TAHUN 2023	PRAKIRAAN CAPAIAN TARGET RENJA OPD TAHUN 2024	CAPAIAN KINERJA DAN KERANGKA PENDANAAN						KELOMPOK SASARAN	PRAKIRAAN MAJU RENCANA TAHUN 2026		PERANGKAT DAERAH PENANGGUNG JAWAB
							TARGET 2025	PAGU INDIKATIF (Rp)	LOKASI	SUMBER DANA	PRIORITAS			TARGET	PAGU INDIKATIF (Rp)	
											NASIONAL	DAERAH				
1	2	3	4	5	6	7	8	9	10	11	12	13	14	15	16	17
			<i>Jumlah Laporan Penyediaan Jasa Pelayanan Umum Kantor yang Disediakan</i>				1 Laporan	427.390.000,00	Kota Pangkal Pinang, Semua Kecamatan, Semua Kel/Desa	PENDAPATAN ASLI DAERAH (PAD)	Meningkatk an Sumber Daya Manusia Yang Berkualitas Dan Berdaya Saing	Pembangu nan Ekonomi Peningkata n Kualitas Ekonomi Kerakyatan	Dinas Pariwisata Kota Pangkalpinang		438.797.000,00	DINAS PARIWISATA
	-	Pemeliharaan Barang Milik Daerah Penunjang Urusan Pemerintahan Daerah	<i>Persentase barang milik perangkat daerah dalam kondisi baik</i>	100 %			100 %	275.518.000,00			Meningkatk an Sumber Daya Manusia Yang Berkualitas Dan Berdaya Saing	Pembangu nan Ekonomi Peningkata n Kualitas Ekonomi Kerakyatan	Dinas Pariwisata Kota Pangkalpinang	100 %	276.580.000,00	DINAS PARIWISATA
	-	Penyediaan Jasa Pemeliharaan, Biaya Pemeliharaan, dan Pajak Kendaraan Perorangan Dinas atau Kendaraan Dinas Jabatan														
			<i>Jumlah Kendaraan Perorangan Dinas atau Kendaraan Dinas Jabatan yang Dipelihara dan dibayarkan Pajaknya</i>				1 Unit	40.250.000,00	Kota Pangkal Pinang, Semua Kecamatan, Semua Kel/Desa	PENDAPATAN ASLI DAERAH (PAD)	Meningkatk an Sumber Daya Manusia Yang Berkualitas Dan Berdaya Saing	Pembangu nan Ekonomi Peningkata n Kualitas Ekonomi Kerakyatan	Dinas Pariwisata Kota Pangkalpinang		40.750.000,00	DINAS PARIWISATA
	-	Penyediaan Jasa Pemeliharaan, Biaya Pemeliharaan, Pajak dan Perizinan Kendaraan Dinas Operasional atau Lapangan														
			<i>Jumlah Kendaraan Dinas Operasional atau Lapangan yang Dipelihara dan dibayarkan Pajak dan Perizinannya</i>				1 Unit	35.330.000,00	Kota Pangkal Pinang, Semua Kecamatan, Semua Kel/Desa	PENDAPATAN ASLI DAERAH (PAD)	Meningkatk an Sumber Daya Manusia Yang Berkualitas Dan Berdaya Saing	Pembangu nan Ekonomi Peningkata n Kualitas Ekonomi Kerakyatan	Dinas Pariwisata Kota Pangkalpinang		35.830.000,00	DINAS PARIWISATA
	-	Pemeliharaan/Rehabilitasi Gedung Kantor dan Bangunan Lainnya														
			<i>Jumlah Gedung Kantor dan Bangunan Lainnya yang Dipelihara/Direhabilitasi</i>				1 Unit	199.938.000,00	Kota Pangkal Pinang, Semua Kecamatan, Semua Kel/Desa	PENDAPATAN ASLI DAERAH (PAD)	Meningkatk an Sumber Daya Manusia Yang Berkualitas Dan Berdaya Saing	Pembangu nan Ekonomi Peningkata n Kualitas Ekonomi Kerakyatan	Dinas Pariwisata Kota Pangkalpinang		200.000.000,00	DINAS PARIWISATA
	-	Penyediaan Jasa Penunjang Urusan Pemerintahan Daerah	<i>Persentase terlaksananya Jasa Penunjang Urusan Pemerintahan Daerah</i>	100 %			100 %	580.090.000,00			Meningkatk an Sumber Daya Manusia Yang Berkualitas Dan Berdaya Saing	Pembangu nan Ekonomi Peningkata n Kualitas Ekonomi Kerakyatan	Dinas Pariwisata Kota Pangkalpinang	100 %	596.997.000,00	DINAS PARIWISATA

NO	KODE	URUSAN / BIDANG URUSAN / PROGRAM / KEGIATAN / SUB KEGIATAN	INDIKATOR PROGRAM / KEGIATAN / SUB KEGIATAN	TARGET AKHIR PERIODE RENSTRA OPD	REALISASI CAPAIAN RENJA OPD TAHUN 2023	PRAKIRAAN CAPAIAN TARGET RENJA OPD TAHUN 2024	CAPAIAN KINERJA DAN KERANGKA PENDANAAN						KELOMPOK SASARAN	PRAKIRAAN MAJU RENCANA TAHUN 2026		PERANGKAT DAERAH PENANGGUNG JAWAB
							TARGET 2025	PAGU INDIKATIF (Rp)	LOKASI	SUMBER DANA	PRIORITAS			TARGET	PAGU INDIKATIF (Rp)	
											NASIONAL	DAERAH				
1	2	3	4	5	6	7	8	9	10	11	12	13	14	15	16	17
	-	Penyediaan Jasa Peralatan dan Perlengkapan Kantor														
			Jumlah Laporan Penyediaan Jasa Peralatan dan Perlengkapan Kantor yang Disediakan				1 Laporan	30.300.000,00	Kota Pangkal Pinang, Semua Kecamatan, Semua Kel/Desa	PENDAPATAN ASLI DAERAH (PAD)	Meningkat an Sumber Daya Manusia Yang Berkualitas Dan Berdaya Saing	Pembangu nan Ekonomi Peningkata n Kualitas Ekonomi Kerakyatan	Dinas Pariwisata Kota Pangkalpinang		29.800.000,00	DINAS PARIWISATA
	-	Administrasi Kepegawaian Perangkat Daerah	Persentase penurunan tingkat pelanggaran disiplin ASN	0 %			0 %	44.000.000,00			Meningkat an Sumber Daya Manusia Yang Berkualitas Dan Berdaya Saing	Pembangu nan Ekonomi Peningkata n Kualitas Ekonomi Kerakyatan	Dinas Pariwisata Kota Pangkalpinang	0 %	56.400.000,00	DINAS PARIWISATA
	-	Pengadaan Pakaian Dinas beserta Atribut Kelengkapannya														
			Jumlah Paket Pakaian Dinas beserta Atribut Kelengkapan				55 Paket	44.000.000,00	Kota Pangkal Pinang, Semua Kecamatan, Semua Kel/Desa	PENDAPATAN ASLI DAERAH (PAD)	Meningkat an Sumber Daya Manusia Yang Berkualitas Dan Berdaya Saing	Pembangu nan Ekonomi Peningkata n Kualitas Ekonomi Kerakyatan	Dinas Pariwisata Kota Pangkalpinang		36.400.000,00	DINAS PARIWISATA
	-	Pendidikan dan Pelatihan Pegawai Berdasarkan Tugas dan Fungsi														
			Jumlah Pegawai Berdasarkan Tugas dan Fungsi yang Mengikuti Pendidikan dan Pelatihan				5 Orang	0,00	Kota Pangkal Pinang, Semua Kecamatan, Semua Kel/Desa	PENDAPATAN ASLI DAERAH (PAD)	Meningkat an Sumber Daya Manusia Yang Berkualitas Dan Berdaya Saing	Pembangu nan Ekonomi Peningkata n Kualitas Ekonomi Kerakyatan	Dinas Pariwisata Kota Pangkalpinang		20.000.000,00	DINAS PARIWISATA
	-	Administrasi Umum Perangkat Daerah	Persentase pelaksanaan administrasi umum perangkat daerah	100 %			100 %	625.060.700,00			Meningkat an Sumber Daya Manusia Yang Berkualitas Dan Berdaya Saing	Pembangu nan Ekonomi Peningkata n Kualitas Ekonomi Kerakyatan	Dinas Pariwisata Kota Pangkalpinang	100 %	340.000.000,00	DINAS PARIWISATA
	-	Penyediaan Komponen Instalasi Listrik/Penerangan Bangunan Kantor														

NO	KODE	URUSAN / BIDANG URUSAN / PROGRAM / KEGIATAN / SUB KEGIATAN	INDIKATOR PROGRAM / KEGIATAN / SUB KEGIATAN	TARGET AKHIR PERIODE RENSTRA OPD	REALISASI CAPAIAN RENJA OPD TAHUN 2023	PRAKIRAAN CAPAIAN TARGET RENJA OPD TAHUN 2024	CAPAIAN KINERJA DAN KERANGKA PENDANAAN						KELOMPOK SASARAN	PRAKIRAAN MAJU RENCANA TAHUN 2026		PERANGKAT DAERAH PENANGGUNG JAWAB
							TARGET 2025	PAGU INDIKATIF (Rp)	LOKASI	SUMBER DANA	PRIORITAS			TARGET	PAGU INDIKATIF (Rp)	
											NASIONAL	DAERAH				
1	2	3	4	5	6	7	8	9	10	11	12	13	14	15	16	17
			Jumlah Paket Komponen Instalasi Listrik/Penerangan Bangunan Kantor yang Disediakan				1 Paket	4.878.000,00	Kota Pangkal Pinang, Semua Kecamatan, Semua Kel/Desa	PENDAPATAN ASLI DAERAH (PAD)	Meningkatkan Sumber Daya Manusia Yang Berkualitas Dan Berdaya Saing	Pembangunan Ekonomi Peningkatan Kualitas Ekonomi Kerakyatan	Dinas Pariwisata Kota Pangkalpinang		5.000.000,00	DINAS PARIWISATA
	-	Penyediaan Peralatan dan Perlengkapan Kantor														
			Jumlah Paket Peralatan dan Perlengkapan Kantor yang Disediakan				22 Paket	191.660.000,00	Kota Pangkal Pinang, Semua Kecamatan, Semua Kel/Desa	PENDAPATAN ASLI DAERAH (PAD)	Meningkatkan Sumber Daya Manusia Yang Berkualitas Dan Berdaya Saing	Pembangunan Ekonomi Peningkatan Kualitas Ekonomi Kerakyatan	Dinas Pariwisata Kota Pangkalpinang		50.000.000,00	DINAS PARIWISATA
	-	Penyediaan Bahan Logistik Kantor														
			Jumlah Paket Bahan Logistik Kantor yang Disediakan				4 Paket	52.832.200,00	Kota Pangkal Pinang, Semua Kecamatan, Semua Kel/Desa	PENDAPATAN ASLI DAERAH (PAD)	Meningkatkan Sumber Daya Manusia Yang Berkualitas Dan Berdaya Saing	Pembangunan Ekonomi Peningkatan Kualitas Ekonomi Kerakyatan	Dinas Pariwisata Kota Pangkalpinang		20.000.000,00	DINAS PARIWISATA
	J U M L A H							6.519.992.870,00							6.274.747.365,00	

BAB III

TUJUAN DAN SASARAN

TAHUN 2025

3.1. Tujuan dan Sasaran Dinas Pariwisata

3.1.1. Tujuan

Tujuan Dinas Pariwisata Kota Pangkalpinang adalah Meningkatkan potensi pariwisata dengan indikator Persentase PAD sektor pariwisata terhadap pendapatan dengan target pada tahun 2025 sebesar 19%.

3.1.2. Sasaran

Sasaran yang ingin dicapai dalam pelaksanaan tujuan Dinas Pariwisata Kota Pangkalpinang adalah Meningkatnya daya tarik daerah tujuan wisata dengan indikator sebagai berikut :

1. Jumlah kunjungan wisatawan dengan target 455.493 orang
2. Rata-rata lama tinggal wisatawan dengan target 1,06 hari
3. Tingkat hunian akomodasi dengan target 40%
4. Persentase pelaku ekonomi kreatif yang memiliki izin dengan target 74,57%

3.2. Program, Kegiatan dan Sub Kegiatan

Adapun program, kegiatan dan sub kegiatan Dinas Pariwisata Kota Pangkalpinang pada tahun 2025 adalah sebagai berikut :

1. Program Penunjang Urusan Pemerintahan Daerah Kabupaten/ Kota

Kegiatan yang dilaksanakan :

1.1. Kegiatan Administrasi Keuangan Perangkat Daerah

Sub Kegiatan yang dilaksanakan :

1.1.1. Penyediaan Gaji dan Tunjangan ASN

1.2. Kegiatan Administrasi Kepegawaian Perangkat Daerah

1.2.1. Pengadaan Pakaian Dinas Beserta Atribut Kelengkapannya

1.3. Kegiatan Administrasi Umum Perangkat Daerah

Sub Kegiatan yang dilaksanakan :

1.3.1. Penyediaan Komponen Instalasi Listrik/Penerangan Bangunan Kantor

1.3.2. Penyediaan Peralatan dan Perlengkapan Kantor

1.3.3. Penyediaan Peralatan Rumah Tangga

1.3.4. Penyediaan Bahan Logistik Kantor

1.3.5. Penyediaan Barang Cetak dan Penggandaan

1.3.6. Penyelenggaraan Rapat Koordinasi dan Konsultasi SKPD

1.4. Kegiatan Penyediaan Jasa Penunjang Urusan Pemerintahan Daerah

Sub Kegiatan yang dilaksanakan :

1.4.1. Penyediaan Jasa Komunikasi, Sumber Daya Air dan Listrik

1.4.2. Penyediaan Jasa Peralatan dan Perlengkapan Kantor

1.4.3. Penyediaan Jasa Pelayanan Umum Kantor

1.5. Kegiatan Pemeliharaan Barang Milik Daerah Penunjang Urusan Pemerintahan Daerah

Sub Kegiatan yang dilaksanakan :

1.5.1. Penyediaan Jasa Pemeliharaan, Biaya Pemeliharaan dan Pajak Kendaraan Perorangan Dinas atau Kendaraan Dinas Jabatan

1.5.2. Penyediaan Jasa Pemeliharaan, Biaya Pemeliharaan, Pajak dan Perizinan Kendaraan Dinas Operasional atau Lapangan

1.5.3. Pemeliharaan/ Rehabilitasi Gedung Kantor dan Bangunan Lainnya

2. Program Peningkatan Daya Tarik Destinasi Pariwisata

Kegiatan yang dilaksanakan :

2.1. Kegiatan Pengelolaan Destinasi Pariwisata Kabupaten/Kota

Sub Kegiatan yang dilaksanakan :

2.1.1. Pengadaan/Pemeliharaan/Rehabilitasi Sarana dan Prasarana Dalam Pengelolaan Destinasi Pariwisata Kabupaten/Kota

3. Program Pemasaran Pariwisata

Kegiatan yang dilaksanakan :

3.1. Kegiatan Pemasaran Pariwisata Dalam dan Luar Negeri Daya Tarik, Destinasi dan Kawasan Strategis Pariwisata Kabupaten/Kota

Sub Kegiatan yang dilaksanakan :

3.1.1. Fasilitas Kegiatan Pemasaran Pariwisata Baik Dalam dan Luar Negeri Pariwisata Kabupaten/Kota

3.1.2. Penguatan Promosi Melalui Media Cetak, Elektronik dan Media Lainnya Baik Dalam dan Luar Negeri

4. Program Pengembangan Ekonomi Kreatif Melalui Pemanfaatan dan Perlindungan Hak Kekayaan Intelektual

Kegiatan yang dilaksanakan :

4.1. Kegiatan Pengembangan Ekosistem Ekonomi Kreatif

Sub Kegiatan yang dilaksanakan :

4.1.1. Pengembangan Sistem Pemasaran

5. Program Pengembangan Sumber Daya Pariwisata dan Ekonomi Kreatif

Kegiatan yang dilaksanakan :

5.1. Kegiatan Pelaksanaan Peningkatan Kapasitas Sumber Daya Manusia Pariwisata dan Ekonomi Kreatif Tingkat Dasar

Sub Kegiatan yang dilaksanakan :

5.1.1. Fasilitas Pengembangan Kompetensi Sumber Daya Manusia Ekonomi Kreatif

5.1.2. Pemberdayaan dan Pembinaan Masyarakat untuk Pengembangan Pariwisata

BAB IV

RENJA DAN PENDANAAN

4.1. Program dan Kegiatan

Adapun program dan kegiatan Dinas Pariwisata Kota Pangkalpinang pada tahun 2025 dapat di lihat pada tabel di bawah ini :

RANCANGAN AKHIR RENCANA KERJA ORGANISASI PERANGKAT DAERAH (RENJA OPD) DINAS PARIWISATA KOTA PANGKAL PINANG TAHUN 2025																
NO	KODE	URUSAN / BIDANG URUSAN / PROGRAM / KEGIATAN / SUB KEGIATAN	INDIKATOR PROGRAM / KEGIATAN / SUB KEGIATAN	TARGET AKHIR PERIODE RENSTRA OPD	REALISASI CAPAIAN RENJA OPD TAHUN 2023	PRAKIRAAN CAPAIAN TARGET RENJA OPD TAHUN 2024	CAPAIAN KINERJA DAN KERANGKA PENDANAAN						KELOMPOK SASARAN	PRAKIRAAN MAJU RENCANA TAHUN 2026		PERANGKAT DAERAH PENANGGUNG JAWAB
							TARGET 2025	PAGU INDIKATIF (Rp)	LOKASI	SUMBER DANA	PRIORITAS			TARGET	PAGU INDIKATIF (Rp)	
											NASIONAL	DAERAH				
1	2	3	4	5	6	7	8	9	10	11	12	13	14	15	16	17
		DINAS PARIWISATA						6.519.992.870,00							6.274.747.365,00	
	3	URUSAN PEMERINTAHAN PILIHAN						6.519.992.870,00							6.274.747.365,00	
	-	-						6.519.992.870,00							6.274.747.365,00	
1.	3.26.02	PROGRAM PENINGKATAN DAYA TARIK DESTINASI PARIWISATA	Persentase daya tarik wisata milik pemerintah yang dikembangkan kualitasnya	6 %			6 %	555.191.700,00						6 %	527.086.784,00	
	3.26.02.2.03	Pengelolaan Destinasi Pariwisata Kabupaten/Kota	Persentase Pengelolaan Destinasi Pariwisata Kabupaten/Kota	100 %			100 %	555.191.700,00			Memperkuat Infrastruktur Untuk Mendukung Pengembangan Ekonomi Dan Pelayanan Dasar	Pembangunan Ekonomi Peningkatan Kualitas Ekonomi Kerakyatan	Dinas Pariwisata Kota Pangkalpinang	100 %	527.086.784,00	DINAS PARIWISATA
	3.26.02.2.03.0004	Pengadaan/Pemeliharaan/Rehabilitasi Sarana dan Prasarana dalam Pengelolaan Destinasi Pariwisata Kabupaten/Kota														
			Jumlah Sarana dan Prasarana Pengelolaan Destinasi Pariwisata Kabupaten/Kota yang Tersedia dan Terpelihara				17 Unit	555.191.700,00	Kota Pangkal Pinang, Semua Kecamatan, Semua Kel/Desa	PENDAPATAN ASLI DAERAH (PAD)	Memperkuat Infrastruktur Untuk Mendukung Pengembangan Ekonomi Dan Pelayanan Dasar	Pembangunan Ekonomi Peningkatan Kualitas Ekonomi Kerakyatan	Dinas Pariwisata Kota Pangkalpinang		527.086.784,00	DINAS PARIWISATA
2.	3.26.03	PROGRAM PEMASARAN PARIWISATA	Persentase Daya Tarik Wisata yang dipasarkan	38 %			38 %	479.011.000,00						38 %	500.000.000,00	
	3.26.03.2.01	Pemasaran Pariwisata Dalam dan Luar Negeri Daya Tarik, Destinasi dan Kawasan Strategis Pariwisata Kabupaten/Kota	Jumlah promosi event pariwisata yang dilaksanakan Persentase data pariwisata yang dikelola Persentase industri pariwisata yang difasilitasi dalam kegiatan promosi Pariwisata	5 % 5 Event 100 %			5 Event 100 % 5 %	479.011.000,00			Memperkuat Infrastruktur Untuk Mendukung Pengembangan Ekonomi Dan Pelayanan Dasar	-	Dinas Pariwisata Kota Pangkalpinang	5 % 5 Event 100 %	500.000.000,00	DINAS PARIWISATA
	3.26.03.2.01.0006	Fasilitasi Kegiatan Pemasaran Pariwisata Baik Dalam dan Luar Negeri Pariwisata Kabupaten/Kota														
			Jumlah Kegiatan Pemasaran Pariwisata Baik Dalam dan Luar Negeri				2 Kegiatan	339.930.000,00	Kota Pangkal Pinang, Semua Kecamatan, Semua Kel/Desa	PENDAPATAN ASLI DAERAH (PAD)	Memperkuat Infrastruktur Untuk Mendukung Pengembangan Ekonomi Dan Pelayanan Dasar	-	Dinas Pariwisata Kota Pangkalpinang		344.468.000,00	DINAS PARIWISATA

NO	KODE	URUSAN / BIDANG URUSAN / PROGRAM / KEGIATAN / SUB KEGIATAN	INDIKATOR PROGRAM / KEGIATAN / SUB KEGIATAN	TARGET AKHIR PERIODE RENSTRA OPD	REALISASI CAPAIAN RENJA OPD TAHUN 2023	PRAKIRAAN CAPAIAN TARGET RENJA OPD TAHUN 2024	CAPAIAN KINERJA DAN KERANGKA PENDANAAN						KELOMPOK SASARAN	PRAKIRAAN MAJU RENCANA TAHUN 2026		PERANGKAT DAERAH PENANGGUNG JAWAB
							TARGET 2025	PAGU INDIKATIF (Rp)	LOKASI	SUMBER DANA	PRIORITAS			TARGET	PAGU INDIKATIF (Rp)	
											NASIONAL	DAERAH				
1	2	3	4	5	6	7	8	9	10	11	12	13	14	15	16	17
	3.26.03.2.01.0007	Penguatan Promosi Melalui Media Cetak, Elektronik, dan Media Lainnya Baik Dalam dan Luar Negeri														
			Jumlah Dokumen Hasil Penguatan Promosi Melalui Media Cetak, Elektronik, dan Media Lainnya Baik Dalam dan Luar Negeri				1 Promosi	139.081.000,00	Kota Pangkal Pinang, Semua Kecamatan, Semua Kel/Desa	PENDAPATAN ASLI DAERAH (PAD)	Memperkuat Infrastruktur Untuk Mendukung Pengembangan Ekonomi Dan Pelayanan Dasar	-	Dinas Pariwisata Kota Pangkalpinang		155.532.000,00	DINAS PARIWISATA
3.	3.26.04	PROGRAM PENGEMBANGAN EKONOMI KREATIF MELALUI PEMANFAATAN DAN PERLINDUNGAN HAK KEKAYAAN INTELEKTUAL	Persentase ekonomi kreatif yang dikembangkan	0 %			0 %	126.036.000,00						0 %	131.900.000,00	
	3.26.04.2.02	Pengembangan Ekosistem Ekonomi Kreatif	Persentase Komunitas Ekonomi Kreatif yang memperoleh insentif	100 %			83 %	126.036.000,00			Memperkuat Ketahanan Ekonomi Untuk Pertumbuhan Yang Berkualitas dan Berkeadilan	Pembangunan Ekonomi Peningkatan Kualitas Ekonomi Kerakyatan	Dinas Pariwisata Kota Pangkalpinang	100 %	131.900.000,00	DINAS PARIWISATA
	3.26.04.2.02.0005	Pengembangan Sistem Pemasaran														
			Jumlah Dokumen Hasil Pengembangan Sistem Pemasaran Ekonomi Kreatif				1 Dokumen	126.036.000,00	Kota Pangkal Pinang, Semua Kecamatan, Semua Kel/Desa	PENDAPATAN ASLI DAERAH (PAD)	Memperkuat Ketahanan Ekonomi Untuk Pertumbuhan Yang Berkualitas dan Berkeadilan	Pembangunan Ekonomi Peningkatan Kualitas Ekonomi Kerakyatan	Dinas Pariwisata Kota Pangkalpinang		131.900.000,00	DINAS PARIWISATA
4.	3.26.05	PROGRAM PENGEMBANGAN SUMBER DAYA PARIWISATA DAN EKONOMI KREATIF	Persentase peningkatan kapasitas pelaku ekonomi kreatif	32 %			32 %	45.200.000,00						32 %	71.000.000,00	
	3.26.05.2.01	Pelaksanaan Peningkatan Kapasitas Sumber Daya Manusia Pariwisata dan Ekonomi Kreatif Tingkat Dasar	Persentase Peningkatan Kompetensi dan Kapasitas Sumber Daya Manusia Pariwisata dan Ekonomi Kreatif Tingkat Dasar	11 %			11 %	45.200.000,00			Memperkuat Ketahanan Ekonomi Untuk Pertumbuhan Yang Berkualitas dan Berkeadilan	Pembangunan Ekonomi Peningkatan Kualitas Ekonomi Kerakyatan	Dinas Pariwisata Kota Pangkalpinang	11 %	71.000.000,00	DINAS PARIWISATA
	3.26.05.2.01.0006	Fasilitasi Pengembangan Kompetensi Sumber Daya Manusia Ekonomi Kreatif														

NO	KODE	URUSAN / BIDANG URUSAN / PROGRAM / KEGIATAN / SUB KEGIATAN	INDIKATOR PROGRAM / KEGIATAN / SUB KEGIATAN	TARGET AKHIR PERIODE RENSTRA OPD	REALISASI CAPAIAN RENJA OPD TAHUN 2023	PRAKIRAAN CAPAIAN TARGET RENJA OPD TAHUN 2024	CAPAIAN KINERJA DAN KERANGKA PENDANAAN						KELOMPOK SASARAN	PRAKIRAAN MAJU RENCANA TAHUN 2026		PERANGKAT DAERAH PENANGGUNG JAWAB
							TARGET 2025	PAGU INDIKATIF (Rp)	LOKASI	SUMBER DANA	PRIORITAS			TARGET	PAGU INDIKATIF (Rp)	
											NASIONAL	DAERAH				
1	2	3	4	5	6	7	8	9	10	11	12	13	14	15	16	17
			Jumlah SDM Ekonomi Kreatif yang Mengikuti Fasilitas Pengembangan Kompetensi Sumber Daya Manusia Ekonomi Kreatif				30 Orang	21.000.000,00	Kota Pangkal Pinang, Semua Kecamatan, Semua Kel/Desa	PENDAPATAN ASLI DAERAH (PAD)	Memperkuat Ketahanan Ekonomi Untuk Pertumbuhan Yang Berkualitas dan Berkeadilan	Pembangunan Ekonomi Peningkatan Kualitas Ekonomi Kerakyatan	Dinas Pariwisata Kota Pangkalpinang		30.000.000,00	DINAS PARIWISATA
	3.26.05.2.01.0009	Pemberdayaan dan Pembinaan Masyarakat untuk Pengembangan Pariwisata														
			Jumlah Masyarakat yang memperoleh Pemberdayaan dan Pembinaan Masyarakat untuk pengembangan Pariwisata				35 Orang	24.200.000,00	Kota Pangkal Pinang, Semua Kecamatan, Semua Kel/Desa	PENDAPATAN ASLI DAERAH (PAD)	Memperkuat Ketahanan Ekonomi Untuk Pertumbuhan Yang Berkualitas dan Berkeadilan	Pembangunan Ekonomi Peningkatan Kualitas Ekonomi Kerakyatan	Dinas Pariwisata Kota Pangkalpinang		41.000.000,00	DINAS PARIWISATA
5.	-	PROGRAM PENUNJANG URUSAN PEMERINTAHAN DAERAH KABUPATEN/KOTA	Nilai SAKIP Perangkat Daerah Indeks Kepuasan Pelayanan Internal Perangkat Daerah	100 Nilai 73.50 Nilai			73,42 Nilai 100 Nilai	5.314.554.170,00						100 Nilai 73.50 Nilai	5.044.760.581,00	
	-	Administrasi Umum Perangkat Daerah	Persentase pelaksanaan administrasi umum perangkat daerah	100 %			100 %	625.060.700,00			Meningkatkan Sumber Daya Manusia Yang Berkualitas Dan Berdaya Saing	Pembangunan Ekonomi Peningkatan Kualitas Ekonomi Kerakyatan	Dinas Pariwisata Kota Pangkalpinang	100 %	340.000.000,00	DINAS PARIWISATA
	-	Penyediaan Peralatan Rumah Tangga														
			Jumlah Paket Peralatan Rumah Tangga yang Disediakan				1 Paket	85.250.000,00	Kota Pangkal Pinang, Semua Kecamatan, Semua Kel/Desa	PENDAPATAN ASLI DAERAH (PAD)	Meningkatkan Sumber Daya Manusia Yang Berkualitas Dan Berdaya Saing	Pembangunan Ekonomi Peningkatan Kualitas Ekonomi Kerakyatan	Dinas Pariwisata Kota Pangkalpinang		0,00	DINAS PARIWISATA
	-	Penyediaan Barang Cetak dan Penggandaan														
			Jumlah Paket Barang Cetak dan Penggandaan yang Disediakan				2 Paket	40.440.500,00	Kota Pangkal Pinang, Semua Kecamatan, Semua Kel/Desa	PENDAPATAN ASLI DAERAH (PAD)	Meningkatkan Sumber Daya Manusia Yang Berkualitas Dan Berdaya Saing	Pembangunan Ekonomi Peningkatan Kualitas Ekonomi Kerakyatan	Dinas Pariwisata Kota Pangkalpinang		15.000.000,00	DINAS PARIWISATA
	-	Penyelenggaraan Rapat Koordinasi dan Konsultasi SKPD														

NO	KODE	URUSAN / BIDANG URUSAN / PROGRAM / KEGIATAN / SUB KEGIATAN	INDIKATOR PROGRAM / KEGIATAN / SUB KEGIATAN	TARGET AKHIR PERIODE RENSTRA OPD	REALISASI CAPAIAN RENJA OPD TAHUN 2023	PRAKIRAAN CAPAIAN TARGET RENJA OPD TAHUN 2024	CAPAIAN KINERJA DAN KERANGKA PENDANAAN						KELOMPOK SASARAN	PRAKIRAAN MAJU RENCANA TAHUN 2026		PERANGKAT DAERAH PENANGGUNG JAWAB
							TARGET 2025	PAGU INDIKATIF (Rp)	LOKASI	SUMBER DANA	PRIORITAS			TARGET	PAGU INDIKATIF (Rp)	
											NASIONAL	DAERAH				
1	2	3	4	5	6	7	8	9	10	11	12	13	14	15	16	17
			<i>Jumlah Laporan Penyelenggaraan Rapat Koordinasi dan Konsultasi SKPD</i>				1 Laporan	250.000.000,00	Kota Pangkal Pinang, Semua Kecamatan, Semua Kel/Desa	PENDAPATAN ASLI DAERAH (PAD)	Meningkatkan Sumber Daya Manusia Yang Berkualitas Dan Berdaya Saing	Pembangunan Ekonomi Peningkatan Kualitas Ekonomi Kerakyatan	Dinas Pariwisata Kota Pangkalpinang		250.000.000,00	DINAS PARIWISATA
	-	Penyediaan Jasa Penunjang Urusan Pemerintahan Daerah	<i>Persentase terlaksananya Jasa Penunjang Urusan Pemerintahan Daerah</i>	100 %			100 %	580.090.000,00			Meningkatkan Sumber Daya Manusia Yang Berkualitas Dan Berdaya Saing	Pembangunan Ekonomi Peningkatan Kualitas Ekonomi Kerakyatan	Dinas Pariwisata Kota Pangkalpinang	100 %	596.997.000,00	DINAS PARIWISATA
	-	Penyediaan Jasa Komunikasi, Sumber Daya Air dan Listrik														
			<i>Jumlah Laporan Penyediaan Jasa Komunikasi, Sumber Daya Air dan Listrik yang Disediakan</i>				2 Laporan	122.400.000,00	Kota Pangkal Pinang, Semua Kecamatan, Semua Kel/Desa	PENDAPATAN ASLI DAERAH (PAD)	Meningkatkan Sumber Daya Manusia Yang Berkualitas Dan Berdaya Saing	Pembangunan Ekonomi Peningkatan Kualitas Ekonomi Kerakyatan	Dinas Pariwisata Kota Pangkalpinang		128.400.000,00	DINAS PARIWISATA
	-	Administrasi Keuangan Perangkat Daerah	<i>Persentase tersusunnya laporan keuangan perangkat sesuai SAP</i>	100 %			100 %	3.789.885.470,00			Meningkatkan Sumber Daya Manusia Yang Berkualitas Dan Berdaya Saing	Pembangunan Ekonomi Akselerasi Reformasi Birokrasi dan Demokrasi Daerah	Dinas Pariwisata Kota Pangkalpinang	100 %	3.774.783.581,00	DINAS PARIWISATA
	-	Penyediaan Gaji dan Tunjangan ASN														
			<i>Jumlah Orang yang Menerima Gaji dan Tunjangan ASN</i>				30 Orang/bulan	3.789.885.470,00	Kota Pangkal Pinang, Semua Kecamatan, Semua Kel/Desa	PENDAPATAN ASLI DAERAH (PAD)	Meningkatkan Sumber Daya Manusia Yang Berkualitas Dan Berdaya Saing	Pembangunan Ekonomi Akselerasi Reformasi Birokrasi dan Demokrasi Daerah	Dinas Pariwisata Kota Pangkalpinang		3.774.783.581,00	DINAS PARIWISATA
	-	Penyediaan Jasa Penunjang Urusan Pemerintahan Daerah	<i>Persentase terlaksananya Jasa Penunjang Urusan Pemerintahan Daerah</i>	100 %			100 %	580.090.000,00			Meningkatkan Sumber Daya Manusia Yang Berkualitas Dan Berdaya Saing	Pembangunan Ekonomi Peningkatan Kualitas Ekonomi Kerakyatan	Dinas Pariwisata Kota Pangkalpinang	100 %	596.997.000,00	DINAS PARIWISATA
	-	Penyediaan Jasa Pelayanan Umum Kantor														

NO	KODE	URUSAN / BIDANG URUSAN / PROGRAM / KEGIATAN / SUB KEGIATAN	INDIKATOR PROGRAM / KEGIATAN / SUB KEGIATAN	TARGET AKHIR PERIODE RENSTRA OPD	REALISASI CAPAIAN RENJA OPD TAHUN 2023	PRAKIRAAN CAPAIAN TARGET RENJA OPD TAHUN 2024	CAPAIAN KINERJA DAN KERANGKA PENDANAAN						KELOMPOK SASARAN	PRAKIRAAN MAJU RENCANA TAHUN 2026		PERANGKAT DAERAH PENANGGUNG JAWAB
							TARGET 2025	PAGU INDIKATIF (Rp)	LOKASI	SUMBER DANA	PRIORITAS			TARGET	PAGU INDIKATIF (Rp)	
											NASIONAL	DAERAH				
1	2	3	4	5	6	7	8	9	10	11	12	13	14	15	16	17
			<i>Jumlah Laporan Penyediaan Jasa Pelayanan Umum Kantor yang Disediakan</i>				1 Laporan	427.390.000,00	Kota Pangkal Pinang, Semua Kecamatan, Semua Kel/Desa	PENDAPATAN ASLI DAERAH (PAD)	Meningkatk an Sumber Daya Manusia Yang Berkualitas Dan Berdaya Saing	Pembangu nan Ekonomi Peningkata n Kualitas Ekonomi Kerakyatan	Dinas Pariwisata Kota Pangkalpinang		438.797.000,00	DINAS PARIWISATA
	-	Pemeliharaan Barang Milik Daerah Penunjang Urusan Pemerintahan Daerah	<i>Persentase barang milik perangkat daerah dalam kondisi baik</i>	100 %			100 %	275.518.000,00			Meningkatk an Sumber Daya Manusia Yang Berkualitas Dan Berdaya Saing	Pembangu nan Ekonomi Peningkata n Kualitas Ekonomi Kerakyatan	Dinas Pariwisata Kota Pangkalpinang	100 %	276.580.000,00	DINAS PARIWISATA
	-	Penyediaan Jasa Pemeliharaan, Biaya Pemeliharaan, dan Pajak Kendaraan Perorangan Dinas atau Kendaraan Dinas Jabatan														
			<i>Jumlah Kendaraan Perorangan Dinas atau Kendaraan Dinas Jabatan yang Dipelihara dan dibayarkan Pajaknya</i>				1 Unit	40.250.000,00	Kota Pangkal Pinang, Semua Kecamatan, Semua Kel/Desa	PENDAPATAN ASLI DAERAH (PAD)	Meningkatk an Sumber Daya Manusia Yang Berkualitas Dan Berdaya Saing	Pembangu nan Ekonomi Peningkata n Kualitas Ekonomi Kerakyatan	Dinas Pariwisata Kota Pangkalpinang		40.750.000,00	DINAS PARIWISATA
	-	Penyediaan Jasa Pemeliharaan, Biaya Pemeliharaan, Pajak dan Perizinan Kendaraan Dinas Operasional atau Lapangan														
			<i>Jumlah Kendaraan Dinas Operasional atau Lapangan yang Dipelihara dan dibayarkan Pajak dan Perizinannya</i>				1 Unit	35.330.000,00	Kota Pangkal Pinang, Semua Kecamatan, Semua Kel/Desa	PENDAPATAN ASLI DAERAH (PAD)	Meningkatk an Sumber Daya Manusia Yang Berkualitas Dan Berdaya Saing	Pembangu nan Ekonomi Peningkata n Kualitas Ekonomi Kerakyatan	Dinas Pariwisata Kota Pangkalpinang		35.830.000,00	DINAS PARIWISATA
	-	Pemeliharaan/Rehabilitasi Gedung Kantor dan Bangunan Lainnya														
			<i>Jumlah Gedung Kantor dan Bangunan Lainnya yang Dipelihara/Direhabilitasi</i>				1 Unit	199.938.000,00	Kota Pangkal Pinang, Semua Kecamatan, Semua Kel/Desa	PENDAPATAN ASLI DAERAH (PAD)	Meningkatk an Sumber Daya Manusia Yang Berkualitas Dan Berdaya Saing	Pembangu nan Ekonomi Peningkata n Kualitas Ekonomi Kerakyatan	Dinas Pariwisata Kota Pangkalpinang		200.000.000,00	DINAS PARIWISATA
	-	Penyediaan Jasa Penunjang Urusan Pemerintahan Daerah	<i>Persentase terlaksananya Jasa Penunjang Urusan Pemerintahan Daerah</i>	100 %			100 %	580.090.000,00			Meningkatk an Sumber Daya Manusia Yang Berkualitas Dan Berdaya Saing	Pembangu nan Ekonomi Peningkata n Kualitas Ekonomi Kerakyatan	Dinas Pariwisata Kota Pangkalpinang	100 %	596.997.000,00	DINAS PARIWISATA

NO	KODE	URUSAN / BIDANG URUSAN / PROGRAM / KEGIATAN / SUB KEGIATAN	INDIKATOR PROGRAM / KEGIATAN / SUB KEGIATAN	TARGET AKHIR PERIODE RENSTRA OPD	REALISASI CAPAIAN RENJA OPD TAHUN 2023	PRAKIRAAN CAPAIAN TARGET RENJA OPD TAHUN 2024	CAPAIAN KINERJA DAN KERANGKA PENDANAAN						KELOMPOK SASARAN	PRAKIRAAN MAJU RENCANA TAHUN 2026		PERANGKAT DAERAH PENANGGUNG JAWAB
							TARGET 2025	PAGU INDIKATIF (Rp)	LOKASI	SUMBER DANA	PRIORITAS			TARGET	PAGU INDIKATIF (Rp)	
											NASIONAL	DAERAH				
1	2	3	4	5	6	7	8	9	10	11	12	13	14	15	16	17
	-	Penyediaan Jasa Peralatan dan Perlengkapan Kantor														
			Jumlah Laporan Penyediaan Jasa Peralatan dan Perlengkapan Kantor yang Disediakan				1 Laporan	30.300.000,00	Kota Pangkal Pinang, Semua Kecamatan, Semua Kel/Desa	PENDAPATAN ASLI DAERAH (PAD)	Meningkat an Sumber Daya Manusia Yang Berkualitas Dan Berdaya Saing	Pembangu nan Ekonomi Peningkata n Kualitas Ekonomi Kerakyatan	Dinas Pariwisata Kota Pangkalpinang		29.800.000,00	DINAS PARIWISATA
	-	Administrasi Kepegawaian Perangkat Daerah	Persentase penurunan tingkat pelanggaran disiplin ASN	0 %			0 %	44.000.000,00			Meningkat an Sumber Daya Manusia Yang Berkualitas Dan Berdaya Saing	Pembangu nan Ekonomi Peningkata n Kualitas Ekonomi Kerakyatan	Dinas Pariwisata Kota Pangkalpinang	0 %	56.400.000,00	DINAS PARIWISATA
	-	Pengadaan Pakaian Dinas beserta Atribut Kelengkapannya														
			Jumlah Paket Pakaian Dinas beserta Atribut Kelengkapan				55 Paket	44.000.000,00	Kota Pangkal Pinang, Semua Kecamatan, Semua Kel/Desa	PENDAPATAN ASLI DAERAH (PAD)	Meningkat an Sumber Daya Manusia Yang Berkualitas Dan Berdaya Saing	Pembangu nan Ekonomi Peningkata n Kualitas Ekonomi Kerakyatan	Dinas Pariwisata Kota Pangkalpinang		36.400.000,00	DINAS PARIWISATA
	-	Pendidikan dan Pelatihan Pegawai Berdasarkan Tugas dan Fungsi														
			Jumlah Pegawai Berdasarkan Tugas dan Fungsi yang Mengikuti Pendidikan dan Pelatihan				5 Orang	0,00	Kota Pangkal Pinang, Semua Kecamatan, Semua Kel/Desa	PENDAPATAN ASLI DAERAH (PAD)	Meningkat an Sumber Daya Manusia Yang Berkualitas Dan Berdaya Saing	Pembangu nan Ekonomi Peningkata n Kualitas Ekonomi Kerakyatan	Dinas Pariwisata Kota Pangkalpinang		20.000.000,00	DINAS PARIWISATA
	-	Administrasi Umum Perangkat Daerah	Persentase pelaksanaan administrasi umum perangkat daerah	100 %			100 %	625.060.700,00			Meningkat an Sumber Daya Manusia Yang Berkualitas Dan Berdaya Saing	Pembangu nan Ekonomi Peningkata n Kualitas Ekonomi Kerakyatan	Dinas Pariwisata Kota Pangkalpinang	100 %	340.000.000,00	DINAS PARIWISATA
	-	Penyediaan Komponen Instalasi Listrik/Penerangan Bangunan Kantor														

NO	KODE	URUSAN / BIDANG URUSAN / PROGRAM / KEGIATAN / SUB KEGIATAN	INDIKATOR PROGRAM / KEGIATAN / SUB KEGIATAN	TARGET AKHIR PERIODE RENSTRA OPD	REALISASI CAPAIAN RENJA OPD TAHUN 2023	PRAKIRAAN CAPAIAN TARGET RENJA OPD TAHUN 2024	CAPAIAN KINERJA DAN KERANGKA PENDANAAN						KELOMPOK SASARAN	PRAKIRAAN MAJU RENCANA TAHUN 2026		PERANGKAT DAERAH PENANGGUNG JAWAB
							TARGET 2025	PAGU INDIKATIF (Rp)	LOKASI	SUMBER DANA	PRIORITAS			TARGET	PAGU INDIKATIF (Rp)	
											NASIONAL	DAERAH				
1	2	3	4	5	6	7	8	9	10	11	12	13	14	15	16	17
			Jumlah Paket Komponen Instalasi Listrik/Penerangan Bangunan Kantor yang Disediakan				1 Paket	4.878.000,00	Kota Pangkal Pinang, Semua Kecamatan, Semua Kel/Desa	PENDAPATAN ASLI DAERAH (PAD)	Meningkatkan Sumber Daya Manusia Yang Berkualitas Dan Berdaya Saing	Pembangunan Ekonomi Peningkatan Kualitas Ekonomi Kerakyatan	Dinas Pariwisata Kota Pangkalpinang		5.000.000,00	DINAS PARIWISATA
	-	Penyediaan Peralatan dan Perlengkapan Kantor														
			Jumlah Paket Peralatan dan Perlengkapan Kantor yang Disediakan				22 Paket	191.660.000,00	Kota Pangkal Pinang, Semua Kecamatan, Semua Kel/Desa	PENDAPATAN ASLI DAERAH (PAD)	Meningkatkan Sumber Daya Manusia Yang Berkualitas Dan Berdaya Saing	Pembangunan Ekonomi Peningkatan Kualitas Ekonomi Kerakyatan	Dinas Pariwisata Kota Pangkalpinang		50.000.000,00	DINAS PARIWISATA
	-	Penyediaan Bahan Logistik Kantor														
			Jumlah Paket Bahan Logistik Kantor yang Disediakan				4 Paket	52.832.200,00	Kota Pangkal Pinang, Semua Kecamatan, Semua Kel/Desa	PENDAPATAN ASLI DAERAH (PAD)	Meningkatkan Sumber Daya Manusia Yang Berkualitas Dan Berdaya Saing	Pembangunan Ekonomi Peningkatan Kualitas Ekonomi Kerakyatan	Dinas Pariwisata Kota Pangkalpinang		20.000.000,00	DINAS PARIWISATA
	J U M L A H							6.519.992.870,00							6.274.747.365,00	

BAB V

PENUTUP

Demikian Renja Dinas Pariwisata Kota Pangkalpinang Tahun 2025 yang penuh keterbatasan dalam penyusunan, semoga perencanaan kinerja dapat memberikan arah dan strategi yang sangat jelas bagi pembangunan pariwisata di Kota Pangkalpinang serta dapat meningkatkan kualitas kinerja sumber daya manusia di Dinas Pariwisata Kota Pangkalpinang.

Semoga dalam pelaksanaannya, Renja Dinas Pariwisata Kota Pangkalpinang Tahun 2025 ini lebih berkualitas dan bermanfaat bagi kepentingan publik dan dapat dipertanggungjawabkan kepada publik serta mengarah kepada upaya pencapaian tujuan dan sasaran Dinas Pariwisata Kota Pangkalpinang dan tentu saja muara akhirnya pada pencapaian Tujuan Kota Pangkalpinang, sementara bagi kegiatan yang sifatnya penting dan mendesak anggarannya akan diajukan pada revisi anggaran atau ABT pada tahun yang sama/ tahun berjalan.

Perencanaan Kinerja ini jauh dari kesempurnaan dan memerlukan banyak perbaikan untuk itu masukan dan saran terhadap perbaikan sangat diharapkan dan atas perhatian serta keseriusan membaca panduan ini diucapkan terima kasih.