

HASIL REALISASI CAPAIAN PER 31 DESEMBER 2018 TAHUN ANGGARAN 2018
BIRO PROTOKOL DAN KOMUNIKASI PUBLIK SEKRETARIAT DAERAH PROVINSI KALIMANTAN TENGAH


No.	Program/ Kegiatan	Rencana Tahun 2018			Rencana Capaian Triwulan I		Realisasi Capaian Posisi s/d TW. I (Posisi Per 31 Maret 2018)		Rencana Capaian Triwulan II		Realisasi Capaian Posisi s/d TW. II (Posisi Per 31 Juni 2018)		Rencana Capaian Triwulan III		Realisasi Capaian Posisi s/d TW. III (30 September 2018)		Rencana Capaian Triwulan IV (APBD Perubahan)		Realisasi Capaian Bulan Oktober 2018 (Sesudah Perubahan Anggaran)		Realisasi Capaian Bulan Nov. 2018 (Sesudah Perubahan Anggaran)		Realisasi Capaian Bulan Des. 2018 (Sesudah Perubahan Anggaran)		Realisasi Capaian Posisi s/d TW. IV (31 Desember 2018) (Sesudah Perubahan Anggaran)		Kendala / Permasalahan	Ket.	
		Pagu Indikatif (APBD Murni)	Pagu Indikatif (APBD Perubahan)	Target Capaian Kinerja	Rp	%	Rp	%	Rp	%	Rp	%	Rp	%	Rp	%	Rp	%	Rp	%	Rp	%	Rp	%	Rp	%			
1	2	3	4	5	6	7	8	9	10	11	12	13	14	15	16	17	18	19	20	21	22	23	24	25	26 = (16+20+22+24)	27 = (26/4* 100)	28	29	
	BELANJA LANGSUNG																												
	PROGRAM PELAYANAN ADMINISTRASI PERKANTORAN	341.328.200	295.623.200	100%	80.284.700	23,52%	47.518.400	13,92%	100.500.000	29,44%	143.196.800	41,95%	107.338.200,00	31,45%	193.601.200	56,72%	102.022.000,00	34,51%	24.312.000,00	8,22%	49.720.400,00		26.524.350,00		294.157.950				
1.	Penyediaan Bahan Bacaan dan Peraturan Perundang-undangan	341.328.200	295.623.200	100%	80.284.700	23,52%	47.518.400	13,92%	100.500.000	29,44%	143.196.800	41,95%	107.338.200,00	31,45%	193.601.200	56,72%	102.022.000,00	34,51%	24.312.000,00	8,22%	49.720.400,00	16,82%	26.524.350,00	8,97%	294.157.950	99,50%	Kendala: Kegiatan telah terealisasi sesuai dengan rencana	Untuk fisiknya kegiatan ini sudah mencapai 100 %	
	PROGRAM PENYEBARAN INFORMASI, KEHUMASAN DAN KEPROTOKOLAN	8.429.671.800	9.075.376.800	100%	1.978.251.660	23,47%	579.293.863	6,87%	2.640.744.615	31,33%	1.568.973.838	18,61%	2.264.228.167,50	26,86%	2.512.530.440	29,81%	6.562.846.360,00	72,31%	490.512.298,00	5,40%	2.173.963.514,00		3.552.449.310,00		8.729.455.562				
2.	Bimbingan Teknis Kehumasan dan Keprotokolan	0	0	-	-	-	-	-	-	-	-	-	-	-	-	-	-	-	-	-	-	-	-	-	-	-	-	-	
3.	Fasilitasi Pertemuan Pers Gub, Wagub dan Pejabat Lainnya	65.000.300	65.000.300	100%	13.000.060	20,00%	6.400.000	9,85%	19.500.090	30,00%	14.300.000	22,00%	22.750.105,00	35,00%	25.880.500	39,82%	39.119.800,00	60,18%	3.300.000,00	5,08%	20.800.000,00	32,00%	15.000.300,00	23,08%	64.980.800	99,97%	Kendala: Kegiatan telah terealisasi sesuai dengan rencana	Untuk fisiknya kegiatan ini sudah mencapai 100 %	
4.	Promosi Pembangunan	0	0	-	-	-	-	-	-	-	-	-	-	-	-	-	-	-	-	-	-	-	-	-	-	-	-	-	
5.	Penerbitan Rubrik Adventorial, Pemuatan Diafragma dan Pemuatan Artikel pada Majalah serta Pemuatan Informasi Layanan Masyarakat pada Media Massa	251.122.100	271.122.100	100%	50.224.420	20,00%	5.000.000	1,99%	75.336.630	30,00%	48.000.000	19,11%	87.892.735,00	35,00%	70.300.000	27,99%	200.822.100,00	74,07%	10.000.000,00	3,69%	41.500.000,00	15,31%	141.121.750,00	52,05%	262.921.750	96,98%	Kendala: Kegiatan telah terealisasi sesuai dengan rencana	Untuk fisiknya kegiatan ini sudah mencapai 100 %	

No.	Program/ Kegiatan	Rencana Tahun 2018			Rencana Capaian Triwulan I		Realisasi Capaian Posisi s/d TW. I (Posisi Per 31 Maret 2018)		Rencana Capaian Triwulan II		Realisasi Capaian Posisi s/d TW. II (Posisi Per 31 Juni 2018)		Rencana Capaian Triwulan III		Realisasi Capaian Posisi s/d TW. III (30 September 2018)		Rencana Capaian Triwulan IV (APBD Perubahan)		Realisasi Capaian Bulan Oktober 2018 (Sesudah Perubahan Anggaran)		Realisasi Capaian Bulan Nov. 2018 (Sesudah Perubahan Anggaran)		Realisasi Capaian Bulan Des. 2018 (Sesudah Perubahan Anggaran)		Realisasi Capaian Posisi s/d TW. IV (31 Desember 2018) (Sesudah Perubahan Anggaran)		Kendala / Permasalahan	Ket.
		Pagu Indikatif (APBD Murni)	Pagu Indikatif (APBD Perubahan)	Target Capaian Kinerja	Rp	%	Rp	%	Rp	%	Rp	%	Rp	%	Rp	%	Rp	%	Rp	%	Rp	%	Rp	%	Rp	%		
1	2	3	4	5	6	7	8	9	10	11	12	13	14	15	16	17	18	19	20	21	22	23	24	25	26 = (16+20+22+24)	27 = (26/4* 100)	28	29
6.	Pembuatan dan Pemasangan Baliho dan Spanduk Kegiatan Pemprov. Kalteng	279.800.000	530.300.000	100%	39.150.000	13,99%	51.300.000	18,33%	65.950.000	23,57%	124.700.000	44,57%	119.500.000,00	42,71%	214.900.000	76,80%	315.400.000,00	59,48%	35.751.250,00	6,74%	52.250.000,00	9,85%	209.931.750,00	39,59%	512.833.000	96,71%	Kendala: Kegiatan telah terealisasi sesuai dengan rencana	Untuk fisiknya kegiatan ini sudah mencapai 100 %
7.	Pengaturan Keprotokolan Pimpinan, Keprotokolan Tamu Pemerintah	1.440.595.850	1.597.595.850	100%	493.425.850	34,25%	212.565.253	14,76%	503.688.000	34,96%	456.663.403	31,70%	374.033.000,00	25,96%	782.754.205	54,34%	814.841.645,00	51,00%	120.880.700,00	7,57%	58.885.400,00	3,69%	419.152.900,00	26,24%	1.381.673.205	86,48%	Kendala: Kegiatan telah terealisasi sesuai dengan rencana	Untuk fisiknya kegiatan ini sudah mencapai 100 %
8.	Liputan Media Cetak, Elektronik dan Penunjang Operasional Kehumasan	1.170.811.400	1.216.516.400	100%	232.219.880	19,83%	175.925.535	15,03%	358.221.820	30,60%	458.944.385	39,20%	406.258.790,00	34,70%	721.381.785	61,61%	495.134.615,00	40,70%	161.205.848,00	13,25%	126.766.500,00	10,42%	194.421.206,00	15,98%	1.203.775.339	98,95%	Kendala: Kegiatan telah terealisasi sesuai dengan rencana	Untuk fisiknya kegiatan ini sudah mencapai 100 %
9.	Penunjang Kegiatan Kehumasan	643.516.550	666.016.550	100%	121.450.910	18,87%	67.972.075	10,56%	219.654.365	34,13%	276.639.850	42,99%	128.027.592,50	19,89%	391.069.750	60,77%	274.946.800,00	41,28%	34.189.500,00	5,13%	36.984.500,00	5,55%	176.893.890,00	26,56%	639.137.640	95,96%	Kendala: Kegiatan telah terealisasi sesuai dengan rencana	Untuk fisiknya kegiatan ini sudah mencapai 100 %
10.	Penerbitan Buletin Isen Mulang, Warta Bergambar, Iklan Layanan Pemda dan Produk Kehumasan	403.302.700	553.302.700	100%	68.940.540	17,09%	6.350.000	1,57%	132.710.810	32,91%	43.935.600	10,89%	120.645.945,00	29,91%	54.635.600	13,55%	498.667.100,00	90,13%	0	0,00%	35.756.000,00	6,46%	421.978.000,00	76,27%	512.369.600	92,60%	Kendala: Kegiatan telah terealisasi sesuai dengan rencana	Untuk fisiknya kegiatan ini sudah mencapai 100 %
11.	Kontrak Halaman Media Cetak	-	-	-	Kegiatan telah dipindahkan ke Dinas Komunikasi Informatika Persandian dan Statistik Provinsi Kalimantan Tengah																							
12.	Penyediaan Peralatan dan Perlengkapan Kantor	275.522.900	275.522.900	100%	0	0,00%	0	0,00%	275.522.900	100,00%	0	0,00%	0	0,00%	0	0,00%	275.522.900,00	100%	105.125.000,00	38,15%	-	0,00%	154.300.000,00	56,00%	259.425.000	94,16%	Kendala: Kegiatan telah terealisasi sesuai dengan rencana	Untuk fisiknya kegiatan ini sudah mencapai 100 %

No.	Program/ Kegiatan	Rencana Tahun 2018			Rencana Capaian Triwulan I		Realisasi Capaian Posisi s/d TW. I (Posisi Per 31 Maret 2018)		Rencana Capaian Triwulan II		Realisasi Capaian Posisi s/d TW. II (Posisi Per 31 Juni 2018)		Rencana Capaian Triwulan III		Realisasi Capaian Posisi s/d TW. III (30 September 2018)		Rencana Capaian Triwulan IV (APBD Perubahan)		Realisasi Capaian Bulan Oktober 2018 (Sesudah Perubahan Anggaran)		Realisasi Capaian Bulan Nov. 2018 (Sesudah Perubahan Anggaran)		Realisasi Capaian Bulan Des. 2018 (Sesudah Perubahan Anggaran)		Realisasi Capaian Posisi s/d TW. IV (31 Desember 2018) (Sesudah Perubahan Anggaran)		Kendala / Permasalahan	Ket.
		Pagu Indikatif (APBD Murni)	Pagu Indikatif (APBD Perubahan)	Target Capaian Kinerja	Rp	%	Rp	%	Rp	%	Rp	%	Rp	%	Rp	%	Rp	%	Rp	%	Rp	%	Rp	%	Rp	%		
1	2	3	4	5	6	7	8	9	10	11	12	13	14	15	16	17	18	19	20	21	22	23	24	25	26 = (16+20+22+24)	27 = (26/4* 100)	28	29
13.	Kegiatan Lanjutan Sewa Transponder	3.600.000.000	3.600.000.000	100%	900.000.000	25,00%	0	0,00%	900.000.000	25,00%	0	0,00%	900.000.000,00	25,00%	0	0,00%	3.600.000.000,00	100%	0	0,00%	1.797.089.514,00	49,92%	1.797.089.514,00	49,92%	3.594.179.028	99,84%	Kendala: Kegiatan telah terealisasi sesuai dengan rencana	Untuk fisiknya kegiatan ini sudah mencapai 100 %
14.	Penatalaksanaan Upacara	300.000.000	300.000.000	100%	59.840.000	19,95%	53.781.000	17,93%	90.160.000	30,05%	145.790.600	48,60%	105.120.000,00	35,04%	251.608.600	83,87%	48.391.400,00	16,13%	20.060.000,00	6,69%	3.931.600,00	1,31%	22.560.000,00	7,52%	298.160.200	99,39%	Kendala: Kegiatan telah terealisasi sesuai dengan rencana	Untuk fisiknya kegiatan ini sudah mencapai 100 %
JUMLAH		8.771.000.000	9.371.000.000	100%	2.058.536.360	23,47%	626.812.263	7,15%	2.741.244.615	31,25%	1.712.170.638	19,52%	2.371.566.367,50	27,04%	2.706.131.640	30,85%	6.664.868.360,00	71,12%	514.824.298,00	5,49%	2.223.683.914,00	23,73%	3.578.973.660,00	38,19%	9.023.613.512	96,29%		

Catatan :
Untuk realisasi capaian keuangan & fisik per 30 November 2018 ada revisi/perbaikan :
- **Data Relisasi Capaian Sebelum Revisi :**
- Keuangan (Rp.) = **Rp 5.453.892.452,-**
- Keuangan (%) = **58,20 %**

- **Data Realisasi Capaian Sesudah Revisi Per 30 November 2018 :**
- Keuangan (Rp.) = **Rp 5.444.639.852- ✓**
- Keuangan (%) = **58,10 % ✓**

Palangka Raya, Januari 2019
Kepala Biro Protokol dan Komunikasi Publik
Setda Provinsi Kalimantan Tengah,

HM. ISTANI, SH
Pembina Tingkat I
NID. 19630704 198803 1 015

HASIL REALISASI CAPAIAN PER 31 DESEMBER 2018 TAHUN ANGGARAN 2018
BIRO PROTOKOL DAN KOMUNIKASI PUBLIK SEKRETARIAT DAERAH PROVINSI KALIMANTAN TENGAH

No.	Program/ Kegiatan	Rencana Tahun 2018			Rencana Capaian Triwulan I		Realisasi Capaian Posisi s/d TW. I (Posisi Per 31 Maret 2018)		Rencana Capaian Triwulan II		Realisasi Capaian Posisi s/d TW. II (Posisi Per 31 Juni 2018)		Rencana Capaian Triwulan III		Realisasi Capaian Posisi s/d TW. III (30 September 2018)		Rencana Capaian Triwulan IV (APBD Perubahan)		Realisasi Capaian Bulan Oktober 2018 (Sesudah Perubahan Anggaran)		Realisasi Capaian Bulan Nov. 2018 (Sesudah Perubahan Anggaran)		Realisasi Capaian Bulan Des. 2018 (Sesudah Perubahan Anggaran)		Realisasi Capaian Posisi s/d TW. IV (31 Desember 2018) (Sesudah Perubahan Anggaran)		Kendala / Permasalahan	Ket.	
		Pagu Indikatif (APBD Murni)	Pagu Indikatif (APBD Perubahan)	Target Capaian Kinerja	Rp	%	Rp	%	Rp	%	Rp	%	Rp	%	Rp	%	Rp	%	Rp	%	Rp	%	Rp	%	Rp	%			
1	2	3	4	5	6	7	8	9	10	11	12	13	14	15	16	17	18	19	20	21	22	23	24	25	26 = (16+20+22+24)	27 = (26/4* 100)	28	29	
	BELANJA LANGSUNG																												
	PROGRAM PELAYANAN ADMINISTRASI PERKANTORAN	341.328.200	295.623.200	100%	80.284.700	23,52%	47.518.400	13,92%	100.500.000	29,44%	143.196.800	41,95%	107.338.200,00	31,45%	193.601.200	56,72%	102.022.000,00	34,51%	24.312.000,00	8,22%	49.720.400,00		26.524.350,00		294.157.950				
1.	Penyediaan Bahan Bacaan dan Peraturan Perundang-undangan	341.328.200	295.623.200	100%	80.284.700	23,52%	47.518.400	13,92%	100.500.000	29,44%	143.196.800	41,95%	107.338.200,00	31,45%	193.601.200	56,72%	102.022.000,00	34,51%	24.312.000,00	8,22%	49.720.400,00	16,82%	26.524.350,00	8,97%	294.157.950	99,50%	Kendala: Kegiatan telah terealisasi sesuai dengan rencana	Untuk fisiknya kegiatan ini sudah mencapai 100 %	
	PROGRAM PENYEBARAN INFORMASI, KEHUMASAN DAN KEPROTOKOLAN	8.429.671.800	9.075.376.800	100%	1.978.251.660	23,47%	579.293.863	6,87%	2.640.744.615	31,33%	1.568.973.838	18,61%	2.264.228.167,50	26,86%	2.512.530.440	29,81%	6.562.846.360,00	72,31%	490.512.298,00	5,40%	2.173.963.514,00		3.552.449.310,00		8.729.455.562				
2.	Bimbingan Teknis Kehumasan dan Keprotokolan	0	0	-	-	-	-	-	-	-	-	-	-	-	-	-	-	-	-	-	-	-	-	-	-	-	-	Belum ada anggaran utk TA. 2018	
3.	Fasilitasi Pertemuan Pers Gub, Wagub dan Pejabat Lainnya	65.000.300	65.000.300	100%	13.000.060	20,00%	6.400.000	9,85%	19.500.090	30,00%	14.300.000	22,00%	22.750.105,00	35,00%	25.880.500	39,82%	39.119.800,00	60,18%	3.300.000,00	5,08%	20.800.000,00	32,00%	15.000.300,00	23,08%	64.980.800	99,97%	Kendala: Kegiatan telah terealisasi sesuai dengan rencana	Untuk fisiknya kegiatan ini sudah mencapai 100 %	
4.	Promosi Pembangunan	0	0	-	-	-	-	-	-	-	-	-	-	-	-	-	-	-	-	-	-	-	-	-	-	-	-	Belum ada anggaran utk TA. 2018	
5.	Penerbitan Rubrik Adventorial, Pemuatan Diafragma dan Pemuatan Artikel pada Majalah serta Pemuatan Informasi Layanan Masyarakat pada Media Massa	251.122.100	271.122.100	100%	50.224.420	20,00%	5.000.000	1,99%	75.336.630	30,00%	48.000.000	19,11%	87.892.735,00	35,00%	70.300.000	27,99%	200.822.100,00	74,07%	10.000.000,00	3,69%	41.500.000,00	15,31%	141.121.750,00	52,05%	262.921.750	96,98%	Kendala: Kegiatan telah terealisasi sesuai dengan rencana	Untuk fisiknya kegiatan ini sudah mencapai 100 %	

Sisa An

77.;

6.072.3
i

35.i

190.i

No.	Program/ Kegiatan	Rencana Tahun 2018			Rencana Capaian Triwulan I		Realisasi Capaian Posisi s/d TW. I (Posisi Per 31 Maret 2018)		Rencana Capaian Triwulan II		Realisasi Capaian Posisi s/d TW. II (Posisi Per 31 Juni 2018)		Rencana Capaian Triwulan III		Realisasi Capaian Posisi s/d TW. III (30 September 2018)		Rencana Capaian Triwulan IV (APBD Perubahan)		Realisasi Capaian Bulan Oktober 2018 (Sesudah Perubahan Anggaran)		Realisasi Capaian Bulan Nov. 2018 (Sesudah Perubahan Anggaran)		Realisasi Capaian Bulan Des. 2018 (Sesudah Perubahan Anggaran)		Realisasi Capaian Posisi s/d TW. IV (31 Desember 2018) (Sesudah Perubahan Anggaran)		Kendala / Permasalahan	Ket.
		Pagu Indikatif (APBD Murni)	Pagu Indikatif (APBD Perubahan)	Target Capaian Kinerja	Rp	%	Rp	%	Rp	%	Rp	%	Rp	%	Rp	%	Rp	%	Rp	%	Rp	%	Rp	%	Rp	%		
1	2	3	4	5	6	7	8	9	10	11	12	13	14	15	16	17	18	19	20	21	22	23	24	25	26 = (16+20+22+24)	27 = (26/4* 100)	28	29
6.	Pembuatan dan Pemasangan Baliho dan Spanduk Kegiatan Pemprov. Kalteng	279.800.000	530.300.000	100%	39.150.000	13,99%	51.300.000	18,33%	65.950.000	23,57%	124.700.000	44,57%	119.500.000,00	42,71%	214.900.000	76,80%	315.400.000,00	59,48%	35.751.250,00	6,74%	52.250.000,00	9,85%	209.931.750,00	39,59%	512.833.000	96,71%	Kendala: Kegiatan telah terealisasi sesuai dengan rencana	Untuk fisiknya kegiatan ini sudah mencapai 100 %
7.	Pengaturan Keprotokolan Pimpinan, Keprotokolan Tamu Pemerintah	1.440.595.850	1.597.595.850	100%	493.425.850	34,25%	212.565.253	14,76%	503.688.000	34,96%	456.663.403	31,70%	374.033.000,00	25,96%	782.754.205	54,34%	814.841.645,00	51,00%	120.880.700,00	7,57%	58.885.400,00	3,69%	419.152.900,00	26,24%	1.381.673.205	86,48%	Kendala: Kegiatan telah terealisasi sesuai dengan rencana	Untuk fisiknya kegiatan ini sudah mencapai 100 %
8.	Liputan Media Cetak, Elektronik dan Penunjang Operasional Kehumasan	1.170.811.400	1.216.516.400	100%	232.219.880	19,83%	175.925.535	15,03%	358.221.820	30,60%	458.944.385	39,20%	406.258.790,00	34,70%	721.381.785	61,61%	495.134.615,00	40,70%	161.205.848,00	13,25%	126.766.500,00	10,42%	194.421.206,00	15,98%	1.203.775.339	98,95%	Kendala: Kegiatan telah terealisasi sesuai dengan rencana	Untuk fisiknya kegiatan ini sudah mencapai 100 %
9.	Penunjang Kegiatan Kehumasan	643.516.550	666.016.550	100%	121.450.910	18,87%	67.972.075	10,56%	219.654.365	34,13%	276.639.850	42,99%	128.027.592,50	19,89%	391.069.750	60,77%	274.946.800,00	41,28%	34.189.500,00	5,13%	36.984.500,00	5,55%	176.893.890,00	26,56%	639.137.640	95,96%	Kendala: Kegiatan telah terealisasi sesuai dengan rencana	Untuk fisiknya kegiatan ini sudah mencapai 100 %
10.	Penerbitan Buletin Isen Mulang, Warta Bergambar, Iklan Layanan Pemda dan Produk Kehumasan	403.302.700	553.302.700	100%	68.940.540	17,09%	6.350.000	1,57%	132.710.810	32,91%	43.935.600	10,89%	120.645.945,00	29,91%	54.635.600	13,55%	498.667.100,00	90,13%	0	0,00%	35.756.000,00	6,46%	421.978.000,00	76,27%	512.369.600	92,60%	Kendala: Kegiatan telah terealisasi sesuai dengan rencana	Untuk fisiknya kegiatan ini sudah mencapai 100 %
11.	Kontrak Halaman Media Cetak	-	-	-	Kegiatan telah dipindahkan ke Dinas Komunikasi Informatika Persandian dan Statistik Provinsi Kalimantan Tengah																							
12.	Penyediaan Peralatan dan Perlengkapan Kantor	275.522.900	275.522.900	100%	0	0,00%	0	0,00%	275.522.900	100,00%	0	0,00%	0	0,00%	0	0,00%	275.522.900,00	100%	105.125.000,00	38,15%	-	0,00%	154.300.000,00	56,00%	259.425.000	94,16%	Kendala: Kegiatan telah terealisasi sesuai dengan rencana	Untuk fisiknya kegiatan ini sudah mencapai 100 %

Sisa An

279.6

693.5

333.5


240.1

498.6

170.3

No.	Program/ Kegiatan	Rencana Tahun 2018			Rencana Capaian Triwulan I		Realisasi Capaian Posisi s/d TW. I (Posisi Per 31 Maret 2018)		Rencana Capaian Triwulan II		Realisasi Capaian Posisi s/d TW. II (Posisi Per 31 Juni 2018)		Rencana Capaian Triwulan III		Realisasi Capaian Posisi s/d TW. III (30 September 2018)		Rencana Capaian Triwulan IV (APBD Perubahan)		Realisasi Capaian Bulan Oktober 2018 (Sesudah Perubahan Anggaran)		Realisasi Capaian Bulan Nov. 2018 (Sesudah Perubahan Anggaran)		Realisasi Capaian Bulan Des. 2018 (Sesudah Perubahan Anggaran)		Realisasi Capaian Posisi s/d TW. IV (31 Desember 2018) (Sesudah Perubahan Anggaran)		Kendala / Permasalahan	Ket.
		Pagu Indikatif (APBD Murni)	Pagu Indikatif (APBD Perubahan)	Target Capaian Kinerja	Rp	%	Rp	%	Rp	%	Rp	%	Rp	%	Rp	%	Rp	%	Rp	%	Rp	%	Rp	%	Rp	%		
1	2	3	4	5	6	7	8	9	10	11	12	13	14	15	16	17	18	19	20	21	22	23	24	25	26 = (16+20+22+24)	27 = (26/4* 100)	28	29
13.	Kegiatan Lanjutan Sewa Transponder	3.600.000.000	3.600.000.000	100%	900.000.000	25,00%	0	0,00%	900.000.000	25,00%	0	0,00%	900.000.000,00	25,00%	0	0,00%	3.600.000.000,00	100%	0	0,00%	1.797.089.514,00	49,92%	1.797.089.514,00	49,92%	3.594.179.028	99,84%	Kendala: Kegiatan telah terealisasi sesuai dengan rencana	Untuk fisiknya kegiatan ini sudah mencapai 100 %
14.	Penatalaksanaan Upacara	300.000.000	300.000.000	100%	59.840.000	19,95%	53.781.000	17,93%	90.160.000	30,05%	145.790.600	48,60%	105.120.000,00	35,04%	251.608.600	83,87%	48.391.400,00	16,13%	20.060.000,00	6,69%	3.931.600,00	1,31%	22.560.000,00	7,52%	298.160.200	99,39%	Kendala: Kegiatan telah terealisasi sesuai dengan rencana	Untuk fisiknya kegiatan ini sudah mencapai 100 %
JUMLAH		8.771.000.000	9.371.000.000	100%	2.058.536.360	23,47%	626.812.263	7,15%	2.741.244.615	31,25%	1.712.170.638	19,52%	2.371.566.367,50	27,04%	2.706.131.640	30,85%	6.664.868.360,00	71,12%	514.824.298,00	5,49%	2.223.683.914,00	23,73%	3.578.973.660,00	38,19%	9.023.613.512	96,29%		

Catatan :
Untuk realisasi capaian keuangan & fisik per 30 November 2018 ada revisi/perbaikan :
- Data Relisasi Capaian Sebelum Revisi :
- Keuangan (Rp.) = Rp 5.453.892.452,-
- Keuangan (%) = 58,20 %
- Data Realisasi Capaian Sesudah Revisi Per 30 November 2018 :
- Keuangan (Rp.) = Rp 5.444.639.852- √
- Keuangan (%) = 58,10 % √

Palangka Raya, Januari 2019
Kepala Biro Protokol dan Komunikasi Publik
Setda Provinsi Kalimantan Tengah,

HM. ISTANI, SH
Pembina Tingkat I
NIP. 19630704 198803 1 015

Sisa An

3.600.0

28.3

HASIL REALISASI CAPAIAN PER 31 DESEMBER 2018 TAHUN ANGGARAN 2018
BIRO PROTOKOL DAN KOMUNIKASI PUBLIK SEKRETARIAT DAERAH PROVINSI KALIMANTAN TENGAH

No.	Program/ Kegiatan	Rencana Tahun 2018			Rencana Capaian Triwulan I		Realisasi Capaian Posisi s/d TW. I (Posisi Per 31 Maret 2018)		Rencana Capaian Triwulan II		Realisasi Capaian Posisi s/d TW. II (Posisi Per 31 Juni 2018)		Rencana Capaian Triwulan III		Realisasi Capaian Posisi s/d TW. III (30 September 2018)		Rencana Capaian Triwulan IV (APBD Perubahan)		Realisasi Capaian Bulan Oktober 2018 (Sesudah Perubahan Anggaran)		Realisasi Capaian Bulan Nov. 2018 (Sesudah Perubahan Anggaran)		Realisasi Capaian Bulan Des. 2018 (Sesudah Perubahan Anggaran)		Realisasi Capaian Posisi s/d TW. IV (31 Desember 2018) (Sesudah Perubahan Anggaran)		Kendala / Permasalahan	Ket.	
		Pagu Indikatif (APBD Murni)	Pagu Indikatif (APBD Perubahan)	Target Capaian Kinerja	Rp	%	Rp	%	Rp	%	Rp	%	Rp	%	Rp	%	Rp	%	Rp	%	Rp	%	Rp	%	Rp	%			
1	2	3	4	5	6	7	8	9	10	11	12	13	14	15	16	17	18	19	20	21	22	23	24	25	26 = (16+20+22+24)	27 = (26/4* 100)	28	29	
	BELANJA LANGSUNG																												
	PROGRAM PELAYANAN ADMINISTRASI PERKANTORAN	341.328.200	295.623.200	100%	80.284.700	23,52%	47.518.400	13,92%	100.500.000	29,44%	143.196.800	41,95%	107.338.200,00	31,45%	193.601.200	56,72%	102.022.000,00	34,51%	24.312.000,00	8,22%	49.720.400,00		26.524.350,00		294.157.950				
1.	Penyediaan Bahan Bacaan dan Peraturan Perundang-undangan	341.328.200	295.623.200	100%	80.284.700	23,52%	47.518.400	13,92%	100.500.000	29,44%	143.196.800	41,95%	107.338.200,00	31,45%	193.601.200	56,72%	102.022.000,00	34,51%	24.312.000,00	8,22%	49.720.400,00	16,82%	26.524.350,00	8,97%	294.157.950	99,50%	Kendala: Kegiatan telah terealisasi sesuai dengan rencana	Untuk fisiknya kegiatan ini sudah mencapai 100 %	
	PROGRAM PENYEBARAN INFORMASI, KEHUMASAN DAN KEPROTOKOLAN	8.429.671.800	9.075.376.800	100%	1.978.251.660	23,47%	579.293.863	6,87%	2.640.744.615	31,33%	1.568.973.838	18,61%	2.264.228.167,50	26,86%	2.512.530.440	29,81%	6.562.846.360,00	72,31%	490.512.298,00	5,40%	2.173.963.514,00		3.552.449.310,00		8.729.455.562				
2.	Bimbingan Teknis Kehumasan dan Keprotokolan	0	0	-	-	-	-	-	-	-	-	-	-	-	-	-	-	-	-	-	-	-	-	-	-	-	-	-	
3.	Fasilitasi Pertemuan Pers Gub, Wagub dan Pejabat Lainnya	65.000.300	65.000.300	100%	13.000.060	20,00%	6.400.000	9,85%	19.500.090	30,00%	14.300.000	22,00%	22.750.105,00	35,00%	25.880.500	39,82%	39.119.800,00	60,18%	3.300.000,00	5,08%	20.800.000,00	32,00%	15.000.300,00	23,08%	64.980.800	99,97%	Kendala: Kegiatan telah terealisasi sesuai dengan rencana	Untuk fisiknya kegiatan ini sudah mencapai 100 %	
4.	Promosi Pembangunan	0	0	-	-	-	-	-	-	-	-	-	-	-	-	-	-	-	-	-	-	-	-	-	-	-	-	-	
5.	Penerbitan Rubrik Adventorial, Pemuatan Diafragma dan Pemuatan Artikel pada Majalah serta Pemuatan Informasi Layanan Masyarakat pada Media Massa	251.122.100	271.122.100	100%	50.224.420	20,00%	5.000.000	1,99%	75.336.630	30,00%	48.000.000	19,11%	87.892.735,00	35,00%	70.300.000	27,99%	200.822.100,00	74,07%	10.000.000,00	3,69%	41.500.000,00	15,31%	141.121.750,00	52,05%	262.921.750	96,98%	Kendala: Kegiatan telah terealisasi sesuai dengan rencana	Untuk fisiknya kegiatan ini sudah mencapai 100 %	

Sisa An

77.;

6.072.3
i

35.i

190.i

No.	Program/ Kegiatan	Rencana Tahun 2018			Rencana Capaian Triwulan I		Realisasi Capaian Posisi s/d TW. I (Posisi Per 31 Maret 2018)		Rencana Capaian Triwulan II		Realisasi Capaian Posisi s/d TW. II (Posisi Per 31 Juni 2018)		Rencana Capaian Triwulan III		Realisasi Capaian Posisi s/d TW. III (30 September 2018)		Rencana Capaian Triwulan IV (APBD Perubahan)		Realisasi Capaian Bulan Oktober 2018 (Sesudah Perubahan Anggaran)		Realisasi Capaian Bulan Nov. 2018 (Sesudah Perubahan Anggaran)		Realisasi Capaian Bulan Des. 2018 (Sesudah Perubahan Anggaran)		Realisasi Capaian Posisi s/d TW. IV (31 Desember 2018) (Sesudah Perubahan Anggaran)		Kendala / Permasalahan	Ket.
		Pagu Indikatif (APBD Murni)	Pagu Indikatif (APBD Perubahan)	Target Capaian Kinerja	Rp	%	Rp	%	Rp	%	Rp	%	Rp	%	Rp	%	Rp	%	Rp	%	Rp	%	Rp	%	Rp	%		
1	2	3	4	5	6	7	8	9	10	11	12	13	14	15	16	17	18	19	20	21	22	23	24	25	26 = (16+20+22+24)	27 = (26/4* 100)	28	29
6.	Pembuatan dan Pemasangan Baliho dan Spanduk Kegiatan Pemprov. Kalteng	279.800.000	530.300.000	100%	39.150.000	13,99%	51.300.000	18,33%	65.950.000	23,57%	124.700.000	44,57%	119.500.000,00	42,71%	214.900.000	76,80%	315.400.000,00	59,48%	35.751.250,00	6,74%	52.250.000,00	9,85%	209.931.750,00	39,59%	512.833.000	96,71%	Kendala: Kegiatan telah terealisasi sesuai dengan rencana	Untuk fisiknya kegiatan ini sudah mencapai 100 %
7.	Pengaturan Keprotokolan Pimpinan, Keprotokolan Tamu Pemerintah	1.440.595.850	1.597.595.850	100%	493.425.850	34,25%	212.565.253	14,76%	503.688.000	34,96%	456.663.403	31,70%	374.033.000,00	25,96%	782.754.205	54,34%	814.841.645,00	51,00%	120.880.700,00	7,57%	58.885.400,00	3,69%	419.152.900,00	26,24%	1.381.673.205	86,48%	Kendala: Kegiatan telah terealisasi sesuai dengan rencana	Untuk fisiknya kegiatan ini sudah mencapai 100 %
8.	Liputan Media Cetak, Elektronik dan Penunjang Operasional Kehumasan	1.170.811.400	1.216.516.400	100%	232.219.880	19,83%	175.925.535	15,03%	358.221.820	30,60%	458.944.385	39,20%	406.258.790,00	34,70%	721.381.785	61,61%	495.134.615,00	40,70%	161.205.848,00	13,25%	126.766.500,00	10,42%	194.421.206,00	15,98%	1.203.775.339	98,95%	Kendala: Kegiatan telah terealisasi sesuai dengan rencana	Untuk fisiknya kegiatan ini sudah mencapai 100 %
9.	Penunjang Kegiatan Kehumasan	643.516.550	666.016.550	100%	121.450.910	18,87%	67.972.075	10,56%	219.654.365	34,13%	276.639.850	42,99%	128.027.592,50	19,89%	391.069.750	60,77%	274.946.800,00	41,28%	34.189.500,00	5,13%	36.984.500,00	5,55%	176.893.890,00	26,56%	639.137.640	95,96%	Kendala: Kegiatan telah terealisasi sesuai dengan rencana	Untuk fisiknya kegiatan ini sudah mencapai 100 %
10.	Penerbitan Buletin Isen Mulang, Warta Bergambar, Iklan Layanan Pemda dan Produk Kehumasan	403.302.700	553.302.700	100%	68.940.540	17,09%	6.350.000	1,57%	132.710.810	32,91%	43.935.600	10,89%	120.645.945,00	29,91%	54.635.600	13,55%	498.667.100,00	90,13%	0	0,00%	35.756.000,00	6,46%	421.978.000,00	76,27%	512.369.600	92,60%	Kendala: Kegiatan telah terealisasi sesuai dengan rencana	Untuk fisiknya kegiatan ini sudah mencapai 100 %
11.	Kontrak Halaman Media Cetak	-	-	-	Kegiatan telah dipindahkan ke Dinas Komunikasi Informatika Persandian dan Statistik Provinsi Kalimantan Tengah																							
12.	Penyediaan Peralatan dan Perlengkapan Kantor	275.522.900	275.522.900	100%	0	0,00%	0	0,00%	275.522.900	100,00%	0	0,00%	0	0,00%	0	0,00%	275.522.900,00	100%	105.125.000,00	38,15%	-	0,00%	154.300.000,00	56,00%	259.425.000	94,16%	Kendala: Kegiatan telah terealisasi sesuai dengan rencana	Untuk fisiknya kegiatan ini sudah mencapai 100 %

Sisa An

279.6

693.5

333.5


240.1

498.6

170.3

No.	Program/ Kegiatan	Rencana Tahun 2018			Rencana Capaian Triwulan I		Realisasi Capaian Posisi s/d TW. I (Posisi Per 31 Maret 2018)		Rencana Capaian Triwulan II		Realisasi Capaian Posisi s/d TW. II (Posisi Per 31 Juni 2018)		Rencana Capaian Triwulan III		Realisasi Capaian Posisi s/d TW. III (30 September 2018)		Rencana Capaian Triwulan IV (APBD Perubahan)		Realisasi Capaian Bulan Oktober 2018 (Sesudah Perubahan Anggaran)		Realisasi Capaian Bulan Nov. 2018 (Sesudah Perubahan Anggaran)		Realisasi Capaian Bulan Des. 2018 (Sesudah Perubahan Anggaran)		Realisasi Capaian Posisi s/d TW. IV (31 Desember 2018) (Sesudah Perubahan Anggaran)		Kendala / Permasalahan	Ket.
		Pagu Indikatif (APBD Murni)	Pagu Indikatif (APBD Perubahan)	Target Capaian Kinerja	Rp	%	Rp	%	Rp	%	Rp	%	Rp	%	Rp	%	Rp	%	Rp	%	Rp	%	Rp	%	Rp	%		
1	2	3	4	5	6	7	8	9	10	11	12	13	14	15	16	17	18	19	20	21	22	23	24	25	26 = (16+20+22+24)	27 = (26/4* 100)	28	29
13.	Kegiatan Lanjutan Sewa Transponder	3.600.000.000	3.600.000.000	100%	900.000.000	25,00%	0	0,00%	900.000.000	25,00%	0	0,00%	900.000.000,00	25,00%	0	0,00%	3.600.000.000,00	100%	0	0,00%	1.797.089.514,00	49,92%	1.797.089.514,00	49,92%	3.594.179.028	99,84%	Kendala: Kegiatan telah terealisasi sesuai dengan rencana	Untuk fisiknya kegiatan ini sudah mencapai 100 %
14.	Penatalaksanaan Upacara	300.000.000	300.000.000	100%	59.840.000	19,95%	53.781.000	17,93%	90.160.000	30,05%	145.790.600	48,60%	105.120.000,00	35,04%	251.608.600	83,87%	48.391.400,00	16,13%	20.060.000,00	6,69%	3.931.600,00	1,31%	22.560.000,00	7,52%	298.160.200	99,39%	Kendala: Kegiatan telah terealisasi sesuai dengan rencana	Untuk fisiknya kegiatan ini sudah mencapai 100 %
JUMLAH		8.771.000.000	9.371.000.000	100%	2.058.536.360	23,47%	626.812.263	7,15%	2.741.244.615	31,25%	1.712.170.638	19,52%	2.371.566.367,50	27,04%	2.706.131.640	30,85%	6.664.868.360,00	71,12%	514.824.298,00	5,49%	2.223.683.914,00	23,73%	3.578.973.660,00	38,19%	9.023.613.512	96,29%		

Catatan :
Untuk realisasi capaian keuangan & fisik per 30 November 2018 ada revisi/perbaikan :
- Data Relisasi Capaian Sebelum Revisi :
- Keuangan (Rp.) = Rp 5.453.892.452,-
- Keuangan (%) = 58,20 %
- Data Realisasi Capaian Sesudah Revisi Per 30 November 2018 :
- Keuangan (Rp.) = Rp 5.444.639.852- √
- Keuangan (%) = 58,10 % √

Palangka Raya, Januari 2019
Kepala Biro Protokol dan Komunikasi Publik
Setda Provinsi Kalimantan Tengah,

HM. ISTANI, SH
Pembina Tingkat I
NIP. 19630704 198803 1 015

HASIL REALISASI CAPAIAN PER 31 DESEMBER 2018 TAHUN ANGGARAN 2018
BIRO PROTOKOL DAN KOMUNIKASI PUBLIK SEKRETARIAT DAERAH PROVINSI KALIMANTAN TENGAH

No.	Program/ Kegiatan	Rencana Tahun 2018			Rencana Capaian Triwulan I		Realisasi Capaian Posisi s/d TW. I (Posisi Per 31 Maret 2018)		Rencana Capaian Triwulan II		Realisasi Capaian Posisi s/d TW. II (Posisi Per 31 Juni 2018)		Rencana Capaian Triwulan III		Realisasi Capaian Posisi s/d TW. III (30 September 2018)		Rencana Capaian Triwulan IV (APBD Perubahan)		Realisasi Capaian Bulan Oktober 2018 (Sesudah Perubahan Anggaran)		Realisasi Capaian Bulan Nov. 2018 (Sesudah Perubahan Anggaran)		Realisasi Capaian Bulan Des. 2018 (Sesudah Perubahan Anggaran)		Realisasi Capaian Posisi s/d TW. IV (31 Desember 2018) (Sesudah Perubahan Anggaran)		Kendala / Permasalahan	Ket.
		Pagu Indikatif (APBD Murni)	Pagu Indikatif (APBD Perubahan)	Target Capaian Kinerja	Rp	%	Rp	%	Rp	%	Rp	%	Rp	%	Rp	%	Rp	%	Rp	%	Rp	%	Rp	%	Rp	%		
1	2	3	4	5	6	7	8	9	10	11	12	13	14	15	16	17	18	19	20	21	22	23	24	25	26 = (16+20+22+24)	27 = (26/4* 100)	28	29
	BELANJA LANGSUNG																											
	PROGRAM PELAYANAN ADMINISTRASI PERKANTORAN	341.328.200	295.623.200	100%	80.284.700	23,52%	47.518.400	13,92%	100.500.000	29,44%	143.196.800	41,95%	107.338.200,00	31,45%	193.601.200	56,72%	102.022.000,00	34,51%	24.312.000,00	8,22%	49.720.400,00		26.524.350,00		294.157.950			
1.	Penyediaan Bahan Bacaan dan Peraturan Perundang-undangan	341.328.200	295.623.200	100%	80.284.700	23,52%	47.518.400	13,92%	100.500.000	29,44%	143.196.800	41,95%	107.338.200,00	31,45%	193.601.200	56,72%	102.022.000,00	34,51%	24.312.000,00	8,22%	49.720.400,00	16,82%	26.524.350,00	8,97%	294.157.950	99,50%	Kendala: Kegiatan telah terealisasi sesuai dengan rencana	Untuk fisiknya kegiatan ini sudah mencapai 100 %
	PROGRAM PENYEBARAN INFORMASI, KEHUMASAN DAN KEPROTOKOLAN	8.429.671.800	9.075.376.800	100%	1.978.251.660	23,47%	579.293.863	6,87%	2.640.744.615	31,33%	1.568.973.838	18,61%	2.264.228.167,50	26,86%	2.512.530.440	29,81%	6.562.846.360,00	72,31%	490.512.298,00	5,40%	2.173.963.514,00		3.552.449.310,00		8.729.455.562			
2.	Bimbingan Teknis Kehumasan dan Keprotokolan	0	0	-	-	-	-	-	-	-	-	-	-	-	-	-	-	-	-	-	-	-	-	-	-	-	-	Belum ada anggaran utk TA. 2018
3.	Fasilitasi Pertemuan Pers Gub, Wagub dan Pejabat Lainnya	65.000.300	65.000.300	100%	13.000.060	20,00%	6.400.000	9,85%	19.500.090	30,00%	14.300.000	22,00%	22.750.105,00	35,00%	25.880.500	39,82%	39.119.800,00	60,18%	3.300.000,00	5,08%	20.800.000,00	32,00%	15.000.300,00	23,08%	64.980.800	99,97%	Kendala: Kegiatan telah terealisasi sesuai dengan rencana	Untuk fisiknya kegiatan ini sudah mencapai 100 %
4.	Promosi Pembangunan	0	0	-	-	-	-	-	-	-	-	-	-	-	-	-	-	-	-	-	-	-	-	-	-	-	-	Belum ada anggaran utk TA. 2018
5.	Penerbitan Rubrik Adventorial, Pemuatan Diafragma dan Pemuatan Artikel pada Majalah serta Pemuatan Informasi Layanan Masyarakat pada Media Massa	251.122.100	271.122.100	100%	50.224.420	20,00%	5.000.000	1,99%	75.336.630	30,00%	48.000.000	19,11%	87.892.735,00	35,00%	70.300.000	27,99%	200.822.100,00	74,07%	10.000.000,00	3,69%	41.500.000,00	15,31%	141.121.750,00	52,05%	262.921.750	96,98%	Kendala: Kegiatan telah terealisasi sesuai dengan rencana	Untuk fisiknya kegiatan ini sudah mencapai 100 %

Sisa An

77.;

6.072.3
i

35.i

190.i

No.	Program/ Kegiatan	Rencana Tahun 2018			Rencana Capaian Triwulan I		Realisasi Capaian Posisi s/d TW. I (Posisi Per 31 Maret 2018)		Rencana Capaian Triwulan II		Realisasi Capaian Posisi s/d TW. II (Posisi Per 31 Juni 2018)		Rencana Capaian Triwulan III		Realisasi Capaian Posisi s/d TW. III (30 September 2018)		Rencana Capaian Triwulan IV (APBD Perubahan)		Realisasi Capaian Bulan Oktober 2018 (Sesudah Perubahan Anggaran)		Realisasi Capaian Bulan Nov. 2018 (Sesudah Perubahan Anggaran)		Realisasi Capaian Bulan Des. 2018 (Sesudah Perubahan Anggaran)		Realisasi Capaian Posisi s/d TW. IV (31 Desember 2018) (Sesudah Perubahan Anggaran)		Kendala / Permasalahan	Ket.
		Pagu Indikatif (APBD Murni)	Pagu Indikatif (APBD Perubahan)	Target Capaian Kinerja	Rp	%	Rp	%	Rp	%	Rp	%	Rp	%	Rp	%	Rp	%	Rp	%	Rp	%	Rp	%	Rp	%		
1	2	3	4	5	6	7	8	9	10	11	12	13	14	15	16	17	18	19	20	21	22	23	24	25	26 = (16+20+22+24)	27 = (26/4* 100)	28	29
6.	Pembuatan dan Pemasangan Baliho dan Spanduk Kegiatan Pemprov. Kalteng	279.800.000	530.300.000	100%	39.150.000	13,99%	51.300.000	18,33%	65.950.000	23,57%	124.700.000	44,57%	119.500.000,00	42,71%	214.900.000	76,80%	315.400.000,00	59,48%	35.751.250,00	6,74%	52.250.000,00	9,85%	209.931.750,00	39,59%	512.833.000	96,71%	Kendala: Kegiatan telah terealisasi sesuai dengan rencana	Untuk fisiknya kegiatan ini sudah mencapai 100 %
7.	Pengaturan Keprotokolan Pimpinan, Keprotokolan Tamu Pemerintah	1.440.595.850	1.597.595.850	100%	493.425.850	34,25%	212.565.253	14,76%	503.688.000	34,96%	456.663.403	31,70%	374.033.000,00	25,96%	782.754.205	54,34%	814.841.645,00	51,00%	120.880.700,00	7,57%	58.885.400,00	3,69%	419.152.900,00	26,24%	1.381.673.205	86,48%	Kendala: Kegiatan telah terealisasi sesuai dengan rencana	Untuk fisiknya kegiatan ini sudah mencapai 100 %
8.	Liputan Media Cetak, Elektronik dan Penunjang Operasional Kehumasan	1.170.811.400	1.216.516.400	100%	232.219.880	19,83%	175.925.535	15,03%	358.221.820	30,60%	458.944.385	39,20%	406.258.790,00	34,70%	721.381.785	61,61%	495.134.615,00	40,70%	161.205.848,00	13,25%	126.766.500,00	10,42%	194.421.206,00	15,98%	1.203.775.339	98,95%	Kendala: Kegiatan telah terealisasi sesuai dengan rencana	Untuk fisiknya kegiatan ini sudah mencapai 100 %
9.	Penunjang Kegiatan Kehumasan	643.516.550	666.016.550	100%	121.450.910	18,87%	67.972.075	10,56%	219.654.365	34,13%	276.639.850	42,99%	128.027.592,50	19,89%	391.069.750	60,77%	274.946.800,00	41,28%	34.189.500,00	5,13%	36.984.500,00	5,55%	176.893.890,00	26,56%	639.137.640	95,96%	Kendala: Kegiatan telah terealisasi sesuai dengan rencana	Untuk fisiknya kegiatan ini sudah mencapai 100 %
10.	Penerbitan Buletin Isen Mulang, Warta Bergambar, Iklan Layanan Pemda dan Produk Kehumasan	403.302.700	553.302.700	100%	68.940.540	17,09%	6.350.000	1,57%	132.710.810	32,91%	43.935.600	10,89%	120.645.945,00	29,91%	54.635.600	13,55%	498.667.100,00	90,13%	0	0,00%	35.756.000,00	6,46%	421.978.000,00	76,27%	512.369.600	92,60%	Kendala: Kegiatan telah terealisasi sesuai dengan rencana	Untuk fisiknya kegiatan ini sudah mencapai 100 %
11.	Kontrak Halaman Media Cetak	-	-	-	Kegiatan telah dipindahkan ke Dinas Komunikasi Informatika Persandian dan Statistik Provinsi Kalimantan Tengah																							
12.	Penyediaan Peralatan dan Perlengkapan Kantor	275.522.900	275.522.900	100%	0	0,00%	0	0,00%	275.522.900	100,00%	0	0,00%	0	0,00%	0	0,00%	275.522.900,00	100%	105.125.000,00	38,15%	-	0,00%	154.300.000,00	56,00%	259.425.000	94,16%	Kendala: Kegiatan telah terealisasi sesuai dengan rencana	Untuk fisiknya kegiatan ini sudah mencapai 100 %

Sisa An

279.6

693.5

333.5


240.1

498.6

170.3

No.	Program/ Kegiatan	Rencana Tahun 2018			Rencana Capaian Triwulan I		Realisasi Capaian Posisi s/d TW. I (Posisi Per 31 Maret 2018)		Rencana Capaian Triwulan II		Realisasi Capaian Posisi s/d TW. II (Posisi Per 31 Juni 2018)		Rencana Capaian Triwulan III		Realisasi Capaian Posisi s/d TW. III (30 September 2018)		Rencana Capaian Triwulan IV (APBD Perubahan)		Realisasi Capaian Bulan Oktober 2018 (Sesudah Perubahan Anggaran)		Realisasi Capaian Bulan Nov. 2018 (Sesudah Perubahan Anggaran)		Realisasi Capaian Bulan Des. 2018 (Sesudah Perubahan Anggaran)		Realisasi Capaian Posisi s/d TW. IV (31 Desember 2018) (Sesudah Perubahan Anggaran)		Kendala / Permasalahan	Ket.
		Pagu Indikatif (APBD Murni)	Pagu Indikatif (APBD Perubahan)	Target Capaian Kinerja	Rp	%	Rp	%	Rp	%	Rp	%	Rp	%	Rp	%	Rp	%	Rp	%	Rp	%	Rp	%	Rp	%		
1	2	3	4	5	6	7	8	9	10	11	12	13	14	15	16	17	18	19	20	21	22	23	24	25	26 = (16+20+22+24)	27 = (26/4* 100)	28	29
13.	Kegiatan Lanjutan Sewa Transponder	3.600.000.000	3.600.000.000	100%	900.000.000	25,00%	0	0,00%	900.000.000	25,00%	0	0,00%	900.000.000,00	25,00%	0	0,00%	3.600.000.000,00	100%	0	0,00%	1.797.089.514,00	49,92%	1.797.089.514,00	49,92%	3.594.179.028	99,84%	Kendala: Kegiatan telah terealisasi sesuai dengan rencana	Untuk fisiknya kegiatan ini sudah mencapai 100 %
14.	Penatalaksanaan Upacara	300.000.000	300.000.000	100%	59.840.000	19,95%	53.781.000	17,93%	90.160.000	30,05%	145.790.600	48,60%	105.120.000,00	35,04%	251.608.600	83,87%	48.391.400,00	16,13%	20.060.000,00	6,69%	3.931.600,00	1,31%	22.560.000,00	7,52%	298.160.200	99,39%	Kendala: Kegiatan telah terealisasi sesuai dengan rencana	Untuk fisiknya kegiatan ini sudah mencapai 100 %
JUMLAH		8.771.000.000	9.371.000.000	100%	2.058.536.360	23,47%	626.812.263	7,15%	2.741.244.615	31,25%	1.712.170.638	19,52%	2.371.566.367,50	27,04%	2.706.131.640	30,85%	6.664.868.360,00	71,12%	514.824.298,00	5,49%	2.223.683.914,00	23,73%	3.578.973.660,00	38,19%	9.023.613.512	96,29%		

Catatan :
Untuk realisasi capaian keuangan & fisik per 30 November 2018 ada revisi/perbaikan :
- Data Relisasi Capaian Sebelum Revisi :
- Keuangan (Rp.) = Rp 5.453.892.452,-
- Keuangan (%) = 58,20 %
- Data Realisasi Capaian Sesudah Revisi Per 30 November 2018 :
- Keuangan (Rp.) = Rp 5.444.639.852- √
- Keuangan (%) = 58,10 % √

Palangka Raya, Januari 2019
Kepala Biro Protokol dan Komunikasi Publik
Setda Provinsi Kalimantan Tengah,

HM. ISTANI, SH
Pembina Tingkat I
NID. 19630704 198803 1 015