




**DINAS ENERGI DAN SUMBER DAYA MINERAL
PROVINSI KALIMANTAN TENGAH**

ARAH KEBIJAKAN, PROGRAM DAN KEGIATAN STRATEGIS DINAS ENERGI DAN SUMBER DAYA MINERAL YANG MENDUKUNG PRIORITAS PROVINSI KALIMANTAN TENGAH TAHUN 2020

PADA :

**Forum Perangkat Daerah Provinsi Kalimantan Tengah
Tahun 2019**





VISI MISI PROVINSI KALIMANTAN TENGAH

VISI

**Kalimantan Tengah Maju, Mandiri & Adil untuk Kesejahteraan
Segenap Masyarakat Menuju Kalimantan Tengah BERKAH
(Bermartabat, Elok, Religius, Kuat, Amanah dan Harmonis)**

MISI

1. Pemantapan Tata Ruang Wilayah Provinsi
2. Pengelolaan Infrastruktur
3. Pengelolaan Sumber Daya Air, Pesisir dan Pantai
4. Pengendalian Inflasi, Pertumbuhan Ekonomi, Penanggulangan Kemiskinan
5. Pemantapan Tata Kelola Pemerintah Daerah
6. Pendidikan, Kesehatan, dan Pariwisata
7. Pengelolaan Lingkungan Hidup & Sumber Daya Alam
8. Pengelolaan Pendapatan Daerah




Peran Dinas ESDM dalam Mewujudkan Pembangunan Daerah sesuai Renstra 2016-2021 Dinas ESDM Provinsi Kalimantan Tengah

TUJUAN	SASARAN	ARAH KEBIJAKAN	STRATEGI	INDIKATOR KINERJA
Misi 2 : Percepatan Pembangunan Infrastruktur				
Meningkatkan Infrastruktur yang Berkualitas	Meningkatnya Konektivitas antar Daerah	Peningkatan Sarana Prasarana Pendukung Infrastruktur Dasar	Pemerataan Aksesibilitas Wilayah	Rasio Desa Berlistrik (%)
				Rasio Elektrifikasi (%)
Misi 7 : Peningkatan Lingkungan Hidup dan Sumber Daya Alam				
Terpenuhinya Pengelolaan Lingkungan Hidup Dan Sumber Daya Alam Secara Berkelanjutan	Mewujudkan Pertambangan Mineral dan Batubara yang Baik dan Benar (Good Mining Practice)	Pengelolaan Pertambangan (IUP) yang menerapkan Good Mining Practice (GMP)	Terlaksananya Kegiatan Pertambangan Mineral dan Batubara yang Memenuhi Kaidah Teknis Pertambangan yang Baik dan Benar (Good Mining Practice)	Ijin Usaha Pertambangan (IUP) yang Menerapkan good mining practice



Terkait tema pembangunan Prov. Kalteng Tahun 2020

“Pemantapan struktur ekonomi melalui optimalisasi investasi dan peningkatan nilai tambah ekonomi produk unggulan”

DESDM  Melakukan upaya-upaya optimalisasi investasi dan nilai tambah sektor ESDM, yaitu :

- Peningkatan PAD sektor ESDM;
- Memacu peningkatan pendapatan dari PNBPN Minerba;
- Pembangunan Infrastruktur Kelistrikan;
- Pemetaan potensi bahan galian dan air tanah;
- Peningkatan nilai tambah bahan galian (pengolahan dan pemurnian biji besi, zink, galena);
- Sosialisasi Stop Peti;
- Opetimalisasi pengelolaan reklamasi dan pasca tambang;
- Penyusunan blue print (cetak biru) program pengembangan dan pemberdayaan masyarakat;
- Upaya divestasi saham IUP PMA kepada BUMD.

Pembiayaan :

- APBD Provinsi Kalimantan Tengah
- APBN
- Swasta



UPAYA OPTIMALISASI INVESTASI DAN NILAI TAMBAH SEKTOR ESDM

A. KELISTRIKAN

Upaya meningkatkan rasio elektrifikasi dan desa berlistrik, melalui :

1. Investasi dan kajian potensi dan pembangunan PLTMH;
2. Pembangunan Jaringan Listrik Desa;
3. Pembangunan PLTS Tersebar (LTSHE) dan PLTS Terpusat;
4. Pembangunan PJU dengan PV.

B. ENERGI

Upaya pemanfaatan bio energi, melalui pembangunan instalasi Bio Gas.

C. BAHAN GALIAN TAMBANG

Upaya meningkatkan nilai tambah terhadap bahan galian, melalui :

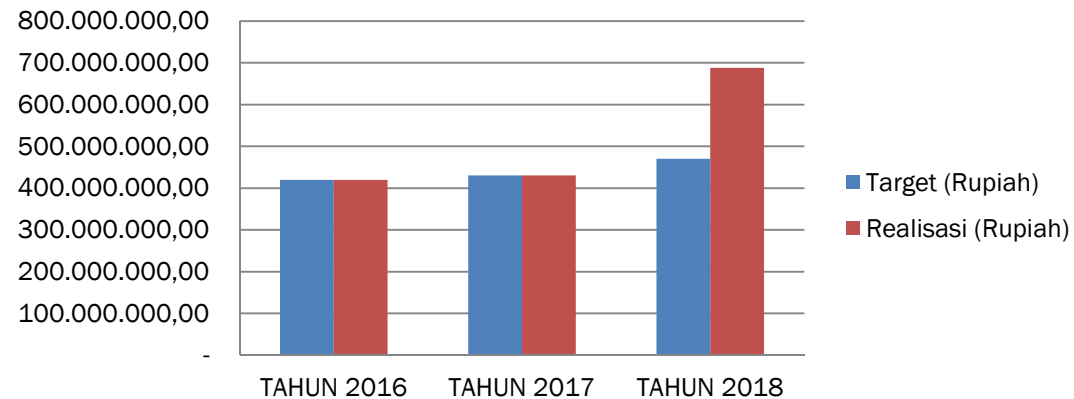
1. Memacu pembangunan smelter bauksit, zircon, kuarsa;
2. Pengkokasan batubara;
3. Pembangunan PLTU Mulut Tambang.



**PERBANDINGAN TARGET DAN PENCAPAIAN
PENDAPATAN ASLI DAERAH (PAD) SEKTOR ESDM
TAHUN 2016, TAHUN 2017 DAN TAHUN 2018**

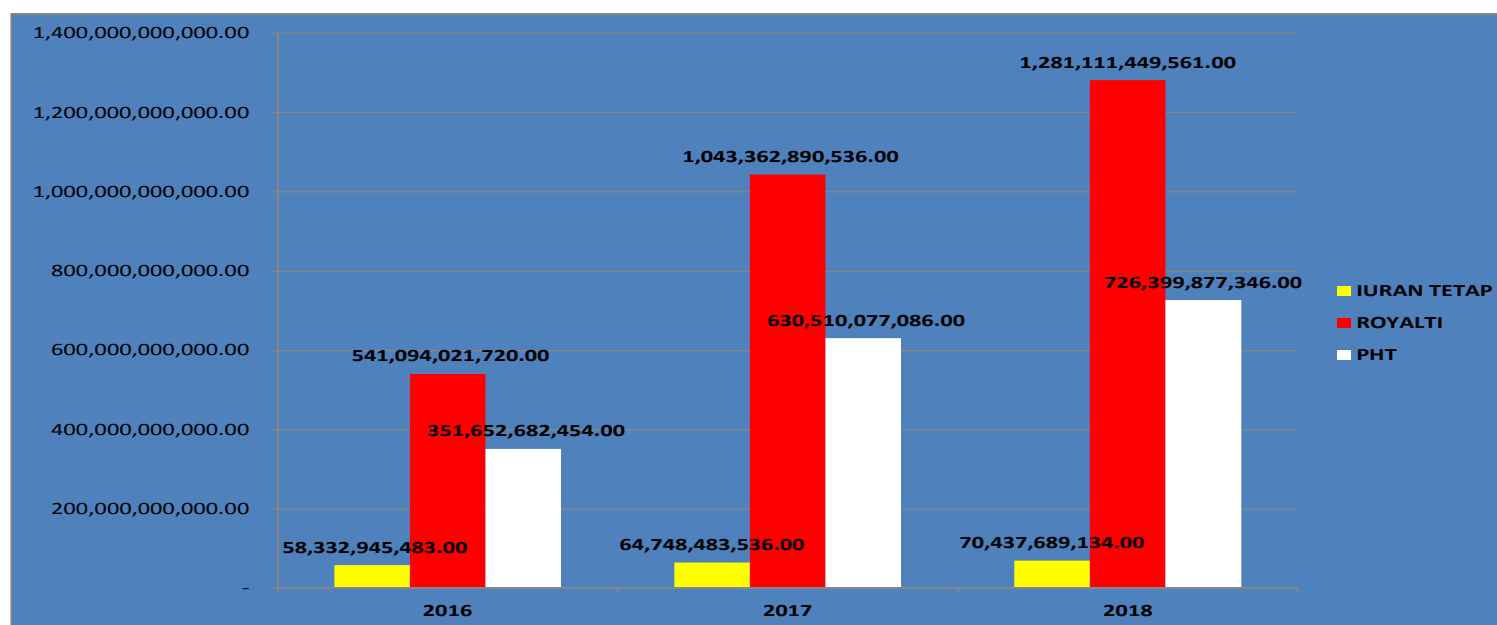
Pendapatan Asli Daerah (PAD) Sektor ESDM	Tahun 2016	Tahun 2017	Tahun 2018
Target	Rp. 420.000.000,-	Rp. 430.000.000,-	Rp. 470.000.000,-
Realisasi	Rp. 420.140.000,-	Rp. 439.233.800,-	Rp. 687.805.200,-
Capaian	100,03 %	100,97 %	146,34%

**PERBANDINGAN TARGET DAN PENCAPAIAN PAD
SEKTOR PERTAMBANGAN MINERBA
TAHUN 2016, TAHUN 2017, DAN TAHUN 2018**



REALISASI PNBP MINERAL DAN BATUBARA 2016 - 2018

No		2016	2017	2018
1	IURAN TETAP	58,332,945,483.00	64,748,483,536.00	70,437,689,134.00
2	ROYALTI	541,094,021,720.00	1,043,362,890,536.00	1,281,111,449,561.00
3	PHT(Penjualan hasil Tambang)	351,652,682,454.00	630,510,077,086.00	726,399,877,346.00
TOTAL PNBP		951,079,649,657	1,738,621,451,158	2,077,949,016,041



Target 2019 (SK Menteri ESDM no. 1985K/80/MEM/2018)

Iuran Tetap : 89.425.878.800
 Royalti : 950.768.691.700
 TOTAL 1.040.194.570.500

Target 2020 belum di SK kan



Sektor Energi dan Ketenagalistrikan





KONDISI KELISTRIKAN KALIMANTAN TENGAH

NO.	KABUPATEN/KOTA	JUMLAH KELURAHAN	JUMLAH DESA	JUMLAH RUMAH TANGGA	KELURAHAN/DESA BERLISTRIK		JUMLAH KELURAHAN/DESA BERLISTRIK	JUMLAH KELURAHAN/DESA BELUM BERLISTRIK	RUMAH TANGGA BERLISTRIK		JUMLAH RUMAH TANGGA BERLISTRIK	JUMLAH RUMAH TANGGA BELUM BERLISTRIK	RASIO ELEKTRIFIKASI PLN		RASIO ELEKTRIFIKASI NON PLN		RASIO ELEKTRIFIKASI		RASIO DESA BERLISTRIK	
					PLN	NON-PLN			PLN	NON PLN			%	%	%	%				
1	2	3	4	5	6	7	8	9	10	11	12	13	14	%	15	%	16	%	17	%
1	Kab. Sukamara	3	29	12.343	24	7	31	1	8.245	1.736	9.981	2.362	66,80	%	14,06	%	80,86	%	96,88	%
2	Kab. Lamandau	3	85	23.224	39	26	65	23	13.882	5.508	19.390	3.834	59,77	%	23,72	%	83,49	%	73,86	%
3	Kab. Kotawaringin Barat	13	81	84.069	73	14	87	7	65.901	2.020	67.921	16.148	78,39	%	2,40	%	80,79	%	92,55	%
4	Kab. Seruyan	3	97	39.639	56	42	98	2	27.750	4.075	31.825	7.814	70,01	%	10,28	%	80,29	%	98,00	%
5	Kab. Kotawaringin Timur	17	168	118.455	129	41	170	15	89.665	18.366	108.031	10.424	75,70	%	15,50	%	91,20	%	91,89	%
6	Kab. Katingan	7	154	42.321	87	54	141	20	29.519	4.270	33.789	8.532	69,75	%	10,09	%	79,84	%	87,58	%
7	Kab. Gunung Mas	13	114	27.518	57	51	108	19	14.175	4.017	18.192	9.326	51,51	%	14,60	%	66,11	%	85,04	%
8	Kota Palangka Raya	30	0	72.633	30	0	30	0	72.327	63	72.390	243	99,58	%	0,09	%	99,67	%	100,00	%
9	Kab. Pulang Pisau	4	95	32.216	85	13	98	1	26.622	1.859	28.481	3.735	82,64	%	5,77	%	88,41	%	98,99	%
10	Kab. Kapuas	17	214	90.543	165	36	201	30	71.503	4.402	75.905	14.638	78,97	%	4,86	%	83,83	%	87,01	%
11	Kab.Barito Timur	3	100	32.475	93	7	100	3	27.483	926	28.409	4.066	84,63	%	2,85	%	87,48	%	97,09	%
12	Kab. Barito Selatan	7	86	34.455	55	27	82	11	22.496	6.551	29.047	5.408	65,29	%	19,01	%	84,30	%	88,17	%
13	Kab. Barito Utara	10	93	33.064	63	27	90	13	25.490	4.169	29.659	3.405	77,09	%	12,61	%	89,70	%	87,38	%
14	Kab. Murung Raya	9	116	28.103	40	53	93	32	13.486	8.750	22.236	5.867	47,99	%	31,14	%	79,12	%	74,40	%
	JUMLAH	139	1.432		996	398	1.394	177	508.544	66.712	575.256	95.802								
	JUMLAH TOTAL	1.571		671.058	1.394		1.571		575.256		671.058		75,78	%	9.94	%	85.72	%	88.73	%

Rasio Elektrifikasi PLN 75,78 %

Rasio Elektrifikasi Non PLN 9,94 %

Rasio Elektrifikasi 85,72 %

Rasio Desa Berlistrik 88,73 %



RASIO ELEKTRIFIKASI DAN DESA BERLISTRIK

No	Indikator	Target RPJMD					Realisasi dan Rencana Capaian				
		2017	2018	2019	2020	2021	2017	2018	2019	2020	2021
1	Kelistrikan										
1.1	Rasio Elektrifikasi (%)	75,9	78,9	81,9	84,8	87,8	60.32	85,72	91	97	99
1.2	Rasio Desa Berlistrik (%)	82,6	86,1	89,6	93,1	96,6	82.97	88.73	94	98	100



IV

REKAPITULASI PLTS YANG TELAH TERPASANG Th. 2016 S/D 2018

No.	KABUPATEN/KOTA	JUMLAH UNIT		JUMLAH DAYA (Kwp)	
		TERPUSAT	TERSEBAR	TERPUSAT	TERSEBAR
1	Lamandau	8	632	260	9.48
2	Sukamara		53		1.06
3	Kotawaringin Barat	1	827	35	16.395
4	Kotawaringin Timur		534		9.905
5	Seruyan		178		2.67
6	Katingan	3	941	100	39.165
7	Palangka Raya				
8	Pulang Pisau	2	69	28	1.035
9	Gunung Mas				
10	Kapuas	6	120	241	51.8
11	Barito Timur				
12	Barito Selatan	2	342	35	8.94
13	Barito Utara		1152		18.405
14	Murung Raya		285		4.275
Jumlah		22 Unit	5.133 Unit	699 Kwp	163.13 Kwp



V

REKAPITULASI PLTMH YANG TELAH TERPASANG TAHUN 2014 S/D 2018

No.	Lokasi				Data PLTMH	
	Kabupaten	Kecamatan	Desa	Jumlah	Tahun dibangun	Kapasitas (kW)
1	3	4	5	6	7	8
1	Lamandau	Belantikan Raya	Benuatan	1	2014	16
2	Seruyan	Suling Tambun	Tumbang Langkai	1	2015	250
3	Seruyan	Seruyan Tengah	Pangke	1	2015	40
Jumlah				17		712,9



VI

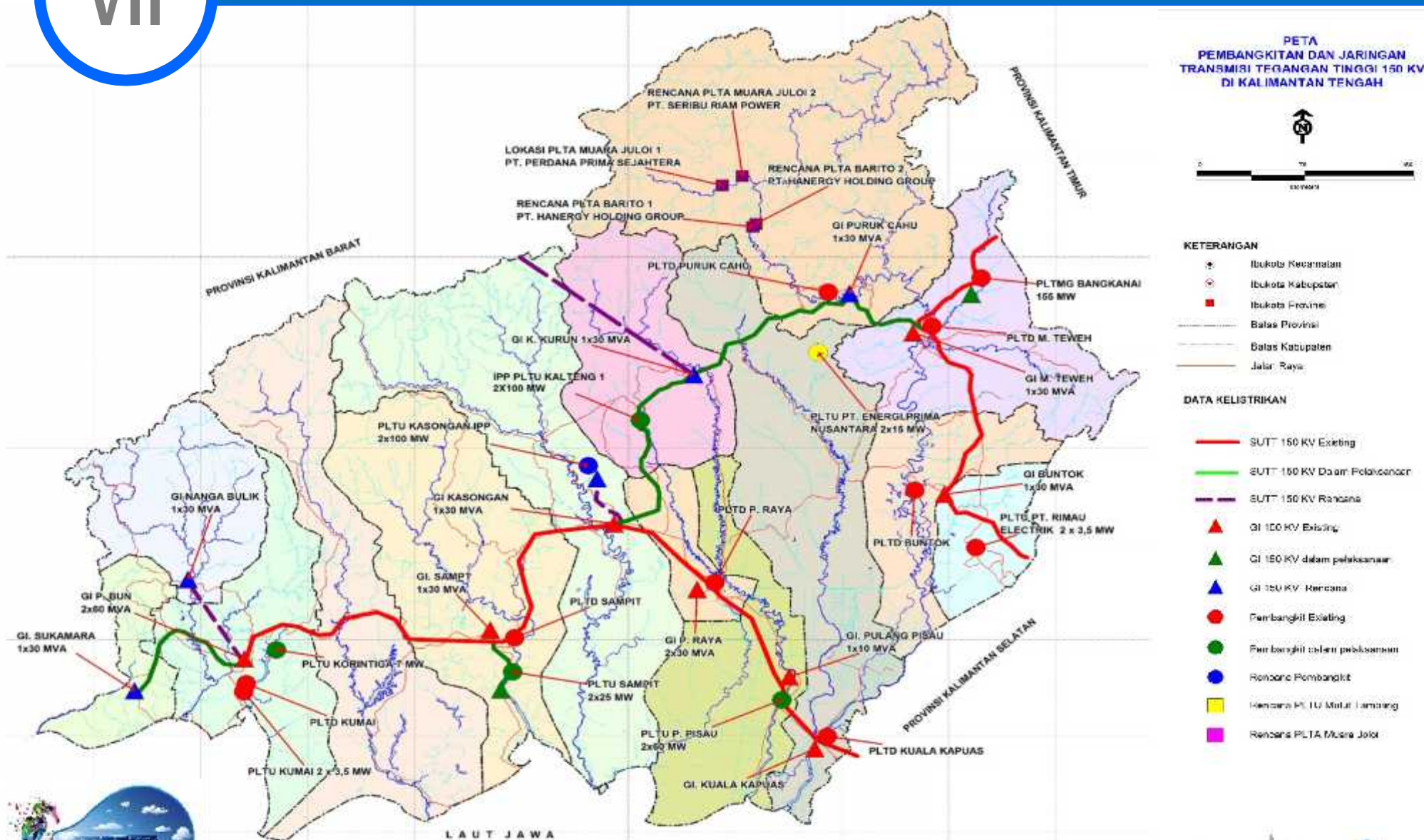
REKAPITULASI BIOGAS YANG TELAH TERPASANG S/D 2018

No.	LOKASI			UNIT	KAPASITAS	TAHUN
	Desa / Dusun	Kecamatan	Kabupaten			
1	Kalampangan	Sabangau	Palangka Raya	7	4 m3	2016
2	Kalampangan	Sabangau	Palangka Raya	27	4 m3	2017
3	Pangkalan Tiga	Pangkalan Lada	Kotawaringin Barat	28	4 m3	2017
4	Kantan Dalam & Tahai Baru	Pandig Batu/.Maliku	Pulang Pisau	64	4 m3	2017
5	Tri Tunggal & Bina Bakti	Sematu Jaya	Lamandau	23	4 m3	2017
6	Manyahi	Mantangai	Kapuas	13	4 m3	2017
JUMLAH				155	24 m3	



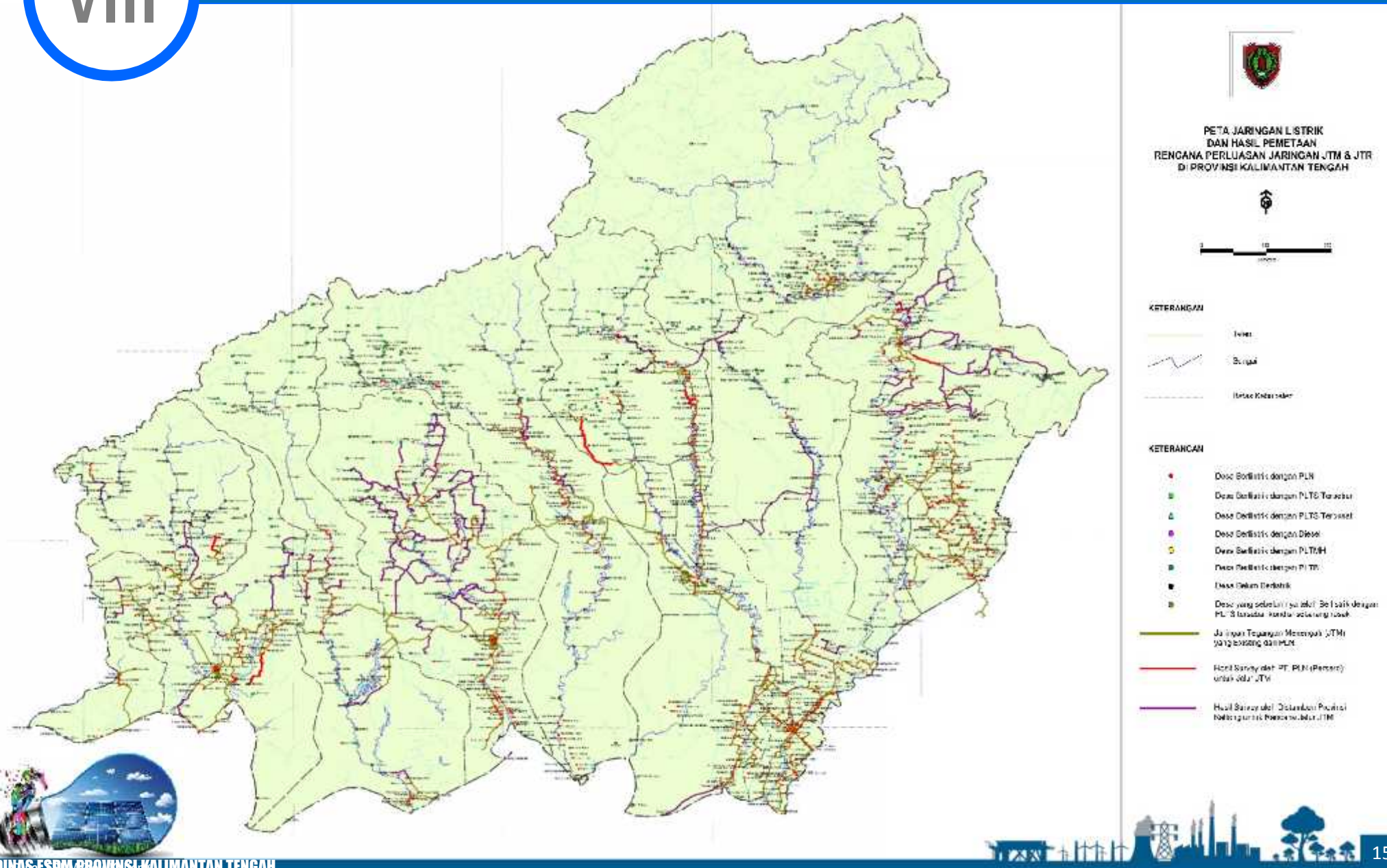
VII

PETA PEMBANGKITAN KALIMANTAN TENGAH



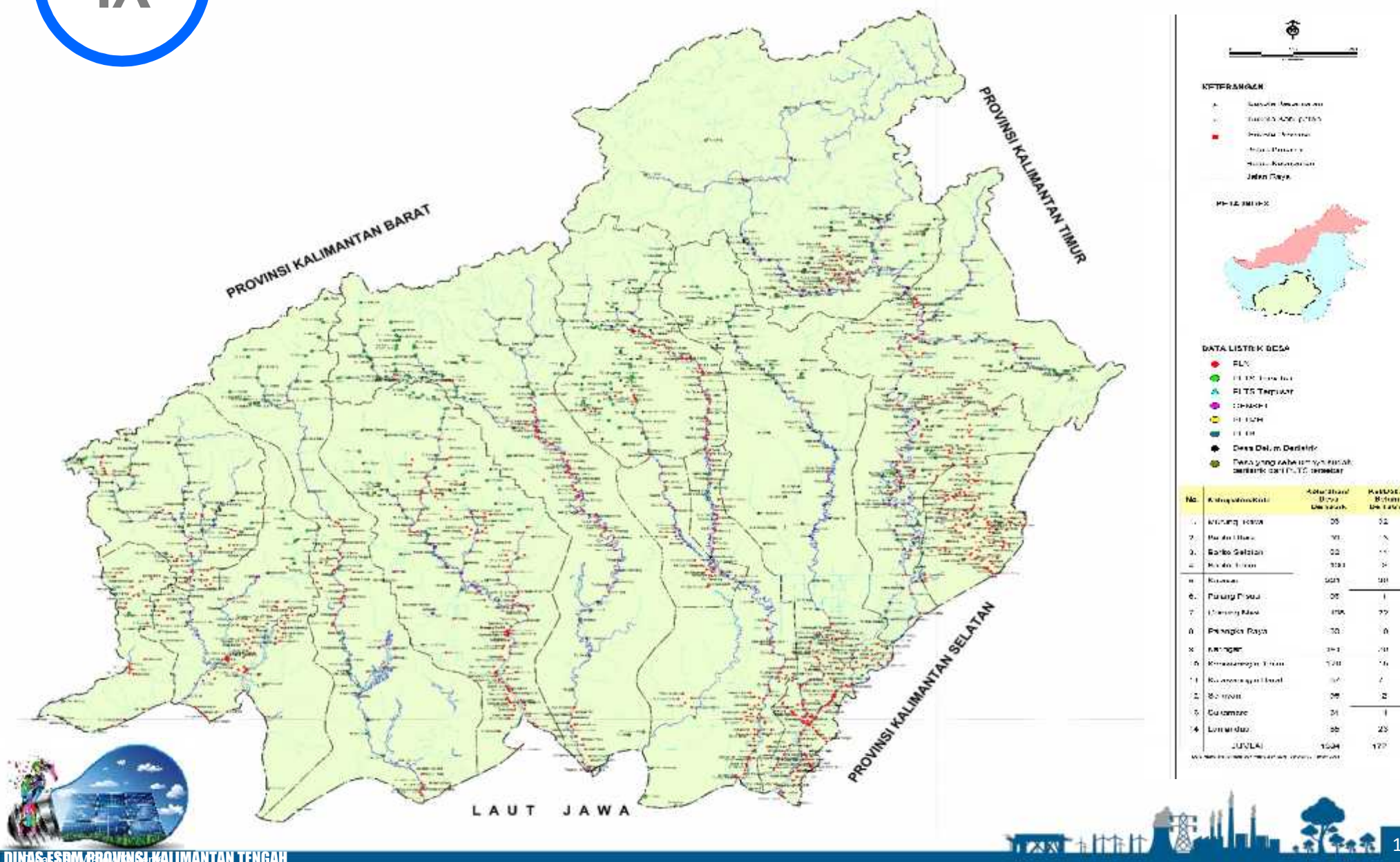
VIII

PETA JARINGAN TEGANGAN MENENGAH KALIMANTAN TENGAH



IX

INFORMASI DESA BERLISTRIK KALIMANTAN TENGAH



Sektor Sumber Daya Mineral dan Batubara



Undang – Undang Nomor 23 Tahun 2014

- Pada tanggal 2 Oktober 2014 terbit UU Nomor 23 Tahun 2014 tentang Pemerintahan Daerah
- UU No. 23/2014 membawa perubahan paradigma penyelenggaraan kewenangan pemerintahan terkait pengelolaan SDA, termasuk di bidang pertambangan minerba
- Penyelenggaraan Urusan Pemerintahan bidang kehutanan, kelautan, serta **energi dan sumber daya mineral** dibagi antara **pemerintah pusat dan daerah provinsi (Pasal 14 ayat 1)**
- UU No. 4 Tahun 2009 dan seluruh peraturan turunannya (PP, Permen, dll) wajib menyesuaikan diri dengan UU No. 23/2014



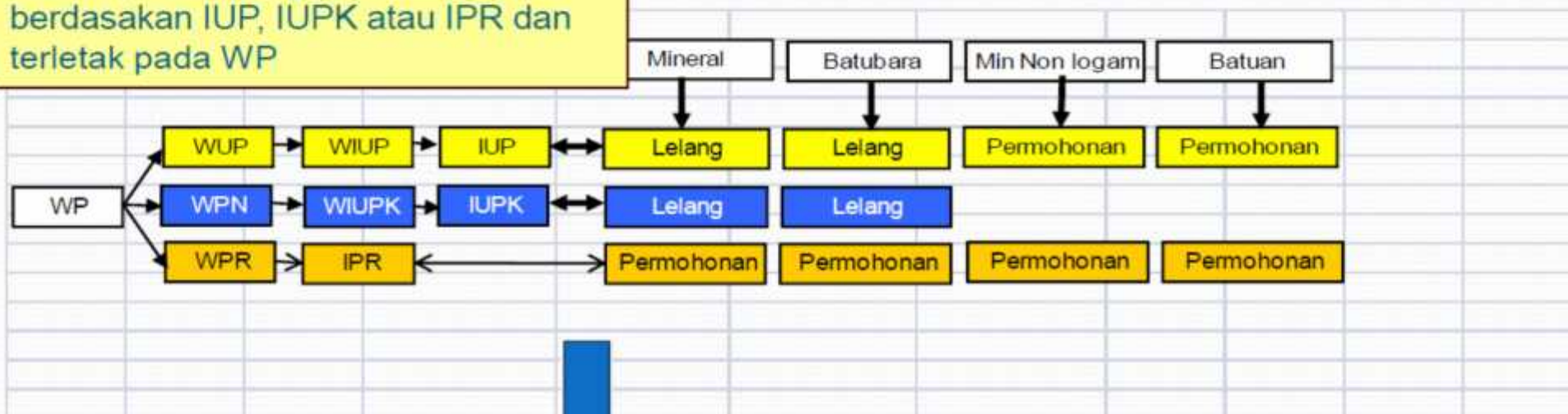


SISTEMATIKA PERIZINAN

IZIN USAHA PERTAMBANGAN

(BAB I Pasal 3, 4 - BAB II Pasal 6,7,8,10,11,12, 13, 14, 15, 16, 17, 18, 20, 21, 22, 23, 24, 25, 26, 27, 28, 29, 30, 31, 32, 33, 34, 35, 36, 37, 38 – BAB III 47, 48 - BAB IV 51, 52, 53, 54, 56, 57, 58, 59, 60, 62, 63, 64, 65, 66, 67, PP No. 23 Tahun 2010)

Usaha pertambangan dilakukan berdasarkan IUP, IUPK atau IPR dan terletak pada WP



UU No. 11 Thn 1967

KP PU
KP EKSPLORASI
KP EKSPLOITASI
KP ANGKUT-JUAL
KP OLAH-MURNI



IUP/K EKSPLORASI & OPERASI PRODUKSI

Dalam 1 WUP/K dapat terdiri atas 1 atau lebih WIUP
Setiap pemohon hanya dapat diberikan 1 WIUP/K
Bagi yang terbuka (go public) dapat lebih dari 1 WIUP

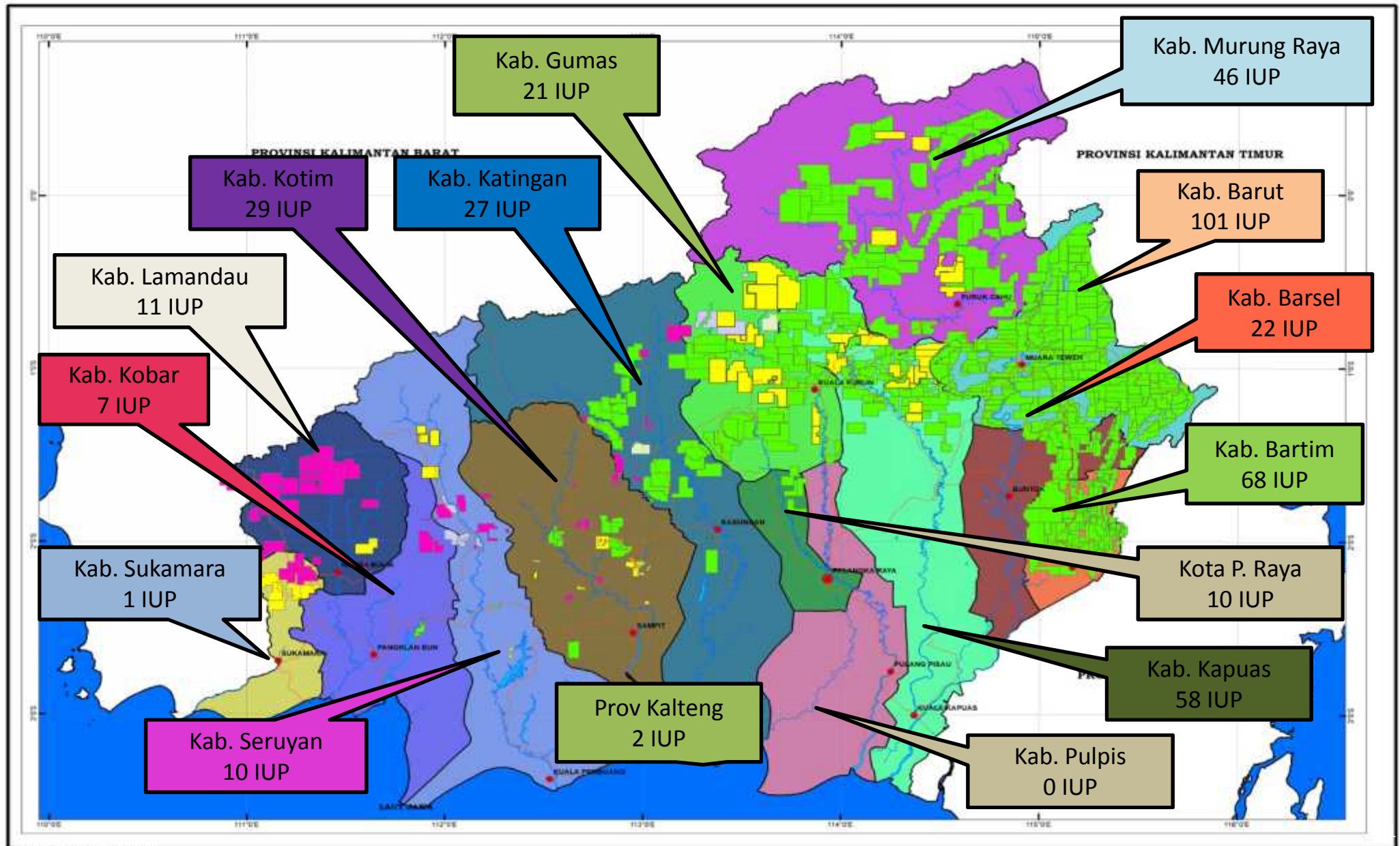


IUP MINERAL DAN BATUBARA CNC AKTIF DI KALIMANTAN TENGAH PER FEBRUARI 2019

NO	KABUPATEN/KOTA	BATUBARA		MINERAL LOGAM		MINERAL BUKAN LOGAM DAN BATUAN		LUAS (HA)	TOTAL
		EKSPLORASI	OPERASI PRODUKSI	EKSPLORASI	OPERASI PRODUKSI	EKSPLORASI	OPERASI PRODUKSI		
1	KOTAWARINGIN BARAT	0	1	1	1	0	4	17,116.00	7
2	KOTAWARINGIN TIMUR	4	6	3	16	0	0	48,746.57	29
3	LAMANDAU	0	0	4	7	0	0	37,250.50	11
4	SERUYAN	0	1	0	6	2	1	27,560.00	10
5	SUKAMARA	0	0	0	1	0	0	8,363.00	1
6	GUNUNG MAS	2	3	5	4	0	7	161,601.97	21
7	KAPUAS	5	35	4	2	4	8	261,478.00	58
8	KATINGAN	5	3	1	3	0	15	84,382.60	27
9	KOTA PALANGKA RAYA	1	0	0	0	0	9	25,226.80	10
10	PULANG PISAU	0	0	0	0	0	0	0.00	0
11	PROVINSI KALIMANTAN TENGAH	0	1	0	0	0	1	10,896.00	2
12	BARITO SELATAN	6	16	0	0	0	0	72,703.00	22
13	BARITO TIMUR	11	54	0	0	2	1	117,364.88	68
14	BARITO UTARA	22	79	0	0	0	0	347,606.94	101
15	MURUNG RAYA	28	14	3	0	0	1	626,317.83	46
TOTAL		84	213	21	40	8	47	1,846,614.09	413



SEBARAN IZIN USAHA PERTAMBANGAN DI KALIMANTAN TENGAH



DAFTAR PKP2B DI KALIMANTAN TENGAH

NO	NAMA PERUSAHAAN	TAHAP KEGIATAN	LOKASI TAMBANG (KABUPATEN)	LUAS WILAYAH (Ha)
1	2	3	4	5
1.	PT. MARUNDA GRAHAMINERAL	Produksi	Murung Raya	28,084.00
2.	PT. BATUBARA DUARIBU ABADI	Produksi	Barito Selatan dan Barito Utara	23,578.80
3.	PT. KALTENG COAL (BHP)	Eksplorasi	Murung Raya	45,250.00
4.	PT. MULTI TAMBANG JAYA UTAMA	Produksi	Barito Utara dan Barito Selatan	24,970.00
5.	PT. ASMINBARA JAAN	Produksi	Murung Raya dan Kapuas	7,298.00
6.	PT. SUPRABARI MAPANINDO MINERAL	Konstruksi	Barito Utara	23,940.00
7.	PT. MARUWAI COAL (BHP)	Suspensi	Murung Raya	48,860.00
8.	PT. PARI COAL (BHP)	Eksplorasi	Murung Raya dan Kutai Barat	38,040.00
9.	PT. SUMBERBARITO COAL (BHP)	Studi Kelayakan	Murung Raya dan Kutai Barat	44,650.00
10.	PT. ASMINBARA BRONANG	Produksi	Kapuas dan Murung raya	24,980.00
11.	PT. ASMIN KOALINDO TUHUP	Produksi	Murung Raya dan Barito Utara	21,630.00
12.	PT. RATAH COAL (BHP)	Eksplorasi	Murung Raya dan Kutai Barat	36,490.00
13.	PT. JULOI COAL (BHP)	Eksplorasi	Murung Raya dan Barito Utara	95,590.00
14.	PT. LAHAI COAL (BHP)	Produksi	Murung Raya	46,620.00
15.	PT. BHARINTO EKATAMA	Produksi	Barito Utara dan Kutai Barat	22,000.00
JUMLAH				503,896.80

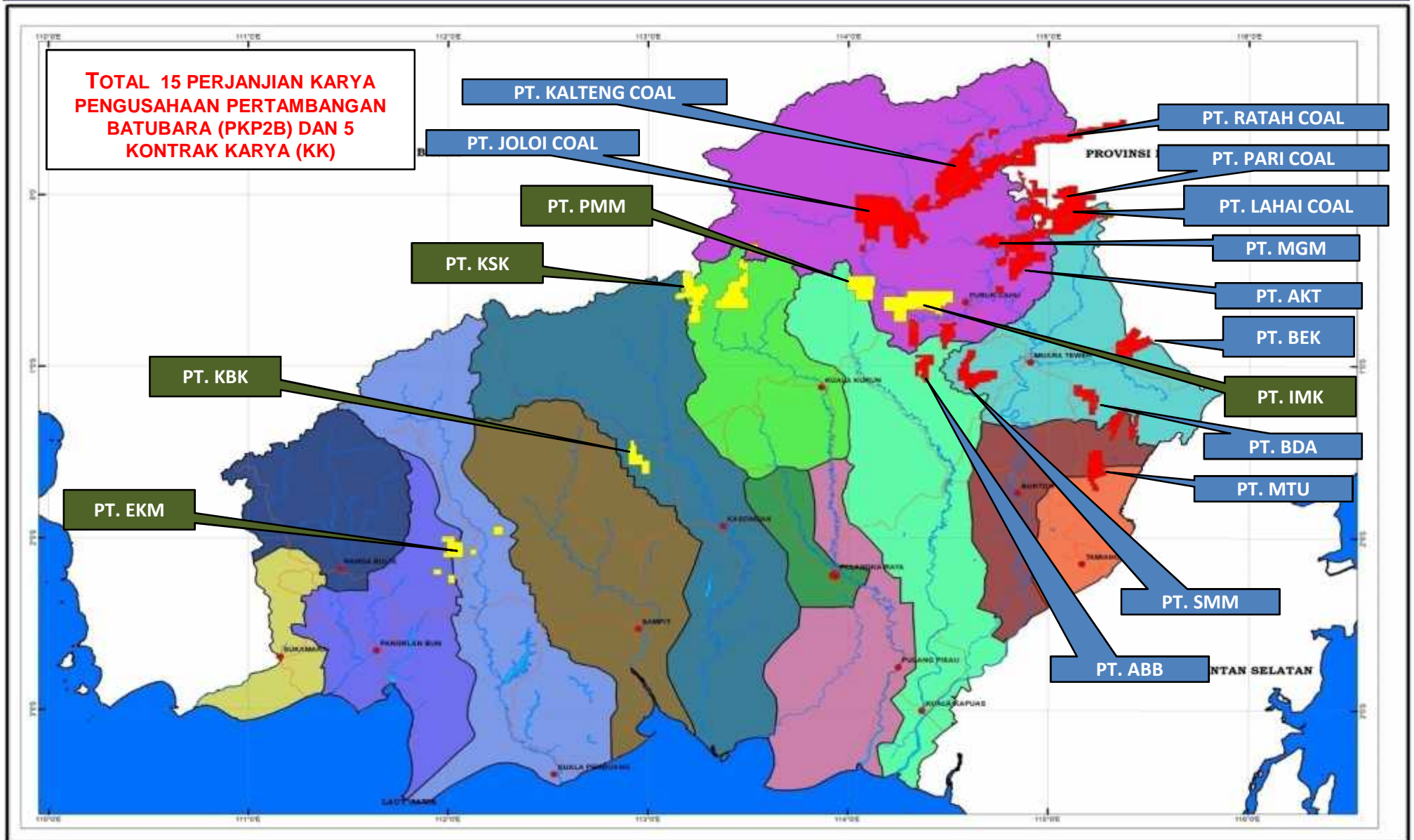


DAFTAR KONTRAK KARYA DI KALIMANTAN TENGAH

NO	NAMA PERUSAHAAN	TAHAP KEGIATAN	LOKASI TAMBANG (KABUPATEN)	LUAS WILAYAH (Ha)
1	2	3	4	5
1.	<i>PT. KALIMANTAN SURYA KENCANA</i>	Esplorasi	Gunung Mas dan Sintang	96,700.00
2.	<i>PT. PASIFIK MASAO MINERAL</i>	Eksplorasi	Murung Raya dan Kapuas	20,840.00
3.	<i>PT. INDOMURO KENCANA</i>	Produksi	Murung Raya	47,940.00
4.	<i>PT. KASONGAN BUMI KENCANA</i>	Produksi	Katingan	12,380.00
5.	<i>PT. ENSBURY KALTENG MINING</i>	Produksi	Kotawaringin Barat	19,394.00
JUMLAH				197,254.00



SEBARAN PKP2B DAN KK DI KALIMANTAN TENGAH



JUMLAH PRODUKSI MINERAL DAN BATUBARA 2014 - 2017

No	BAHAN GALIAN	TAHUN								JUMLAH	
		2014		2015		2016		2017			
		(Ton)	(Oz)	(Ton)	(Oz)	(Ton)	(Oz)	(Ton)	(Oz)	(Ton)	(Oz)
1.	EMAS	-	482.306	-	1,077.39	-	55,298.17	-	22,342.91	-	79,200.78
2.	PERAK	-	-	-	38,938.47	-	1,688,004.53	-	1,034,584.01	-	2,761,527.01
3.	BIJIH BESI	-	-	-	-	-	-	27,283.09	-	27,283.09	-
4.	BATUBARA	6,523,260.87	-	6,865,469.710	-	18,005,463.00	-	19,458,117.45	-	50,852,311.03	-
5.	BAUKSIT	255,100	-	-	-	8,404.28	-	875,344.45	-	1,138,848.73	-
6.	GALENA	-	-	-	-	5,732.80	-	36,814.82	-	42,547.62	-
7.	SENG	-	-	-	-	11,396.84	-	-	-	11,396.84	-



USULAN APBD PROV. KALTENG TAHUN 2020

Program Peningkatan Kualitas dan Akses Informasi Sumber Daya Mineral dan Batubara, Migas dan Panas Bumi

Survey Karakteristik Geologi Kelautan Kawasan Lepas Pantai

Survey Potensi Bahan Galian Batuan dan mineral non logam

Penyelidikan daerah rawan bencana geologi

Program Pembinaan dan Pelayanan Perijinan Pertambangan

Pembinaan Perijinan Pertambangan IUP Mineral dan Batubara

Penilaian dan Evaluasi Pelaksanaan Reklamasi dan Pasca Tambang oleh Pemegang IUP di Kalimantan Tengah

Pembinaan dan Evaluasi Kepatuhan Terhadap Kewajiban Pelaporan, Pelaksanaan, Penempatan dan Jaminan

Reklamasi dan Pasca Tambang oleh Pemegang IUP di Kalimantan Tengah

Program Bimbingan Teknis dan Penyiapan Wilayah Pertambangan

Penyusunan Peta Penataan Ruang WIUP Mineral Logam dan Batubara

Penyiapan WPR

Penataan dan Pemberian WIUP Mineral Bukan Logam dan Batuan

Sinkronisasi Dokumen Rencana Induk PPM menyesuaikan Dokumen Cetak Biru PPM Provinsi Kalimantan Tengah

Program Pengusahaan Listrik dan Energi

Inventarisi, Sosialisasi dan Pembinaan terhadap pengguna Captive Power

Inventarisasi progres pelaksanaan pembangunan PLTU dan PLTMG, PLTS Terpusat

Inventarisasi progres pelaksanaan pembangunan jaringan transmisi SUTT 150 KV



USULAN APBD PROV. KALTENG TAHUN 2020 (LANJUTAN)

Program Pengembangan Listrik dan Pemanfaatan Energi

Pembangunan Pembangkit dan Jaringan (Pembangunan PLTS)

Pembangunan Lampu Penerangan Jalan

Pemeliharaan dan Pembenahan PJU dan JTM

Pembuatan Peta Informasi Pembangunan Listrik Desa

Pembangunan PLTS Terpusat Bersumber Dana APBD

Verifikasi Desa Belum Berlistrik untuk Mendukung Rasio Elektrifikasi di Kalteng

Sosialisasi Dalam Rangka Pengembangan Pembangkit Listrik Tenaga Bioenergi di Kalimantan Tengah

Survey Potensi Energi Baru Terbarukan

Perlombaan Hemat Energi Listrik dan Air

Sosialisasi Hemat Energi Listrik dan Air

Pembangunan Instalasi Biogas

Peningkatan Informasi Bidang Geologi

Pemetaan Hidrogeologi pada Cekungan Air Tanah

Sosialisasi dan koordinasi perizinan pemanfaatan air tanah

Penetapan dan Pendataan Zonasi Air Tanah

Pendataan Eksploitasi Air Tanah

Pendukung lelang wilayah ijin usaha pertambangan (WIUP)



USULAN APBD PROV. KALTENG TAHUN 2020 (LANJUTAN)

Pengawasan dan Evaluasi Pertambangan

Pengawasan Pengusahaan Mineral dan Batubara
Inventarisasi Lahan Terganggu Akibat Penambangan Tanpa Izin
Pengawasan Produksi Pertambangan
Sosialisasi Stop Peti
Pengawasan Eksplorasi Pertambangan
Kegiatan Tim Terpadu Bidang Pengawasan dan Minerba
Pengawasan Reklamasi Tambang

Pengawasan Energi dan Air Tanah

Pengawasan Ketenagalistrikan, Migas dan Air Tanah
Inspeksi Teknis Ketenagalistrikan
Koordinasi dan Konsultasi dalam rangka Pengawasan Ketenagalistrikan Migas dan Air Tanah

Rekon Penerimaan Negara Bukan Pajak dan Rekon Produksi Minerba

Rekonsiliasai Penerimaan Negara Bukan Pajak (PNBP) dan Rekon Produksi Minerba
Rekonsiliasi Perijinan Bidang Minerba



RENCANA KEGIATAN APBN 2020

A. Kegiatan yang di rencanakan Kementerian ESDM Tahun 2020 antara lain :

- Pemasangan Lampu Tenaga Surya Hemat Energi (LTSHE) sebanyak 8.704 unit.
- Pembangunan Sumur Bor sebanyak 5 titik.
- PJU dengan PV sebanyak 1100 titik.

B. Usulan daerah (Total Usulan Rp. 151.435.003.320) :

- Pembangunan PLTS Terpusat di 17 lokasi (Kab. Kapuas, Lamandau, Barsel, Katingan, Kobar, Gumus))
- Pengadaan PLTS Tersebar di 3 lokasi (Kab. Barut, Pulpis, Kotim)
- Pembangunan PLTMH 2 lokasi (Kab. Mura, Seruyan)
- Pembangunan Bio Gas di 3 lokasi (Kab. Pulpis, Kobar, Lamandau)



PERMASALAHAN

KELISTRIKAN :

1

- Rasio Elektrifikasi dan desa berlistrik masih rendah;

2

- Pembiayaan kelistrikan hanya Provinsi dan Pusat (UU no. 23 tahun 2014);

MINERAL BATUBARA :

1

- Masih belum sinkronnya data jumlah IUP di Provinsi Kalimantan Tengah antara Data Dinas ESDM dengan data Ditjen Minerba;

2

- Masih banyak perusahaan pemegang IUP Operasi Produksi yang belum menempatkan Jaminan Reklamasi dan Jaminan Pasca Tambang;;

3

- Piutang PNBП pemegang IUP masih cukup besar;

4

- Dana Bagi Hasil yang ditransfer ke Daerah masih belum sesuai dengan realisasi PNBП yang telah disetor ke Kas Negara;

5

- Belum adanya aturan yang mengatur tarif iuran tetap komoditas mineral bukan logam dan batuan serta mekanisme penyetorannya;



TERIMA KASIH.....

